
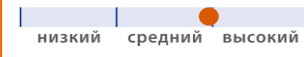


Промсвязь – Глобальные Фонды

Еженедельный обзор: 29.06 – 06.07.2018

До 25.05.2013 - Открытый индексный паевой инвестиционный фонд «Индекс ММВБ»

Характеристики фонда

Валюта фонда	Руб.
Дата формирования фонда	13.01.2011
Инвестиционный горизонт	
Бенчмарк	Индексы MSCI ACWI, IFX-Cbonds
Первоначальная цена пая, руб.	1 000.00
Текущая цена пая, руб. 06.07.18	1 156,51
СЧА, руб. 06.07.2018	28 509 803,89
Инвестиционный риск	

Результаты управления на 06.07.2018*

Доходность пая	1 неделя	1 месяц	С начала года	1 год
Пай	0,07%	1,75%	8,39%	8,39%

Крупнейшие эмитенты, % на 06.07.2018

Россия, 4.875% 16sep2023	46,69
Денежные средства на счетах и во вкладах + Дебиторская задолженность	10,26
iShares J.P. Morgan USD Emerging Markets Bond Fund n/y Blackrock Fund Advisors	9,57
SPDR S&P BANK ETF	6,87
SPDR GOLD TRUST	5,78

Структура портфеля фонда на 06.07.2018

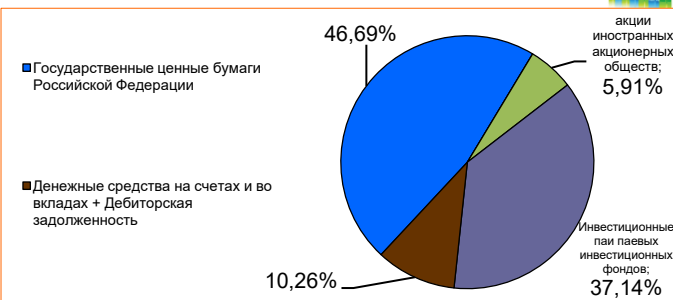


График изменения стоимости пая с 31.05.13 по 06.07.2018



Общество с ограниченной ответственностью «Управляющая компания ПРОМСВЯЗЬ» осуществляет инвестиционную деятельность на основании следующих лицензий: лицензия на осуществление деятельности по управлению ИФ, ПИФ и НПО № 21-000-1-00095 от 20 декабря 2002 года, выдана ФКЦБ России, лицензия профессионального участника рынка ценных бумаг на осуществление деятельности по управлению ценными бумагами № 045-10104-001000 от 10 апреля 2007 года, выдана ФСФР России.

Стоимость инвестиционного пая может как увеличиваться, так и уменьшаться. Результаты инвестирования в прошлом не определяют доходы в будущем. Доходность инвестиций в паевой инвестиционный фонд не гарантируется государством. Перед приобретением инвестиционных паев необходимо внимательно ознакомиться с правилами доверительного управления паевым инвестиционным фондом. Правилами доверительного управления паевым инвестиционным фондом предусмотрена скидка с расчетной стоимости инвестиционных паев. Взимание скидки уменьшит доходность инвестиций в инвестиционные паи паевого инвестиционного фонда. Данные материалы подготовлены аналитиками управляющей компании, отображают частное мнение и не являются обещанием в будущем эффективности деятельности (доходности финансовых вложений). Название и категория фонда изменены с 25 мая 2013г.

На 29 июня 2018 года Открытый паевой инвестиционный фонд рыночных финансовых инструментов «ПРОМСВЯЗЬ – Глобальные фонды» показал следующие результаты по приросту стоимости пая: 3 месяца: + 8,04%; 6 месяцев: + 8,32%; 1 год: + 5,37%; 3 года: - 3,25%; 5 лет + 47,35%

Получить информацию о фондах и ознакомиться с Правилами доверительного управления паевыми инвестиционными фондами, с иными документами, предусмотренными Федеральным законом от 29.11.2001 №156-ФЗ «Об инвестиционных фондах» и нормативными правовыми актами федерального органа исполнительной власти по рынку ценных бумаг можно по адресу: Российская Федерация, 123242, г. Москва, пер. Капринова, д.3, стр. 2, тел. (495) 662-40-92, факс (495) 662-40-91, www.upravyaem.ru
Агент по выдаче, обмену и погашению инвестиционных паев: ПАО «Промсвязьбанк». Лицензия профессионального участника рынка ценных бумаг на осуществление брокерской деятельности № 177-03916-100000, выдана ФКЦБ РФ 13.12.2000 г., тел. (495) 777-10-20
Адреса отделений Агента – на сайте www.upravyaem.ru
* прирост стоимости инвестиционного пая

Новости рынка

По мнению управляющего активами (стратегии на глобальных рынках):

Эскалация торговых войн привела к существенной коррекции цен сырьевых товаров и росту доллара США. Однако другие виды активов практически не пострадали, что вселяет надежду в способность политиков в конечном итоге договориться и избежать эскалации торговых войн. Экономическая статистика в США по-прежнему показывает уверенный рост, а ожидаемая квартальная отчетность должна подтвердить тренд на ускорение роста корпоративных прибылей компаний в США. На этом фоне мы увеличили долю вложений в корпоративные облигации развивающихся рынков, ожидая продолжения восстановления последних.

По мнению управляющего активами (стратегии на рынках облигаций)

Рост в долларовом сегменте российских еврооблигаций продолжился. Наиболее длинные выпуски прибавили в цене за неделю до 2.5%. При этом доходность в данном сегменте в среднем снизилась на 10-15бп. Нужно отметить, что данная тенденция касается не только России, но и всего сегмента Emerging Markets, так что не стоит заблуждаться и думать, что это произошло в преддверии встречи лидеров России и США. Мы продолжаем считать, что данное событие несет нейтрально-негативный оттенок и может, в какой-то мере, послужить одним из триггеров для фиксации прибыли по российскому еврооблигационному сегменту рынка.

В рублевом сегменте события разворачивались не настолько оптимистично. Несмотря на то, что неделя была достаточно «позитивной», необходимо отметить, что данный рост (до 0.8% в самых длинных ОФЗ) происходил на низких объемах торгов, что говорит о том, что инвесторы в моменте сомневаются в снижении доходностей в рублевом сегменте рынка.

Регистрационные данные фонда

Зарегистрированы ФСФР РФ за № 2004-94173468 от 09.12.2010 г. в редакции изменений и дополнений:

- от 16.04.2013г. № 2004-94173468-1

- от 31.03.2015г. № 2004-94173468-2

- от 08.11.2017г. № 2004-94173468-3