



Промсвязь – Глобальные Фонды

Еженедельный обзор: 22.02 – 02.03.2018

До 25.05.2013 - Открытый индексный паевой инвестиционный фонд «Индекс ММВБ»

Характеристики фонда

Валюта фонда	Руб.
Дата формирования фонда	13.01.2011
Инвестиционный горизонт	
Бенчмарк	Индексы MSCI ACWI, IFX-Cbonds
Первоначальная цена пая, руб.	1 000,00
Текущая цена пая, руб. 02.03.18	1 053,78
СЧА, руб. 02.03.2018	28 989 288,52
Инвестиционный риск	

Результаты управления на 02.03.2018*

Доходность пая	1 неделя	1 месяц	С начала года	1 год
Пай	-0,91%	-0,71%	-1,23%	-10,98%

Крупнейшие эмитенты, % на 02.03.2018

Россия, 4.875% 16sep2023	42,11
SPDR GOLD TRUST	11,71
Денежные средства на счетах и во вкладах + Дебиторская задолженность	10,91
SPDR S&P BANK ETF	6,29
ProShares UltraShort QQQ ProShare Advisors LLC	4,85

Структура портфеля фонда на 02.03.2018

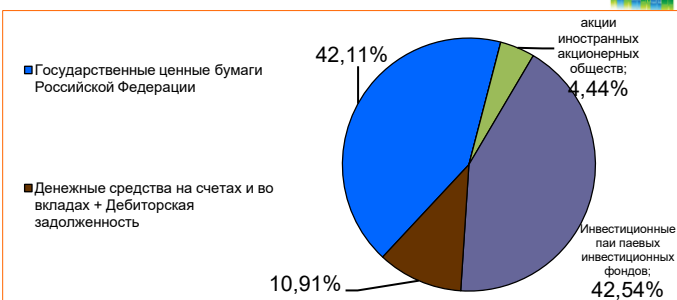
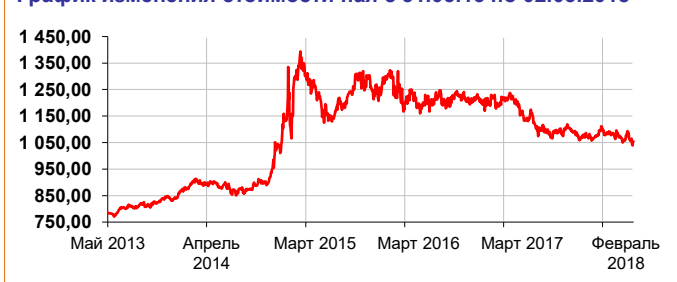


График изменения стоимости пая с 31.05.13 по 02.03.2018



Общество с ограниченной ответственностью «Управляющая компания ПРОМСВЯЗЬ» осуществляет инвестиционную деятельность на основании следующих лицензий: лицензия на осуществление деятельности по управлению ИФ, ПИФ и НПИФ № 21-000-1-00096 от 20 декабря 2002 года, выдана ФСФР России, лицензия профессионального участника рынка ценных бумаг на осуществление деятельности по управлению ценными бумагами № 045-10104-001000 от 10 апреля 2007 года, выдана ФСФР России.

Стоимость инвестиционного пая может как увеличиваться, так и уменьшаться. Результаты инвестирования в прошлом не определяют доходы в будущем. Доходность инвестиций в паевой инвестиционный фонд не гарантируется государством. Перед приобретением инвестиционных паев необходимо внимательно ознакомиться с правилами доверительного управления паевым инвестиционным фондом. Правилами доверительного управления паевым инвестиционным фондом предусмотрена скидка с расчетной стоимости инвестиционных паев. Взаимные скидки уменьшит доходность инвестиций в инвестиционные паи паевого инвестиционного фонда. Данные материалы подготовлены аналитиками управляющей компании, отображают частное мнение и не являются обещанием в будущем эффективности деятельности (доходности финансовых вложений). Название и категория фонда изменены с 25 мая 2013г.

На 26 февраля 2017 года Открытый паевой инвестиционный фонд рыночных финансовых инструментов «ПРОМСВЯЗЬ – Глобальные фонды» показал следующие результаты по приросту стоимости пая: 3 месяца: -3,85%; 6 месяцев: -4,36%; 1 год: -13,16%; 3 года: -18,00%; 5 лет + 18,73%

Получить информацию о фондах и ознакомиться с Правилами доверительного управления паевыми инвестиционными фондами, с иными документами, предусмотренными Федеральным законом от 29.11.2001 №156-ФЗ «Об инвестиционных фондах» и нормативными правовыми актами федерального органа исполнительной власти по рынку ценных бумаг можно по адресу: Российская Федерация, 123242, г. Москва, пер. Капранова, д.3, стр. 2, тел. (495) 662-40-92, факс (495) 662-40-91, www.upravlyuayem.ru
Агент по выдаче, обмену и погашению инвестиционных паев: ПАО «Промсвязьбанк». Лицензия профессионального участника рынка ценных бумаг на осуществление брокерской деятельности № 177-03816-100000, выдана ФКЦБ РФ 13.12.2000 г., тел. (495) 777-10-20
Адреса отделений Агента – на сайте www.upravlyuayem.ru
* прирост стоимости инвестиционного пая

Новости рынка

По мнению управляющего активами (стратегии на глобальных рынках):

Глобальные рынки стабилизировались вокруг текущих уровней цен, даже порция негативной экономической статистики из США и вероятность разворачивания торговых войн не смогли придать импульс рынкам. Слабые цифры по китайской экономике оказали негативное влияние на сырьевые рынки, однако мы не ожидаем в сырье глубокого падения. Продолжение глобального экономического роста и налоговые реформы в США будут поддерживать рост стоимости финансовых активов и сырья. Мы рассматриваем возможность сокращения наших коротких позиций на американском рынке.

По мнению управляющего активами (стратегии на рынках облигаций)

Неделя на облигационном рынке прошла довольно тихо. Рублевый рынок замер в нерешительности: объемы торгов были понижены. С учетом этого фактора можно с большой долей вероятности утверждать, что в ближайшее время нас ждет очередная волна снижения доходностей по рублевым инструментам. В этой связи мы увеличили дюрацию наших портфелей более чем на год и довели ее до 2,85.

Основное движение на еврооблигационном рынке было заметно в бондах Русала, которые были аутсайдером предыдущие 2 недели на фоне конфликта акционеров НорНикеля: данный спор мог привести к увеличению долговой нагрузки Русала. В этой связи осторожные инвесторы решили выйти из бумаг. На наш взгляд, вероятность негативного сценария для Русала мала и текущие доходности представляют неплохой момент для входа.

Регистрационные данные фонда

Зарегистрированы ФСФР РФ за № 2004-94173468 от 09.12.2010 г. в редакции изменений и дополнений:

- от 16.04.2013г. № 2004-94173468-1

- от 31.03.2015г. № 2004-94173468-2

- от 08.11.2017г. № 2004-94173468-3