

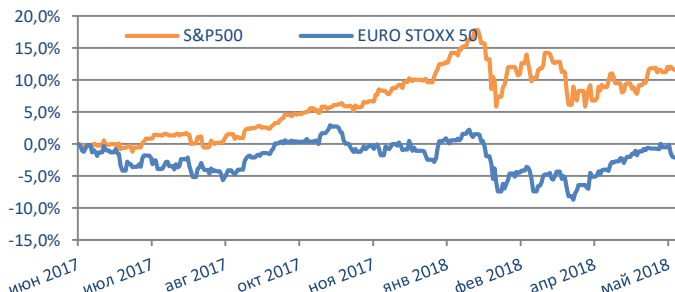
MARKET VIEW

23 – 30 МАЯ 2018



ДИНАМИКА ГЛОБАЛЬНЫХ РЫНКОВ

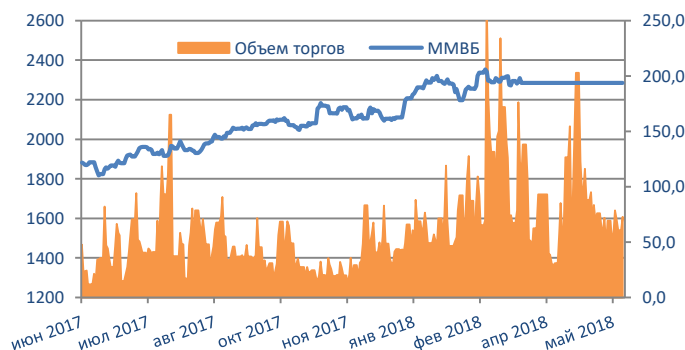
ИНДЕКС	ЗНАЧЕНИЕ НА 28.05.2018	ИЗМЕНЕНИЕ ЗА НЕДЕЛЮ
S&P 500	2721,33	-0,43%
EURO STOXX 50	3482,64	-2,52%
NIKKEI 225	22481,09	-2,27%
Shanghai Composite	3135,082	-2,45%
MSCI EM	1137	0,04%
MOEX Russia	2311,28	-0,92%
RTSI	1167,21	-2,07%



Укрепившийся доллар несколько не подорвал аппетит инвесторов к рискованным активам. Американские акции и сырьевые товары продолжают удерживать высокие уровни последних недель. Доходности облигаций перестали расти в ожидании определенности дальнейших шагов монетарных властей США. Мы ожидаем продолжения низковолатильной торговли в ближайшие недели до середины июня, даты ожидаемого очередного поднятия учетной ставки ФРС США.

ДИНАМИКА РОССИЙСКОГО РЫНКА АКЦИЙ

АКЦИИ	ЗНАЧЕНИЕ НА 28.05.2018	ИЗМЕНЕНИЕ ЗА НЕДЕЛЮ
Газпром	145	-1,14%
ЛУКОЙЛ	4290,0	-2,47%
Роснефть	380	-1,90%
Сбербанк	220,9	-2,35%
ВТБ	0,051	-0,21%
Норильский никель	11170	2,27%

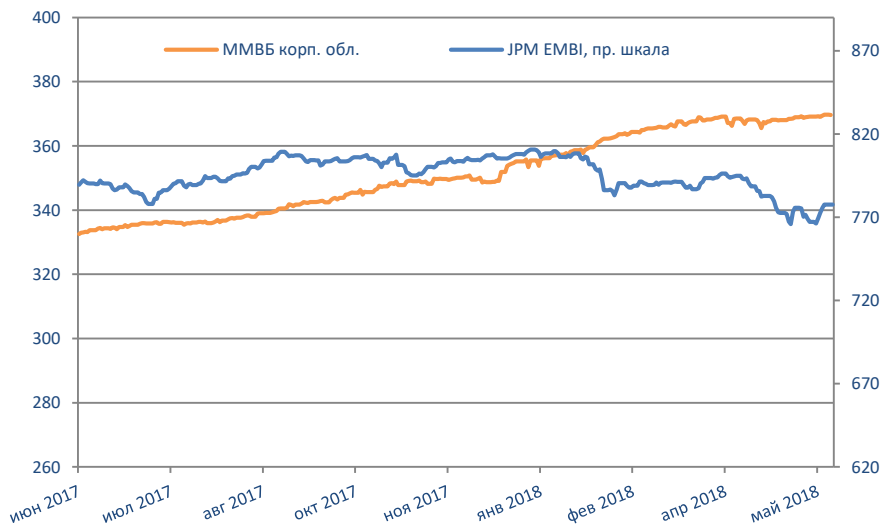


За неделю индекс МосБиржи снизился примерно на 1.5% до уровня 2300. Цена на нефть марки Brent за этот период снизилась почти на 5% до \$75 после заявлений России и Саудовской Аравии о планах по постепенному наращиванию объемов добычи. Кроме того, в Италии резко выросли доходности по гособлигациям на фоне политического кризиса и грядущих выборов в Парламент. Давно позабытые европейские риски снова дают о себе знать, что, в свою очередь, увеличивает спрос на американские гособлигации.

Мы продолжаем считать, что в текущей ситуации неопределенности лучше придерживаться консервативного подхода в управлении портфелем. На текущий момент доля коротких ОФЗ и денежных средств в нашем портфеле составляет около 50-60%.

ДИНАМИКА РЫНКОВ ОБЛИГАЦИЙ

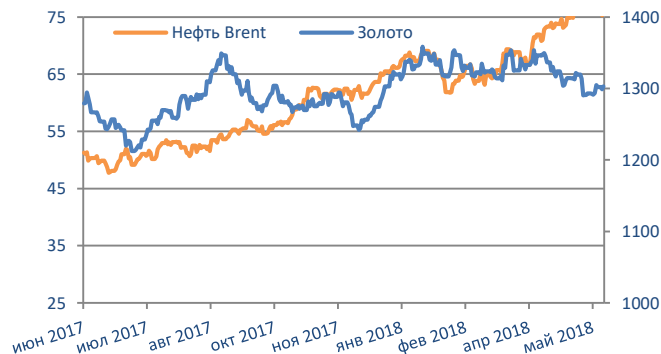
Уменьшение доходности по американским Treasuries с максимального уровня 3.1 до 2.876 привело в движение весь рынок. На этом фоне долларové облигации по всему спектру эмитентов и стран прибавили в цене. В российском сегменте наиболее длинные выпуски добавили в цене от 1% до 2,5%. Доходность России-47 достигла уровня 5.5% (с 5.8%). В рублевом сегменте, несмотря на падение цен на нефть, волатильности не наблюдалось. Даже длинные суверенные выпуски остались на уровнях недельной давности.



ВЗГЛЯД НА РЫНКИ: 23.05 – 30.05.2018

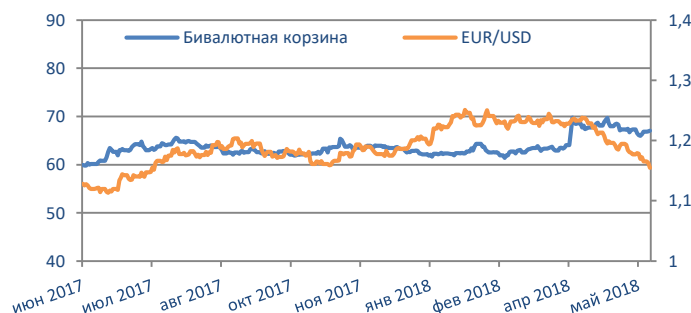
ДИНАМИКА СЫРЬЕВЫХ РЫНКОВ

ТОВАР, USD	ЗНАЧЕНИЕ НА 28.05.2018	ИЗМЕНЕНИЕ ЗА НЕДЕЛЮ
Нефть Brent (бар)	75,3	-4,95%
Золото (тр. ун)	1303,7	0,99%
Серебро (тр. ун)	16,481	0,18%
Медь (тн)	51290	0,23%
Никель (тн)	14734	0,72%
Пшеница (буш)	543	7,05%
Кукуруза (буш)	406	0,81%



ДИНАМИКА ВАЛЮТНЫХ РЫНКОВ

ВАЛЮТЫ	ЗНАЧЕНИЕ НА 28.05.2018	ИЗМЕНЕНИЕ ЗА НЕДЕЛЮ
USD/RUB	62,32	1,24%
EUR/RUB	72,44	-0,19%
Бивалютная корзина	66,88	0,53%
EUR/USD	1,16	-1,41%



ОБЯЗАТЕЛЬНАЯ ИНФОРМАЦИЯ

Настоящий информационно-аналитический обзор предоставляется исключительно в информационных целях и не содержит рекомендаций или предложений о совершении сделок. ООО «УК ПРОМСВЯЗЬ» уведомляет, что использование представленной информации не обеспечивает защиту от убытков или получение прибыли. ООО «УК ПРОМСВЯЗЬ» и его сотрудники не несут ответственности за полноту и точность предоставленной информации, а также последствия её использования, и оставляют за собой право пересмотреть ее содержание в любой момент без предварительного уведомления.

Настоящим уведомляем всех заинтересованных лиц о том, что при подготовке обзора использовалась информация, полученная из сети Интернет, а также других открытых источников информации, рассматриваемых нами на момент публикации как достоверные. Данные материалы подготовлены аналитиками управляющей компании, отображают частное мнение и не являются обещанием в будущем эффективности деятельности (доходности финансовых вложений).

Общество с ограниченной ответственностью «Управляющая компания ПРОМСВЯЗЬ» (лицензия на осуществление деятельности по управлению инвестиционными фондами, паевыми инвестиционными фондами и негосударственными пенсионными фондами № 21-000-1-00096 от 20 декабря 2002 года (выдана ФКЦБ России) лицензия профессионального участника рынка ценных бумаг на осуществление деятельности по управлению ценными бумагами № 045-10104-001000 от 10 апреля 2007 года (выдана ФСФР России)