



# Промсвязь – Облигации

Еженедельный обзор: 02.03 – 07.03.2018

## Характеристики фонда

|                                 |   |
|---------------------------------|---|
| Валюта фонда                    | Руб.  |
| Дата формирования фонда         | 25.07.2005  |
| Инвестиционный горизонт         |  |
| Бенчмарк                        | Индекс IFX-Cbonds   |
| Первоначальная цена пая, руб.   | 1 000.00  |
| Текущая цена пая, руб. 07.03.18 | 3 160,02  |
| СЧА, руб. 07.03.2018            | 242 364 084,85  |
| Инвестиционный риск             |  |

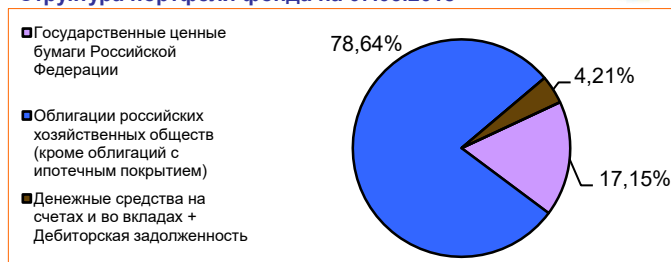
## Результаты управления на 07.03.2018\*

| Доходность пая    | 1 неделя | 1 месяц | С начала года | С начала работы |
|-------------------|----------|---------|---------------|-----------------|
| Пай               | 0,11%    | 0,84%   | 3,36%         | 216,00%         |
| Индекс IFX-Cbonds | 0,19%    | 1,20%   | 2,86%         | 212,21%         |

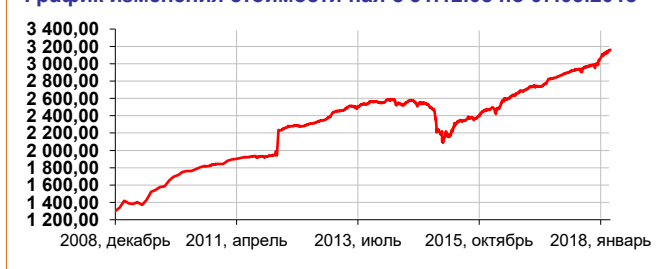
## Крупнейшие эмитенты, % на 07.03.2018

|  |       |
|--|-------|
| ООО "ЕвразХолдинг Финанс" - 08 12.95% 18.06.2025 | 11,12 |
| Обл. "Россельхозбанк" АО, серия БО-01P□          | 9,14  |
| "Транснефть" ПАО, серия БО-001P-09               | 8,97  |
| Минфин России 29011 29.01.2020                   | 8,58  |
| Обл. "О'КЕЙ" ООО, серия БО-06                    | 7,90  |

## Структура портфеля фонда на 07.03.2018



## График изменения стоимости пая с 31.12.08 по 07.03.2018



Общество с ограниченной ответственностью «Управляющая компания ПРОМСВЯЗЬ» осуществляет инвестиционную деятельность на основании следующих лицензий: лицензия на осуществление деятельности по управлению ИФ, ПИФ и НПИ № 21-000-1-00096 от 20 декабря 2002 года, выдана ФСФР России, лицензия профессионального участника рынка ценных бумаг на осуществление деятельности по управлению ценными бумагами № 045-10104-001000 от 10 апреля 2007 года, выдана ФСФР России. Стоимость инвестиционного пая может как увеличиваться, так и уменьшаться. Результаты инвестирования в прошлом не определяют доходы в будущем. Доходность инвестиций в паевой инвестиционный фонд не гарантируется государством. Перед приобретением инвестиционных паев необходимо внимательно ознакомиться с правилами доверительного управления паевым инвестиционным фондом. Правилами доверительного управления паевым инвестиционным фондом предусмотрены надбавки и скидки к расчетной стоимости инвестиционных паев. Возмещение надбавок и скидок уменьшит доходность инвестиций в инвестиционные паи паевого инвестиционного фонда. Данные материалы подготовлены аналитиками управляющей компании, отображают частное мнение и не являются обещанием в будущем эффективности деятельности (доходности финансовых вложений).

На 28 февраля 2017 года Открытый паевой инвестиционный фонд рыночных финансовых инструментов «Промсвязь-Облигации» показал следующие результаты по приросту стоимости пая: 3 месяца: + 5,15%; 6 месяцев: + 7,23%; 1 год: + 10,95%; 3 года: + 43,97%; 5 лет: + 28,48%. Тип фонда изменен с интервального на открытый с 22 июня 2017г.

Получить информацию о фондах и ознакомиться с Правилами доверительного управления паевыми инвестиционными фондами, с иными документами, предусмотренными Федеральным законом от 29.11.2001 №156-ФЗ «Об инвестиционных фондах» и нормативными правовыми актами Федерального органа исполнительной власти по рынку ценных бумаг можно по адресу: Российская Федерация, 123242, г. Москва, пер. Капринова, д.3, стр.2 тел. (495) 662-40-92, факс (495) 662-40-91, www.urpravlyuem.ru. Агент по выдаче, обмену и погашению инвестиционных паев: ПАО «Промсвязьбанк». Лицензия профессионального участника рынка ценных бумаг на осуществление брокерской деятельности № 177-03816-10000, выдана ФКЦБ РФ 13.12.2000 г., тел. (495) 777-10-20. Адреса отделений Агента – на сайте www.urpravlyuem.ru

\* прирост стоимости инвестиционного пая

## Новости рынка

### По мнению управляющего активами (стратегии на рынках облигаций)

Росстат опубликовал данные по инфляции в РФ за февраль, которая осталась на отметке 2.2%. Данный фактор будет способствовать снижению ЦБ РФ ключевой ставки на заседании 23 марта. В настоящее время консенсус-прогноз – снижение на 25бп. Однако, мы считаем, что снижение на 50бп вполне возможно на фоне благоприятных статистических данных.

Во вторник, 13 марта, была опубликована информация по инфляции в США, которая составила 2.2%. Отклонений от консенсус-прогноза не было и рынок слабо отреагировал по факту публикации. При этом стоит отметить, что уровень инфляции более 2% потенциально может послужить фактором того, что в этом году будет 4 повышения ставки по 0.25% (рынок до сих пор верил лишь в 3 повышения). Рост ставок может сказаться дальнейшим повышением доходностей на облигационном рынке. На наш взгляд, уровень доходности в 3% для 10ти летних казначейских облигаций может быть пройден уже в этом месяце.

## Регистрационные данные фонда

Зарегистрированы ФСФР РФ за № 0335-76034355 от 23.03.2005г. в редакции изменений и дополнений: от 28.03.2006г. за № 0335-76034355-1 от 21.12.2006г. за № 0335-76034355-2 от 11.02.2010г. за № 0335-76034355-3 от 10.02.2011г. за № 0335-76034355-4 от 09.06.2011г. за № 0335-76034355-5 от 14.05.2013г. за № 0335-76034355-6 от 24.09.2013г. за № 0335-76034355-7 от 31.03.2015г. за № 0335-76034355-8 от 31.10.2017г. за № 0335-76034355-9