



Промсвязь – Глобальные Фонды

Еженедельный обзор: 09.02 – 16.02.2018

До 25.05.2013 - Открытый индексный паевой инвестиционный фонд «Индекс ММВБ»

Характеристики фонда

Валюта фонда	Руб.
Дата формирования фонда	13.01.2011
Инвестиционный горизонт	
Бенчмарк	Индексы MSCI ACWI, IFX-Cbonds
Первоначальная цена пая, руб.	1 000,00
Текущая цена пая, руб. 16.02.18	1 065,10
СЧА, руб. 16.02.2018	29 601 602,94
Инвестиционный риск	

Результаты управления на 16.02.2018*

Доходность пая	1 неделя	1 месяц	С начала года	1 год
Пай	-1,77%	-0,57%	-0,17%	-11,01%

Крупнейшие эмитенты, % на 16.02.2018

Россия, 4.875% 16sep2023	41,24
Денежные средства на счетах и во вкладах + Дебиторская задолженность	15,27
SPDR GOLD TRUST	11,73
ProShares UltraShort 20+ Year Treasury	6,59
SPDR S&P BANK ETF	6,26

Структура портфеля фонда на 16.02.2018

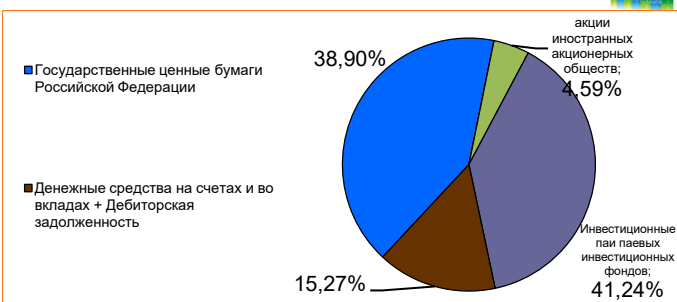
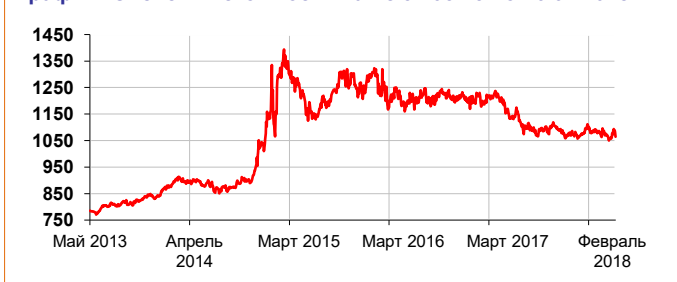


График изменения стоимости пая с 31.05.13 по 16.02.2018



Общество с ограниченной ответственностью «Управляющая компания ПРОМСВЯЗЬ» осуществляет инвестиционную деятельность на основании следующих лицензий: лицензия на осуществление деятельности по управлению ИФ, ПИФ и НПИФ № 21-000-1-00096 от 20 декабря 2002 года, выдана ФСФР России, лицензия профессионального участника рынка ценных бумаг на осуществление деятельности по управлению ценными бумагами № 045-10104-001000 от 10 апреля 2007 года, выдана ФСФР России.

Стоимость инвестиционного пая может как увеличиваться, так и уменьшаться. Результаты инвестирования в прошлом не определяют доходы в будущем. Доходность инвестиций в паевой инвестиционный фонд не гарантируется государством. Перед приобретением инвестиционных паев необходимо внимательно ознакомиться с правилами доверительного управления паевым инвестиционным фондом. Правилами доверительного управления паевым инвестиционным фондом предусмотрена скидка с расчетной стоимости инвестиционных паев. Взимание скидки уменьшит доходность инвестиций в инвестиционные паи паевого инвестиционного фонда.

Данные материалы подготовлены аналитиками управляющей компании, отображают частное мнение и не являются обещанием в будущем эффективности деятельности (доходности финансовых вложений). Название и категория фонда изменены с 25 мая 2013г.

На 31 января 2017 года Открытый паевой инвестиционный фонд рыночных финансовых инструментов «ПРОМСВЯЗЬ – Глобальные фонды» показал следующие результаты по приросту стоимости пая: 3 месяца: -1,45%; 6 месяцев: -3,99%; 1 год: -13,84%; 3 года: -21,75%; 5 лет + 16,24%

Получить информацию о фондах и ознакомиться с Правилами доверительного управления паевыми инвестиционными фондами, с иными документами, предусмотренными Федеральным законом от 29.11.2001 №156-ФЗ «Об инвестиционных фондах» и нормативными правовыми актами федерального органа исполнительной власти по рынку ценных бумаг можно по адресу: Российская Федерация, 123242, г. Москва, пер. Капранова, д.3, стр. 2, тел. (495) 662-40-92, факс (495) 662-40-91, www.upravlyuayem.ru

Агент по выдаче, обмену и погашению инвестиционных паев: ПАО «Промсвязьбанк». Лицензия профессионального участника рынка ценных бумаг на осуществление брокерской деятельности № 177-03816-100000, выдана ФКЦБ РФ 13.12.2000 г., тел. (495) 777-10-20

Адреса отделений Агента – на сайте www.upravlyuayem.ru

* прирост стоимости инвестиционного пая

Новости рынка

По мнению управляющего активами (стратегии на глобальных рынках):

Глобальные рынки вновь растут на фоне снижения волатильности и роста прибыльности компаний. Высокая инфляционная статистика, казалось бы, должна усилить давление продавцов и обвалить рынки, однако, напротив, стала поводом для новой волны покупок. Рост доходностей глобальных облигаций также приостановился, хотя ожидания роста учетной ставки у инвесторов только усилились. Мы продолжаем сохранять защитные позиции, не исключая новой волны снижения цен.

По мнению управляющего активами (стратегии на рынках облигаций)

За прошедшую неделю котировки 10-летних Treasures практически не изменились, также как и котировки России-2028. Спрос наблюдался лишь в более длинных выпусках России-2042, 2043 и 2047. В корпоративном сегменте более активно торговались эмитенты высокого кредитного качества, поскольку инвесторы все больше предпочитают избегать рискованных бумаг 3-го эшелона, а также субординированных облигаций российских банков.

На рублевом рынке заметно увеличилось число первичных размещений эмитентов хорошего качества, большая часть которых разместились ниже своих первоначальных ориентиров по купонной ставке. Для своих клиентов мы рекомендовали участие в размещении Роснефти, РЖД и Транснефти. Помимо них на первичный рынок выходили Газпром Капитал, Банк ВТБ, Альфабанк и Сбербанк.

Регистрационные данные фонда

Зарегистрированы ФСФР РФ за № 2004-94173468 от 09.12.2010 г. в редакции изменений и дополнений:

- от 16.04.2013г. № 2004-94173468-1

- от 31.03.2015г. № 2004-94173468-2

- от 08.11.2017г. № 2004-94173468-3