
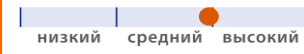


Промсвязь – Глобальные Фонды

Еженедельный обзор: 15.06 – 22.06.2018

До 20.05.2013 - Открытый индексный паевой инвестиционный фонд «Индекс ММВБ»

Характеристики фонда

Валюта фонда	Руб.
Дата формирования фонда	13.01.2011
Инвестиционный горизонт	
Бенчмарк	Индексы MSCI ACWI, IFX-Cbonds
Первоначальная цена пая, руб.	1 000,00
Текущая цена пая, руб. 22.06.18	1 162,94
СЧА, руб. 22.06.2018	28 176 816,25
Инвестиционный риск	

Результаты управления на 22.06.2018*

Доходность пая	1 неделя	1 месяц	С начала года	1 год
Пай	2,61%	0,99%	9,00%	6,91%

Крупнейшие эмитенты, % на 22.06.2018

Россия, 4.875% 16sep2023	42,95
Денежные средства на счетах и во вкладах + Дебиторская задолженность	17,02
iShares J.P. Morgan USD Emerging Markets Bond Fund n/y Blackrock Fund Advisers	8,82
SPDR S&P BANK ETF	6,55
SPDR GOLD TRUST	5,44

Структура портфеля фонда на 22.06.2018

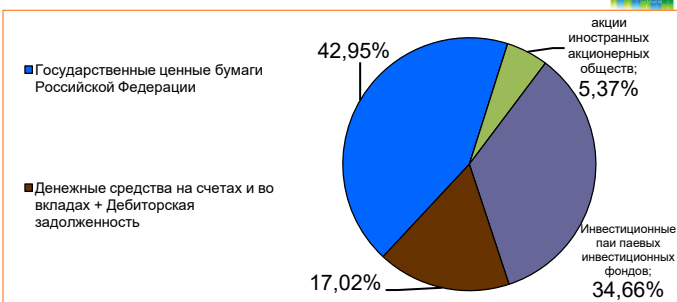


График изменения стоимости пая с 31.05.13 по 22.06.2018



Общество с ограниченной ответственностью «Управляющая компания ПРОМСВЯЗЬ» осуществляет инвестиционную деятельность на основании следующих лицензий: лицензия на осуществление деятельности по управлению ИФ, ПИФ и НПО № 21-000-1-00096 от 20 декабря 2002 года, выдана ФКЦБ России, лицензия профессионального участника рынка ценных бумаг на осуществление деятельности по управлению ценными бумагами № 045-10104-001000 от 10 апреля 2007 года, выдана ФСФР России.

Стоимость инвестиционного пая может как увеличиваться, так и уменьшаться. Результаты инвестирования в прошлом не определяют доходы в будущем. Доходность инвестиций в паевой инвестиционный фонд не гарантируется государством. Перед приобретением инвестиционных паев необходимо внимательно ознакомиться с правилами доверительного управления паевым инвестиционным фондом. Правилами доверительного управления паевым инвестиционным фондом предусмотрена скидка с расчетной стоимости инвестиционных паев. Внимание скидки уменьшит доходность инвестиций в инвестиционные паи паевого инвестиционного фонда. Данные материалы подготовлены аналитиками управляющей компании, отображают частное мнение и не являются обещанием в будущем эффективности деятельности (доходности финансовых вложений). Название и категория фонда изменены с 25 мая 2013г.

На 31 мая 2018 года Открытый паевой инвестиционный фонд рыночных финансовых инструментов «ПРОМСВЯЗЬ – Глобальные фонды» показал следующие результаты по приросту стоимости пая: 3 месяца: + 10,51%, 6 месяцев: + 6,25%; 1 год: + 5,57%; 3 года: - 1,58%; 5 лет + 46,20%

Получить информацию о фондах и ознакомиться с Правилами доверительного управления паевыми инвестиционными фондами, с иными документами, предусмотренными Федеральным законом от 29.11.2001 №156-ФЗ «Об инвестиционных фондах» и нормативными правовыми актами федерального органа исполнительной власти по рынку ценных бумаг можно по адресу: Российская Федерация, 123242, г. Москва, пер. Капранова, д.3, стр. 2, тел. (495) 662-40-92, факс (495) 662-40-91, www.upravyaem.ru
Агент по выдаче, обмену и погашению инвестиционных паев: ПАО «Промсвязьбанк». Лицензия профессионального участника рынка ценных бумаг на осуществление брокерской деятельности № 177-03816-100000, выдана ФКЦБ РФ 13.12.2000 г., тел. (495) 777-10-20
Адреса отделений Агента – на сайте www.upravyaem.ru
* прирост стоимости инвестиционного пая

Новости рынка

По мнению управляющего активами (стратегии на глобальных рынках):

Рост доллара США на фоне поднятия учетной ставки ФРС негативно влияет на развивающиеся рынки. Национальные валюты, облигации и акции развивающихся рынков в унисон снижаются с начала года. Европейские рынки также не в лучшей форме, особенно на фоне разгорающейся торговой войны с США. Первые пострадавшие – металлургические и автомобилестроительные гиганты еврозоны. Между тем рынки США пребывают в относительно спокойствии, а индексы высокотехнологических секторов колеблются у своих максимальных значений. Мы полагаем, весьма вероятно коррекция рынков в ближайшее время, поэтому пока намерены удерживать защитные позиции в наших портфелях и стратегиях. С другой стороны, мы видим потенциал в локальных облигациях развивающихся рынков после существенной коррекции с начала года, поэтому за последнюю неделю мы увеличили их долю в наших портфелях.

По мнению управляющего активами (стратегии на рынках облигаций)

Опасения касательно торговой войны между США и Китаем усилили бегство от рисков, что увеличило спрос на 10-летние казначейские облигации США, доходность по которым снизилась ниже 2.9%, несмотря на выход позитивной экономической статистики. На этом фоне Евробонды Минфина РФ за неделю также прибавили фигуру.

Цены на локальные рублевые суверенные облигациям со средним и длинным сроком погашения за неделю выросли на 1.5 фигуры, отыграв часть падения начала июня.

Регистрационные данные фонда

Зарегистрированы ФСФР РФ за № 2004-94173468 от 09.12.2010 г. в редакции изменений и дополнений:

- от 16.04.2013г. № 2004-94173468-1

- от 31.03.2015г. № 2004-94173468-2

- от 08.11.2017г. № 2004-94173468-3