
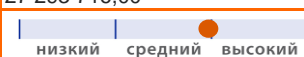


Промсвязь – Глобальные Фонды

Еженедельный обзор: 13.04 – 20.04.2018

До 25.05.2013 - Открытый индексный паевой инвестиционный фонд «Индекс ММВБ»

Характеристики фонда

Валюта фонда	Руб.
Дата формирования фонда	13.01.2011
Инвестиционный горизонт	
Бенчмарк	Индексы MSCI ACWI, IFX-Cbonds
Первоначальная цена пая, руб.	1 000,00
Текущая цена пая, руб. 20.04.18	1 126,53
СЧА, руб. 20.04.2018	27 293 716,00
Инвестиционный риск	

Результаты управления на 20.04.2018*

Доходность пая	1 неделя	1 месяц	С начала года	1 год
Пай	-1,56%	5,71%	5,58%	-0,02%

Крупнейшие эмитенты, % на 20.04.2018

Россия, 4.875% 16sep2023	44,53
Денежные средства на счетах и во вкладах + Дебиторская задолженность	9,40
PROSHARES ULTRASHORT S&P500	8,35
ProShares UltraShort 20+ Year Treasury	7,60
SPDR S&P BANK ETF	6,70

Структура портфеля фонда на 20.04.2018

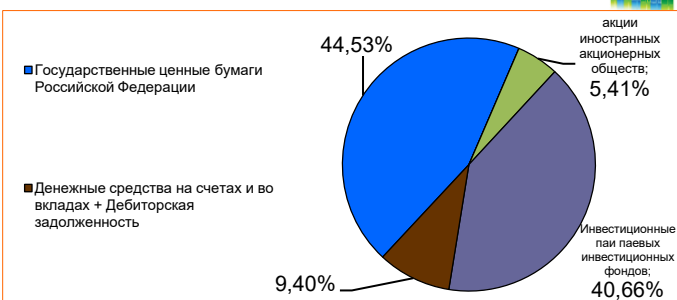


График изменения стоимости пая с 31.05.13 по 20.04.2018



Общество с ограниченной ответственностью «Управляющая компания ПРОМСВЯЗЬ» осуществляет инвестиционную деятельность на основании следующих лицензий: лицензия на осуществление деятельности по управлению ИФ, ПИФ и НПИФ № 21-001-00096 от 20 декабря 2002 года, выдана ФКЦБ России, лицензия профессионального участника рынка ценных бумаг на осуществление деятельности по управлению ценными бумагами № 045-10104-001000 от 10 апреля 2007 года, выдана ФСФР России.

Стоимость инвестиционного пая может как увеличиваться, так и уменьшаться. Результаты инвестирования в прошлом не определяют доходы в будущем. Доходность инвестиций в паевой инвестиционный фонд не гарантируется государством. Перед приобретением инвестиционных паев необходимо внимательно ознакомиться с правилами доверительного управления паевым инвестиционным фондом. Правилами доверительного управления паевым инвестиционным фондом предусмотрена скидка с расчетной стоимости инвестиционных паев. Взимание скидки уменьшит доходность инвестиций в инвестиционные паи паевого инвестиционного фонда.

Данные материалы подготовлены аналитиками управляющей компании, отображают частное мнение и не являются обещанием в будущем эффективности деятельности (доходности финансовых вложений). Название и категория фонда изменены с 25 мая 2013г.

На 30 марта 2017 года Открытый паевой инвестиционный фонд рыночных финансовых инструментов «ПРОМСВЯЗЬ – Глобальные фонды» показал следующие результаты по приросту стоимости пая: 3 месяца: + 0,26%; 6 месяцев: -1,55%; 1 год: -6,02%; 3 года: -13,24%; 5 лет + 27,19%

Получить информацию о фондах и ознакомиться с Правилами доверительного управления паевыми инвестиционными фондами, с иными документами, предусмотренными Федеральным законом от 29.11.2001 №156-ФЗ «Об инвестиционных фондах» и нормативными правовыми актами федерального органа исполнительной власти по рынку ценных бумаг можно по адресу: Российская Федерация, 123242, г. Москва, пер. Капранова, д.3, стр. 2, тел. (495) 662-40-92, факс (495) 662-40-91, www.upravluyaem.ru

Агент по выдаче, обмену и погашению инвестиционных паев: ПАО «Промсвязьбанк». Лицензия профессионального участника рынка ценных бумаг на осуществление брокерской деятельности № 177-03816-100000, выдана ФКЦБ РФ 13.12.2000 г., тел. (495) 777-10-20

Адреса отделений Агента – на сайте www.upravluyaem.ru

* прирост стоимости инвестиционного пая

Новости рынка

По мнению управляющего активами (стратегии на глобальных рынках):

Рост доходностей американских гособлигаций потянул за собой доллар, но пока никак не отразился на рынках акций. Наша ставка на падение стоимости облигаций снова приносит нам доход. Сменившийся новостной фон последних недель от торговых войн в сторону ожидания продолжения поднятия учетной ставки ФРС США вновь представил сырьевые товары в выгодном свете. И хотя последнюю неделю рост цен на сырье происходил на фоне ожидания новых санкций по российским сырьевым компаниям, мы ставим на продолжение роста инвестиций в этот сектор.

По мнению управляющего активами (стратегии на рынках облигаций)

Прошлую неделю рынок еврооблигаций рос, причем в зеленой зоне был как суверенный, так и корпоративный долг. Необходимо отметить, что все это происходило на фоне роста доходности Treasuries, слабого рубля и отсутствия спроса в ОФЗ. Основными покупателями на рынке еврооблигаций выступили иностранные инвесторы, что очень логично с учетом того, что они первыми «убежали» из бумаг на волне падения. На наш взгляд, покупки в ближайшее время остановятся, и наиболее вероятным сценарием развития событий будет консолидация на текущих уровнях и дальнейшее падение с расширением CDS.

Регистрационные данные фонда

Зарегистрированы ФСФР РФ за № 2004-94173468 от 09.12.2010 г. в редакции изменений и дополнений:

- от 16.04.2013г. № 2004-94173468-1

- от 31.03.2015г. № 2004-94173468-2

- от 08.11.2017г. № 2004-94173468-3