

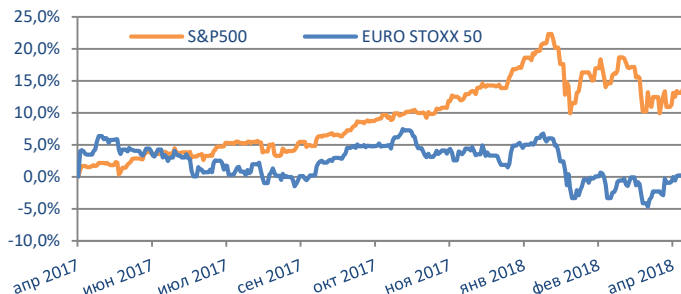
MARKET VIEW

10 – 17 АПРЕЛЯ 2018



ДИНАМИКА ГЛОБАЛЬНЫХ РЫНКОВ

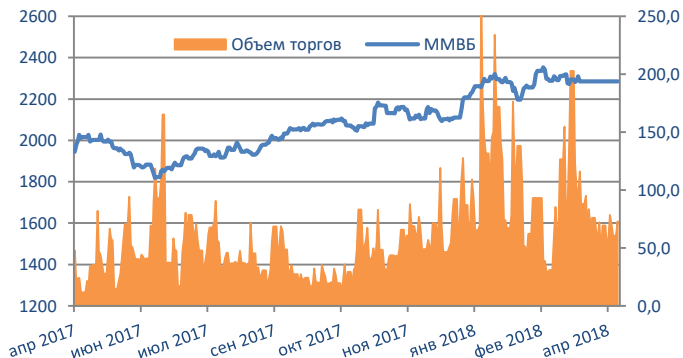
ИНДЕКС	ЗНАЧЕНИЕ НА 16.04.2018	ИЗМЕНЕНИЕ ЗА НЕДЕЛЮ
S&P 500	2677,84	2,48%
EURO STOXX 50	3441,04	0,77%
NIKKEI 225	21835,53	0,73%
Shanghai Composite	3110,649	-0,88%
MSCI EM	1163,25	0,02%
MOEX Russia	2143,67	2,52%
RTSI	1085,16	-0,90%



Напряженная геополитическая обстановка негативно отражается на финансовых рынках. Твиты, поставленные на поток Президентом США, продолжают вносить сумятицу на глобальных рынках. Неопределенность торговой войны между США и Китаем несколько не способствует снятию напряженности у инвесторов. Между тем продолжение экономического роста и ожидания хорошей квартальной отчетности по компаниям США не дает рынку окончательно попасть в руки медведей. Мы несколько увеличили наши защитные позиции на рынках американских акций, однако пока в серьез не рассчитываем на существенное снижения цен последних.

ДИНАМИКА РОССИЙСКОГО РЫНКА АКЦИЙ

АКЦИИ	ЗНАЧЕНИЕ НА 16.04.2018	ИЗМЕНЕНИЕ ЗА НЕДЕЛЮ
Газпром	142	4,81%
ЛУКОЙЛ	3892,0	7,51%
Роснефть	319	6,51%
Сбербанк	192,1	-9,83%
ВТБ	0,052	2,76%
Норильский никель	9900	7,96%



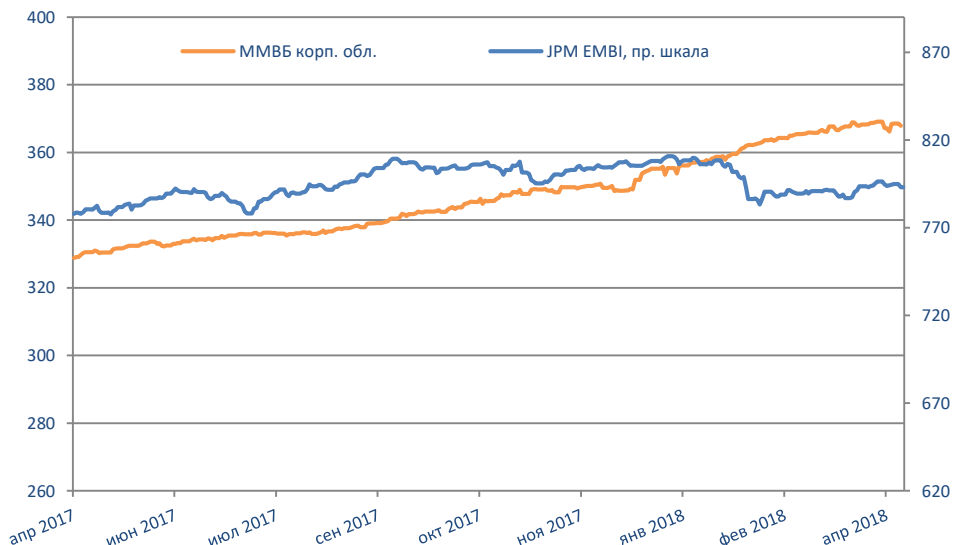
За неделю индекс Мосбиржи практически не изменился при сохранении высокой волатильности на фоне ситуации в Сирии и ожидания новых санкций. Нефть марки Brent за неделю прибавила почти 4%, торгуясь выше \$71 за баррель. Рубль смог укрепиться к доллару ниже 62 руб/долл в начале текущей недели.

Мы считаем, что на российском рынке акций наступил период высокой волатильности, и мы пока не спешим подбирать подешевевшие бумаги. Доля денежных средств и коротких ОФЗ в портфеле составляет 60-70 %.

ДИНАМИКА РЫНКОВ ОБЛИГАЦИЙ

Неделя выдалась крайне волатильной как для акций, так и для облигаций. При этом очень настораживает тот факт, что котировки еврооблигаций российских корпоративных эмитентов, несмотря на отложенные санкции, не восстанавливаются. В долгосрочной перспективе это является фактором экономической неуверенности. Второй настораживающий фактор касается рублевых суверенных облигаций. Кривая доходности на промежутке от 9 до 15 лет стала прямой, что говорит о том, что инвесторы не понимают, что будет дальше. Все это накладывается на то, что при восстановлении котировок на рынке ОФЗ объемы торгов снижались. Таким образом, инвесторы не верят в рост, а пока пережидают вне рынка.

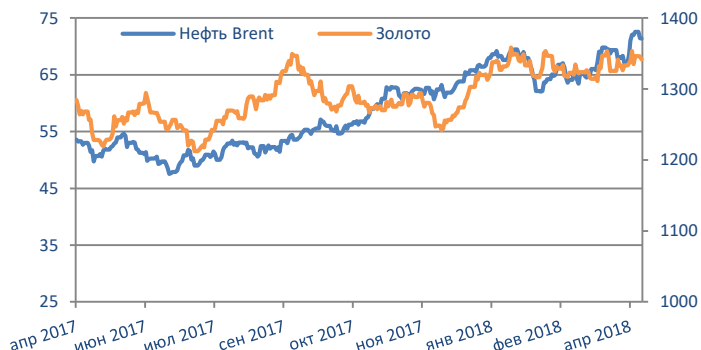
Мы продолжаем удерживать консервативную позицию как в рублевом, так и в долларовом портфелях.



ВЗГЛЯД НА РЫНКИ: 10.04 – 17.04.2018

ДИНАМИКА СЫРЬЕВЫХ РЫНКОВ

ТОВАР, USD	ЗНАЧЕНИЕ НА 16.04.2018	ИЗМЕНЕНИЕ ЗА НЕДЕЛЮ
Нефть Brent (бар)	71,42	4,03%
Золото (тр. ун)	1347,5	0,84%
Серебро (тр. ун)	16,677	0,90%
Медь (тн)	50410	0,08%
Никель (тн)	14307	6,89%
Пшеница (буш)	462,25	-5,81%
Кукуруза (буш)	382,5	-2,11%



ДИНАМИКА ВАЛЮТНЫХ РЫНКОВ

ВАЛЮТЫ	ЗНАЧЕНИЕ НА 16.04.2018	ИЗМЕНЕНИЕ ЗА НЕДЕЛЮ
USD/RUB	61,14	0,80%
EUR/RUB	75,68	1,42%
Бивалютная корзина	67,68	1,19%
EUR/USD	1,24	0,48%



ОБЯЗАТЕЛЬНАЯ ИНФОРМАЦИЯ

Настоящий информационно-аналитический обзор предоставляется исключительно в информационных целях и не содержит рекомендаций или предложений о совершении сделок. ООО «УК ПРОМСВЯЗЬ» уведомляет, что использование представленной информации не обеспечивает защиту от убытков или получение прибыли. ООО «УК ПРОМСВЯЗЬ» и его сотрудники не несут ответственности за полноту и точность предоставленной информации, а также последствия её использования, и оставляют за собой право пересмотреть ее содержание в любой момент без предварительного уведомления.

Настоящим уведомляем всех заинтересованных лиц о том, что при подготовке обзора использовалась информация, полученная из сети Интернет, а также других открытых источников информации, рассматриваемых нами на момент публикации как достоверные. Данные материалы подготовлены аналитиками управляющей компании, отображают частное мнение и не являются обещанием в будущем эффективности деятельности (доходности финансовых вложений).

Общество с ограниченной ответственностью «Управляющая компания ПРОМСВЯЗЬ» (лицензия на осуществление деятельности по управлению инвестиционными фондами, паевыми инвестиционными фондами и негосударственными пенсионными фондами № 21-000-1-00096 от 20 декабря 2002 года (выдана ФКЦБ России) лицензия профессионального участника рынка ценных бумаг на осуществление деятельности по управлению ценными бумагами № 045-10104-001000 от 10 апреля 2007 года (выдана ФСФР России)