

# MARKET VIEW

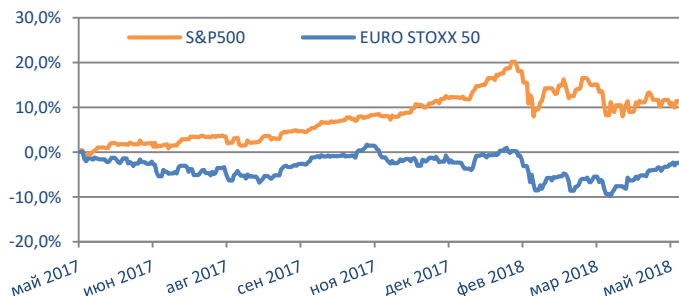
## 28 АПРЕЛЯ – 8 МАЯ 2018

---



### ДИНАМИКА ГЛОБАЛЬНЫХ РЫНКОВ

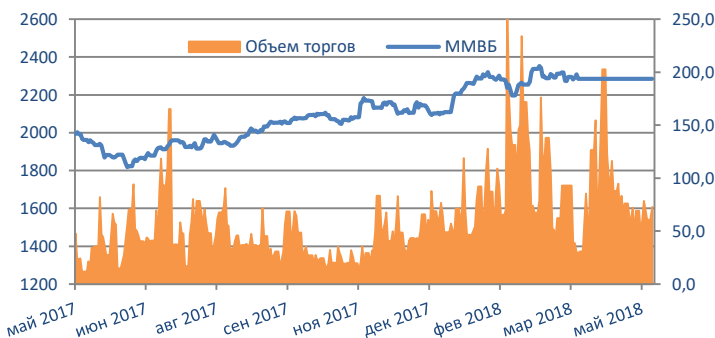
ИНДЕКС	ЗНАЧЕНИЕ НА 07.05.2018	ИЗМЕНЕНИЕ ЗА НЕДЕЛЮ
S&P 500	2672,63	0,93%
EURO STOXX 50	3564,19	0,78%
NIKKEI 225	22467,16	0,00%
Shanghai Composite	3136,645	1,77%
MSCI EM	1139,55	-2,14%
MOEX Russia	2297,12	-0,43%
RTSI	1153,85	-0,01%



Прекрасная квартальная отчетность американских компаний на фоне хорошей экономической статистики не дает повода для падения на глобальных рынках. Напряженность в отношениях США и Ирана держит в напряжении цену нефти, которая существенно выросла. Темп роста доходностей американских казначейских облигаций несколько сбавил обороты, хотя рынки ожидают нового повышения ставки ФРС США в следующем месяце. Все это в целом оказывает нейтральное влияние на наши заехдживированные портфели. Между тем мы ожидаем продолжение роста в сырьевом секторе, пусть и на фоне роста волатильности глобальных рынков.

### ДИНАМИКА РОССИЙСКОГО РЫНКА АКЦИЙ

АКЦИИ	ЗНАЧЕНИЕ НА 07.05.2018	ИЗМЕНЕНИЕ ЗА НЕДЕЛЮ
Газпром	144	-1,29%
ЛУКОЙЛ	4121,0	-0,85%
Роснефть	388	1,37%
Сбербанк	229,9	1,26%
ВТБ	0,053	-2,22%
Норильский никель	11150	3,11%



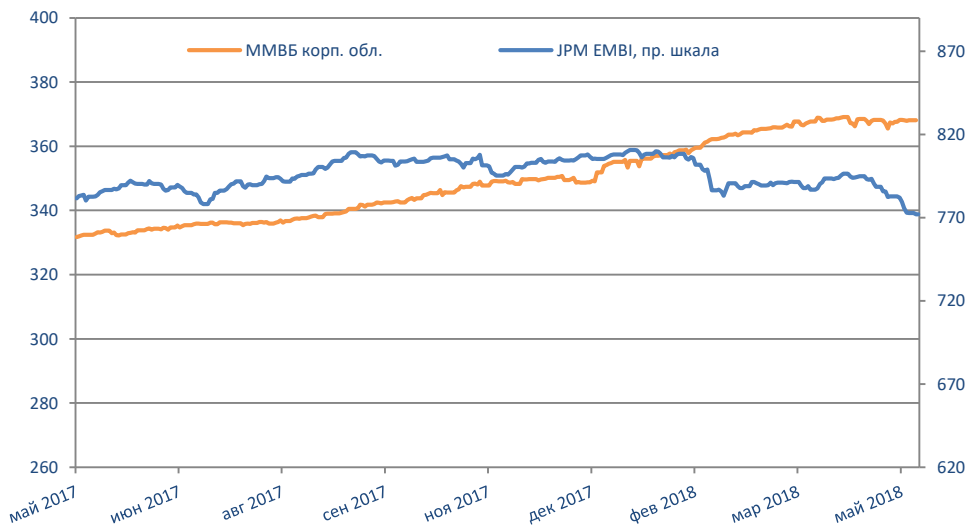
За прошедшую неделю индекс МосБиржи практически не изменился, пытаюсь закрепиться на уровне 2300 пунктов на фоне традиционно низких объемов операций в начале мая. Цена на нефть марки Brent немного подросла и превысила \$75 ввиду опасений выхода США из ядерной сделки по Ирану и последующего ввода санкций. Заседание ФРС в прошлую среду не преподнесло сюрпризов: ставку оставили на прежнем уровне, но сохранили прогноз касательно ее повышения еще 2 раза до конца года. Основными событиями этой недели станут новые данные по инфляции в США, а также решение Трампа по Ирану.

В наших стратегиях мы по-прежнему сохраняем осторожный настрой: доля денежных средств и коротких ОФЗ составляет 50-60%.

## ДИНАМИКА РЫНКОВ ОБЛИГАЦИЙ

Основным событием прошедшей недели стало заседание ФРС, на котором было принято решение не менять учетную ставку, при этом прогноз повысить ставку в этом году еще 2 раза остался в силе. Между тем доходность 10-летних казначейских облигаций США находится около отметки 3%, что спровоцировало оттоки из развивающихся стран и рост доходностей их суверенного долга. Так, евробонды России 42/43/47 упали еще на 2-3 фигуры за неделю, несмотря на рост нефтяных котировок.

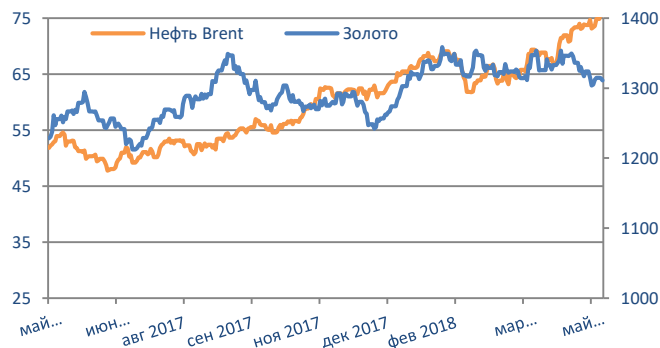
Локальные рублевые суверенные облигации с длинным сроком погашения также снизились на 50-70 бп., отреагировав в том числе на взятие паузы в снижении ставки ЦБ РФ.



# ВЗГЛЯД НА РЫНКИ: 28.04 – 08.05.2018

## ДИНАМИКА СЫРЬЕВЫХ РЫНКОВ

ТОВАР, USD	ЗНАЧЕНИЕ НА 07.05.2018	ИЗМЕНЕНИЕ ЗА НЕДЕЛЮ
Нефть Brent (бар)	76,17	1,33%
Золото (тр. ун)	1314,1	-0,39%
Серебро (тр. ун)	16,413	0,62%
Медь (тн)	50900	-0,91%
Никель (тн)	13975	2,75%
Пшеница (буш)	514	0,29%
Кукуруза (буш)	393,25	0,19%



## ДИНАМИКА ВАЛЮТНЫХ РЫНКОВ

ВАЛЮТЫ	ЗНАЧЕНИЕ НА 07.05.2018	ИЗМЕНЕНИЕ ЗА НЕДЕЛЮ
USD/RUB	62,91	-0,10%
EUR/RUB	75,02	-1,38%
Бивалютная корзина	68,34	-0,75%
EUR/USD	1,19	-1,29%



### ОБЯЗАТЕЛЬНАЯ ИНФОРМАЦИЯ

Настоящий информационно-аналитический обзор предоставляется исключительно в информационных целях и не содержит рекомендаций или предложений о совершении сделок. ООО «УК ПРОМСВЯЗЬ» уведомляет, что использование представленной информации не обеспечивает защиту от убытков или получение прибыли. ООО «УК ПРОМСВЯЗЬ» и его сотрудники не несут ответственности за полноту и точность предоставленной информации, а также последствия её использования, и оставляют за собой право пересмотреть ее содержание в любой момент без предварительного уведомления.

Настоящим уведомляем всех заинтересованных лиц о том, что при подготовке обзора использовалась информация, полученная из сети Интернет, а также других открытых источников информации, рассматриваемых нами на момент публикации как достоверные. Данные материалы подготовлены аналитиками управляющей компании, отображают частное мнение и не являются обещанием в будущем эффективности деятельности (доходности финансовых вложений).

Общество с ограниченной ответственностью «Управляющая компания ПРОМСВЯЗЬ» (лицензия на осуществление деятельности по управлению инвестиционными фондами, паевыми инвестиционными фондами и негосударственными пенсионными фондами № 21-000-1-00096 от 20 декабря 2002 года (выдана ФКЦБ России) лицензия профессионального участника рынка ценных бумаг на осуществление деятельности по управлению ценными бумагами № 045-10104-001000 от 10 апреля 2007 года (выдана ФСФР России)