
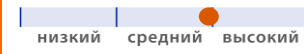


Промсвязь – Глобальные Фонды

Еженедельный обзор: 08.06 – 15.06.2018

До 20.05.2013 - Открытый индексный паевой инвестиционный фонд «Индекс ММВБ»

Характеристики фонда

Валюта фонда	Руб.
Дата формирования фонда	13.01.2011
Инвестиционный горизонт	
Бенчмарк	Индексы MSCI ACWI, IFX-Cbonds
Первоначальная цена пая, руб.	1 000,00
Текущая цена пая, руб. 15.06.18	1 133,35
СЧА, руб. 15.06.2018	27 459 887,88
Инвестиционный риск	

Результаты управления на 15.06.2018*

Доходность пая	1 неделя	1 месяц	С начала года	1 год
Пай	-0,17%	-0,25%	6,22%	6,04%

Крупнейшие эмитенты, % на 15.06.2018

Россия, 4.875% 16sep2023	47,25
Денежные средства на счетах и во вкладах + Дебиторская задолженность	13,78
SPDR S&P BANK ETF	7,23
SPDR GOLD TRUST	6,02
iShares TIPS Bond ETF n/y Blackrock Fund Advisors	5,06

Структура портфеля фонда на 15.06.2018

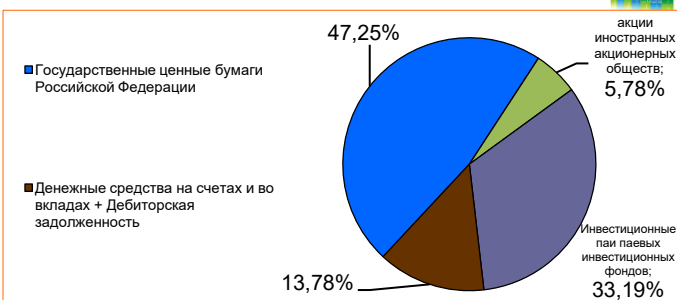


График изменения стоимости пая с 31.05.13 по 15.06.2018



Общество с ограниченной ответственностью «Управляющая компания ПРОМСВЯЗЬ» осуществляет инвестиционную деятельность на основании следующих лицензий: лицензия на осуществление деятельности по управлению ИФ, ПИФ и НПО № 21-000-1-00096 от 20 декабря 2002 года, выдана ФКЦБ России, лицензия профессионального участника рынка ценных бумаг на осуществление деятельности по управлению ценными бумагами № 045-10104-001000 от 10 апреля 2007 года, выдана ФСФР России.

Стоимость инвестиционного пая может как увеличиваться, так и уменьшаться. Результаты инвестирования в прошлом не определяют доходы в будущем. Доходность инвестиций в паевой инвестиционный фонд не гарантируется государством. Перед приобретением инвестиционных паев необходимо внимательно ознакомиться с правилами доверительного управления паевым инвестиционным фондом. Правилами доверительного управления паевым инвестиционным фондом предусмотрена скидка с расчетной стоимости инвестиционных паев. Внимание скидки уменьшит доходность инвестиций в инвестиционные пай паевого инвестиционного фонда. Данные материалы подготовлены аналитиками управляющей компании, отображают частное мнение и не являются обещанием в будущем эффективности деятельности (доходности финансовых вложений). Название и категория фонда изменены с 25 мая 2013г.

На 31 мая 2018 года Открытый паевой инвестиционный фонд рыночных финансовых инструментов «ПРОМСВЯЗЬ – Глобальные фонды» показал следующие результаты по приросту стоимости пая: 3 месяца: + 10,51%, 6 месяцев: + 6,25%; 1 год: + 5,77%; 3 года: - 1,58%; 5 лет + 46,20%

Получить информацию о фондах и ознакомиться с Правилами доверительного управления паевыми инвестиционными фондами, с иными документами, предусмотренными Федеральным законом от 29.11.2001 №156-ФЗ «Об инвестиционных фондах» и нормативными правовыми актами федерального органа исполнительной власти по рынку ценных бумаг можно по адресу: Российская Федерация, 123242, г. Москва, пер. Каприанова, д.3, стр. 2, тел. (495) 662-40-92, факс (495) 662-40-91, www.upravyaem.ru
Агент по выдаче, обмену и погашению инвестиционных паев: ПАО «Промсвязьбанк». Лицензия профессионального участника рынка ценных бумаг на осуществление брокерской деятельности № 177-03816-100000, выдана ФКЦБ РФ 13.12.2000 г., тел. (495) 777-10-20
Адреса отделений Агента – на сайте www.upravyaem.ru
* прирост стоимости инвестиционного пая

Новости рынка

По мнению управляющего активами (стратегии на глобальных рынках):

Намерение федерального резерва продолжить поднимать ставки в ближайшей перспективе контрастирует с решением ЕЦБ продолжить мягкую денежно-кредитную политику на ближайшие полгода. Так как большинство инвесторов закладывались на обратный исход, рост доллара и доходностей американских облигаций явились неожиданностью для рынка. Сырьевые активы, в том числе золото, также не пользовались спросом у инвесторов. Однако глобальные акции в целом пока не пострадали, опираясь на хорошую экономическую статистику США и еврозоны. Мы расцениваем действия ФРС США в русле ожидаемого роста инфляции в экономике, поэтому усилили наши портфели защитными позициями против роста инфляции. Мы также ожидаем роста волатильности с текущих рекордно низких уровней в преддверии начала лета.

По мнению управляющего активами (стратегии на рынках облигаций)

Вся кривая ОФЗ за прошедшую неделю упала на 20-30бп. В моменты просадки доходность по некоторым выпускам достигала 8% годовых, что соответствует уровням мая 2017 года. Необходимо отметить тот факт, что, начиная с дюрации 6 лет, кривая доходности становится плоской. В таких ситуациях высока вероятность того, что данное изменение цен долго не продержится. В этой связи мы начали увеличивать дюрацию наших портфелей за счет наиболее подешевевшего выпуска ОФЗ 26207.

Необходимо понимать, что данное снижение произошло на фоне заседания ЦБ, на котором было сделано несколько заявлений, которые не понравились рынку: 1. Увеличение НДС приведет к ускорению инфляции, причем уже в 2018 году 2. Не исключено повышение ставки при усилении инфляционных рисков. 3. Денежно-кредитная политика становится более нейтральной, и цели 6-7% до конца года смещаются к верхней границе коридора.

Регистрационные данные фонда

Зарегистрированы ФСФР РФ за № 2004-94173468 от 09.12.2010 г. в редакции изменений и дополнений:

- от 16.04.2013г. № 2004-94173468-1

- от 31.03.2015г. № 2004-94173468-2

- от 08.11.2017г. № 2004-94173468-3