



# Промсвязь – Глобальные Фонды

Еженедельный обзор: 23.03 – 30.03.2018

До 25.05.2013 - Открытый индексный паевой инвестиционный фонд «Индекс ММВБ»

## Характеристики фонда

Валюта фонда	Руб.
Дата формирования фонда	13.01.2011
Инвестиционный горизонт	
Бенчмарк	Индексы MSCI ACWI, IFX-Cbonds
Первоначальная цена пая, руб.	1 000.00
Текущая цена пая, руб. 30.03.18	1 069,68
СЧА, руб. 30.03.2018	26 843 858,39
Инвестиционный риск	

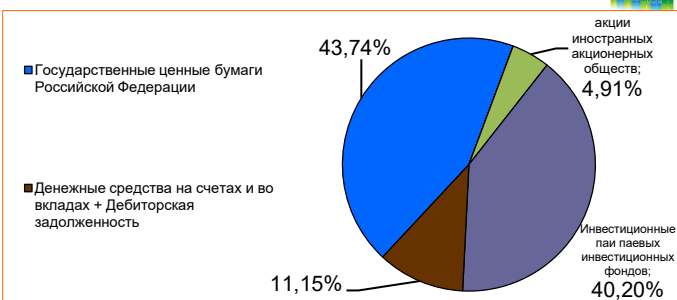
## Результаты управления на 30.03.2018\*

Доходность пая	1 неделя	1 месяц	С начала года	1 год
Пай	1,02%	1,51%	0,26%	-6,41%

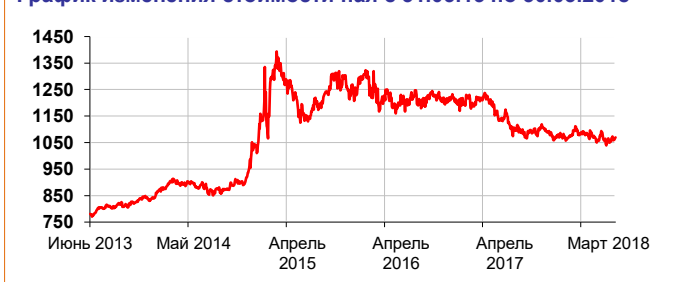
## Крупнейшие эмитенты, % на 30.03.2018

Россия, 4.875% 16sep2023	43,74
SPDR GOLD TRUST	12,45
Денежные средства на счетах и во вкладах + Дебиторская задолженность	11,15
SPDR S&P BANK ETF	6,44
ProShares UltraShort QQQ ProShare Advisors LLC	5,45

## Структура портфеля фонда на 30.03.2018



## График изменения стоимости пая с 31.05.13 по 30.03.2018



Общество с ограниченной ответственностью «Управляющая компания ПРОМСВЯЗЬ» осуществляет инвестиционную деятельность на основании следующих лицензий: лицензия на осуществление деятельности по управлению ИФ, ПИФ и НПИФ № 21-001-1-00096 от 20 декабря 2002 года, выдана ФКЦБ России, лицензия профессионального участника рынка ценных бумаг на осуществление деятельности по управлению ценными бумагами № 045-10104-001000 от 10 апреля 2007 года, выдана ФСФР России.

Стоимость инвестиционного пая может как увеличиваться, так и уменьшаться. Результаты инвестирования в прошлом не определяют доходы в будущем. Доходность инвестиций в паевой инвестиционный фонд не гарантируется государством. Перед приобретением инвестиционных паев необходимо внимательно ознакомиться с правилами доверительного управления паевым инвестиционным фондом. Правилами доверительного управления паевым инвестиционным фондом предусмотрена скидка с расчетной стоимости инвестиционных паев. Взимание скидки уменьшит доходность инвестиций в инвестиционные пай паевого инвестиционного фонда.

Данные материалы подготовлены аналитиками управляющей компании, отображают частное мнение и не являются обещанием в будущем эффективности деятельности (доходности финансовых вложений). Название и категория фонда изменены с 25 мая 2013г.

На 30 марта 2017 года Открытый паевой инвестиционный фонд рыночных финансовых инструментов «ПРОМСВЯЗЬ – Глобальные фонды» показал следующие результаты по приросту стоимости пая: 3 месяца: + 0,26%; 6 месяцев: -1,55%; 1 год: -6,02%; 3 года: -13,24%; 5 лет + 27,19%

Получить информацию о фондах и ознакомиться с Правилами доверительного управления паевыми инвестиционными фондами, с иными документами, предусмотренными Федеральным законом от 29.11.2001 №156-ФЗ «Об инвестиционных фондах» и нормативными правовыми актами федерального органа исполнительной власти по рынку ценных бумаг можно по адресу: Российская Федерация, 123242, г. Москва, пер. Капранова, д.3, стр. 2, тел. (495) 662-40-92, факс (495) 662-40-91, [www.upravluyaem.ru](http://www.upravluyaem.ru)

Агент по выдаче, обмену и погашению инвестиционных паев: ПАО «Промсвязьбанк». Лицензия профессионального участника рынка ценных бумаг на осуществление брокерской деятельности № 177-03816-100000, выдана ФКЦБ РФ 13.12.2000 г., тел. (495) 777-10-20

Адреса отделений Агента – на сайте [www.upravluyaem.ru](http://www.upravluyaem.ru)

\* прирост стоимости инвестиционного пая

## Новости рынка

По мнению управляющего активами (стратегии на глобальных рынках):

**Волатильность на глобальных рынках** несколько уменьшается на фоне нервозности инвесторов касательно текущих высоких уровней цен активов. Явными аутсайдерами являются акции технологических компаний. Наиболее переоцененные активы в большей степени чувствительны к негативному новостному фонду, в том числе к нападкам Дональда Трампа. Наши защитные короткие позиции пока с успехом справляются с резкими коррекциями на рынках. Сырьевые активы уверенно держатся на текущих уровнях, сохраняя перспективы роста в этом году. Мы рассчитываем на скорую стабилизацию рынков, но пока намерены сохранять наши защитные позиции в глобальных рынках акций.

По мнению управляющего активами (стратегии на рынках облигаций)

**Прошедшую неделю** можно считать удачной для рынка еврооблигаций. Длинные суверенные выпуски добавили от 50 до 90bp к цене. Однако данный рост был связан с одной причиной – снижением доходностей по американским 10-ти летним Treasuries до уровня 2,77%. Премия за риск (5-ти летние CDS) по России не изменилась и составила 122bp.

**Рынок ОФЗ целую неделю** колебался в районе 7.35% (по 15ти летнему выпуску 26221) на фоне крайне низких объемах торгов. Причиной может служить неуверенность игроков, связанная с практически симметричной реакцией России в «Деле Скрипаля» (высылка западных дипломатов). Такая реакция со стороны Москвы может означать, что сценарий закручивания гаек, который приведет к еще большей изоляции России, становится все более вероятным.

## Регистрационные данные фонда

Зарегистрированы ФСФР РФ за № 2004-94173468 от 09.12.2010 г. в редакции изменений и дополнений:

- от 16.04.2013г. № 2004-94173468-1

- от 31.03.2015г. № 2004-94173468-2

- от 08.11.2017г. № 2004-94173468-3