



Рынок акций

Индекс Мосбиржи показал рост на 0,3% за период с 06.05 по 13.05:

- Металлы (MOEXMM) = +1.2%
- Электроэнергетика (MOEXEU) = +1.9%
- Финансы (MOEXFN) = (-1.10%)
- Строительство (MOEXCN) = (-5.1%)

Российский рынок

- iMOEX консолидируется в отметках 3400 – 3500 пунктов.
- В лидерах роста металлургический и электроэнергетический сектора.

Эмитенты:

- ТКС Холдинг – Акционеры одобрили дополнительную эмиссию акций для приобретения Росбанка. Эмиссия составит – 130 млн акций. Условия приобретения Росбанка = 0,9–1,1 капитала банка. Цена размещения акций ТКС Холдинга = 3 423,62 рубля. Сделка закроется в 3 квартале, актуальная стратегия развития с учетом интеграции Росбанка состоится в 4 квартале 2024 года.

ТОП-4 фонда

ОПИФ «ПРОМСВЯЗЬ – Перспективные вложения» – инвестирует в акции перспективных российских компаний. Фонд предлагает активное управление и распределение по отраслям. Для тех, кто хочет использовать возможность инвестировать в акции с привлекательным потенциалом по низкой цене.

ОПИФ «Курс на Восток» – ОПИФ с облигациями отечественных компаний, номинированными в юане, и замещающими облигациями. Фонд показывает достаточно высокую доходность для инструментов с привязкой к твёрдой валюте.

ОПИФ «Дивидендные акции» – фонд, в который подбираются акции компаний с потенциально хорошей дивидендной доходностью с последующей их выплатой пайщикам. Ожидается возобновление выплат дивидендов со стороны частных компаний (в основном, металлургов), которые будут поступать в данный фонд.

ОПИФ «Финансовый поток» – фонд с ежеквартальной выплатой дохода (купонов по облигациям и дивидендов по акциям), который позволяет также участвовать в росте фондового рынка за счёт увеличения стоимости акций и облигаций.

Стоимость инвестиционных паёв может увеличиваться и уменьшаться. Результаты инвестирования в прошлом не определяют доходы в будущем. Государство не гарантирует доходность инвестиций в паевые инвестиционные фонды. Перед приобретением инвестиционных паев необходимо внимательно ознакомиться с правилами доверительного управления паевым инвестиционным фондом.

Рынок облигаций

Майские праздники на облигационном рынке прошли достаточно спокойно, объёмы торгов традиционно для этого периода были небольшими. После заседания Банка России 26 апреля участники рынка все больше склоняются к тому факту, что ставка не будет снижаться в этом году. К слову, сам регулятор изменил свой прогноз на 2024 год, допустив не только сохранение, но даже и повышение ключевой ставки. Теперь коридор по ней составляет 15–16% годовых.

На этом фоне интерес инвесторов естественным образом смещается в сторону облигаций с плавающей ставкой, привязанной либо к «ключу», либо к ставкам денежного рынка. Так, например, в апреле российские эмитенты привлекли около 300 млрд заемных средств с помощью рублевых бондов, из которых значительно больше половины приходится на бумаги с плавающей ставкой.

Безусловно, эта тенденция продолжится и, на наш взгляд, станет мейнстримом на ближайшие годы. Флотеры полностью защищают портфель от повышения ставок в экономике и позволяют получать доход, значительно превышающий ставки по банковским депозитам. Так, сейчас наш целевой портфель облигаций с плавающим купоном предполагает среднюю ставку купона в размере 17,5% годовых с ежемесячными и ежеквартальными выплатами. При условии сохранения ключевой ставки на текущем уровне это транслируется в эффективную доходность в 18,5–19,5% годовых. В случае же роста «ключа» соответствующим образом вырастет и внутренняя экономика портфеля.

Замещенные облигации

Курс рубля продолжает находиться в нижней половине нашего прогнозного диапазона 92 +/- 2 рубля за доллар. Ждём данных по импорту/экспорту и новых вводных по платежам в иностранной валюте со стороны Банка России. Курс плавно приближается к середине нашего торгового диапазона – ожидаем дальнейший постепенный рост доллара и переход в верхнюю половину.

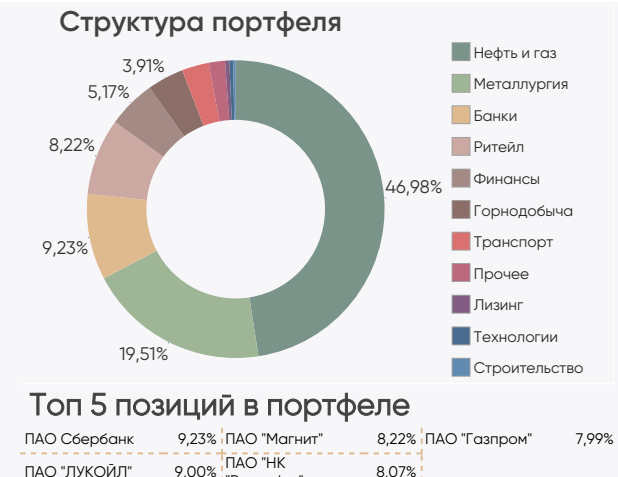
Замещенные облигации скорректировались в ожидании выхода новой бумаги с привязкой к доллару США. Новатэк планирует разместить квазидолларовый выпуск во второй половине мая, с ежеквартальными выплатами и ориентиром по купону не выше 6,5% годовых, что делает данный выпуск достаточно привлекательным для покупки.

ОПИФ «ПРОМСВЯЗЬ – АКЦИИ»

Цена пая	12 333,31 руб.	Минимальная сумма инвестиций	100 руб.
СЧА	5 136 989 224,14 руб.	Риск-профиль	Умеренно-агрессивный
Рекомендуемый срок инвестирования	От 3-х лет	Бенчмарк	IMOEX 100%

Результаты управления¹:

Период	неделя	1 мес	3 мес	6 мес	С начала года	1 год	3 года
Пай	0,32%	0,61%	5,50%	10,51%	10,67%	54,28%	25,82%



ОПИФ «ПРОМСВЯЗЬ – Фонд смешанных инвестиций»

Цена пая	7 098,46 руб.	Минимальная сумма инвестиций	100 руб.
СЧА	5 969 648 180,82 руб.	Риск-профиль	Сбалансированный
Рекомендуемый срок инвестирования	От 2-х лет	Бенчмарк	IMOEX 50% RUCBTRNS 40% RGBITR 10%

Результаты управления¹:

Период	неделя	1 мес	3 мес	6 мес	С начала года	1 год	3 года
Пай	0,30%	0,67%	3,88%	6,74%	7,15%	34,94%	21,81%



¹Изменение стоимости пая по состоянию на 08.05.2024. Прирост стоимости пая рассчитан по формуле, определенной в пункте 20.5 Указания Банка России от 02.11.2020 г. № 5609-У. При расчете доходности окончанием периода, за который определяется прирост, должен считаться 08.05.2024. При расчете доходности за неделю началом периода, за который определяется прирост, считается календарный день предыдущей недели, соответствующий дате определения доходности. При расчете доходности за 1 месяц началом периода, за который определяется прирост, считается календарный день предыдущего календарного месяца, соответствующий дате определения доходности. При расчете доходности за 3 месяца, 6 месяцев началом периода, за который определяется прирост, считается соответствующий дате определения доходности календарный день первого месяца соответствующего периода, за который определяется прирост. При расчете доходности за 1 год, 3 года и 5 лет началом периода, за который определяется прирост, считается соответствующий дате определения доходности календарный день первого месяца соответствующего периода, за который определяется прирост. При расчете доходности с начала года началом периода, за который определяется прирост, считается последний рабочий день предыдущего календарного года. Если день начала периода, соответствующий дате определения доходности, является выходным или праздничным днем, за дату начала периода принимается предыдущий рабочий день.

ОПИФ «ПРОМСВЯЗЬ – Облигации»

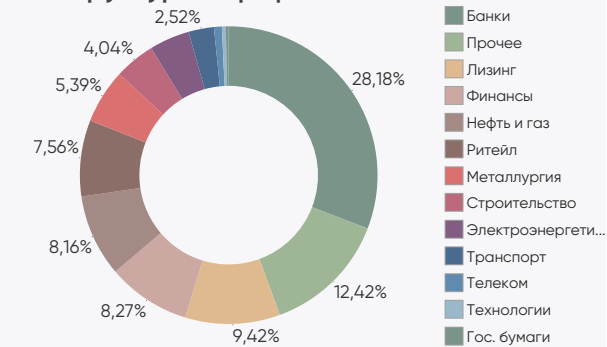
Цена пая	4 778,38 руб.	Минимальная сумма инвестиций	100 руб.
СЧА	4 058 250 156,9 руб.	Риск-профиль	Умеренно-консервативный
Рекомендуемый срок инвестирования	От 1,5 лет	Бенчмарк	RUCBTRNS 80% RGBITR 20%

Результаты управления¹:

Период	неделя	1 мес	3 мес	6 мес	С начала года	1 год	3 года
Пай	0,18%	1,01%	1,80%	5,18%	3,05%	7,05%	21,49%



Структура портфеля



Топ 5 позиций в портфеле

Банк ВТБ (ПАО)	9,02%	АО РОСЭКСИМБАНК	7,39%	ПАО "Газпром нефть"	5,52%
ООО "ДФФ"	7,63%	АО "Авто Финанс Банк"	6,39%		

ОПИФ «ПРОМСВЯЗЬ – Оборонный»

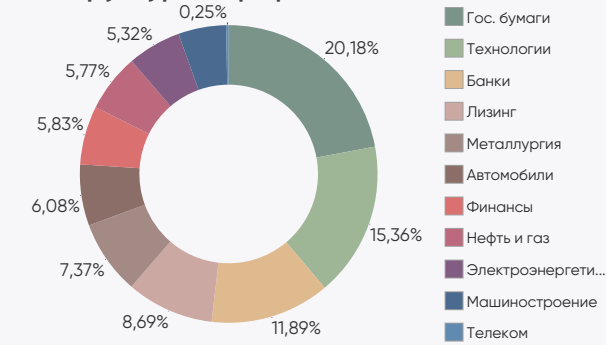
Цена пая	1 601,75 руб.	Минимальная сумма инвестиций	100 руб.
СЧА	1 854 472 092,43 руб.	Риск-профиль	Консервативный
Рекомендуемый срок инвестирования	От 1,5 лет	Бенчмарк	RUPCI 100%

Результаты управления¹:

Период	неделя	1 мес	3 мес	6 мес	С начала года	1 год	3 года
Пай	0,08%	1,18%	3,42%	6,16%	4,64%	8,47%	23,80%



Структура портфеля



Топ 5 позиций в портфеле

ОФЗ-26227-ПД	11,90%	АО "ГТЛК"	7,89%	ПАО "ГМК "Норильский никель"	7,37%
АО РОСЭКСИМБАНК	8,77%	Комитет финансов	7,44%		

¹Изменение стоимости пая по состоянию на 08.05.2024. Прирост стоимости пая рассчитан по формуле, определенной в пункте 20.5 Указания Банка России от 02.11.2020 г. № 5609-У.

При расчете доходности окончанием периода, за который определяется прирост, должен считаться 08.05.2024.

При расчете доходности за неделю началом периода, за который определяется прирост, считается календарный день предыдущей недели, соответствующий дате определения доходности.

При расчете доходности за 1 месяц началом периода, за который определяется прирост, считается календарный день предыдущего календарного месяца, соответствующий дате определения доходности.

При расчете доходности за 3 месяца, 6 месяцев началом периода, за который определяется прирост, считается соответствующий дате определения доходности календарный день первого месяца соответствующего периода, за который определяется прирост.

При расчете доходности за 1 год, 3 года и 5 лет началом периода, за который определяется прирост, считается соответствующий дате определения доходности календарный день первого месяца соответствующего периода, за который определяется прирост.

При расчете доходности с начала года началом периода, за который определяется прирост, считается последний рабочий день предыдущего календарного года.

Если день начала периода, соответствующий дате определения доходности, является выходным или праздничным днем, за дату начала периода принимается предыдущий рабочий день.

ОПИФ «Мировой баланс»

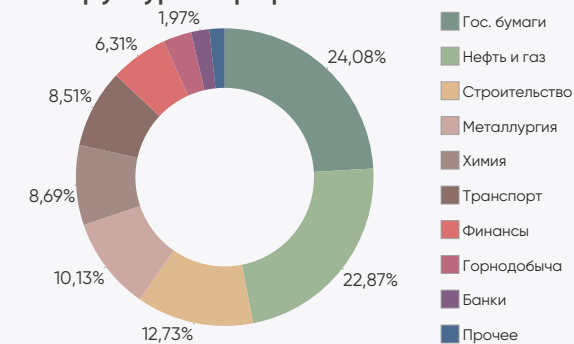
Цена пая	5 920,47 руб.	Минимальная сумма инвестиций	100 руб.
СЧА	57 732 864 руб.	Риск-профиль	Сбалансированный
Рекомендуемый срок инвестирования	От 2-х лет	Бенчмарк	

Результаты управления!:

Период	неделя	1 мес	3 мес	6 мес	С начала года	1 год	3 года
Пай	0,05%	0,04%	2,07%	3,41%	2,91%	22,68%	10,91%



Структура портфеля



Топ 5 позиций в портфеле

ОФЗ-26234-ПД	10,07%	ПАО "Совкомфлот"	8,51%	ООО "ПИК-Корпорация"	7,26%
ООО "Газпром капитал"	8,74%	ОФЗ-26222-ПД	8,12%		

ОПИФ «Финансовая подушка»

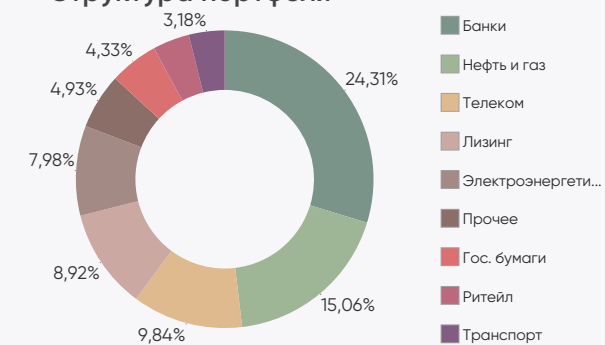
Цена пая	5 489,06 руб.	Минимальная сумма инвестиций	10 руб.
СЧА	4 660 489 551,67 руб.	Риск-профиль	Консервативный
Рекомендуемый срок инвестирования	От 1 года	Бенчмарк	RUGBITRY 100%

Результаты управления!:

Период	неделя	1 мес	3 мес	6 мес	С начала года	1 год	3 года
Пай	0,06%	1,09%	3,32%	6,88%	4,70%	9,84%	18,55%



Структура портфеля



Топ 5 позиций в портфеле

ПТ «Газпромбанк» (Акционерное общество)	9,18%	ПАО "Ростелеком"	7,94%	Банк ВТБ (ПАО)	6,30%
ПТ ПАО Банк "ФК Открытие"	9,13%	АО "Россельхозбанк"	7,28%		

¹Изменение стоимости пая по состоянию на 08.05.2024. Прирост стоимости пая рассчитан по формуле, определенной в пункте 20.5 Указания Банка России от 02.11.2020 г. № 5609-У.

При расчете доходности окончанием периода, за который определяется прирост, должен считаться 08.05.2024.

При расчете доходности за неделю началом периода, за который определяется прирост, считается календарный день предыдущей недели, соответствующий дате определения доходности.

При расчете доходности за 1 месяц началом периода, за который определяется прирост, считается календарный день предыдущего календарного месяца, соответствующий дате определения доходности.

При расчете доходности за 3 месяца, 6 месяцев началом периода, за который определяется прирост, считается соответствующий дате определения доходности календарный день первого месяца соответствующего периода, за который определяется прирост.

При расчете доходности за 1 год, 3 года и 5 лет началом периода, за который определяется прирост, считается соответствующий дате определения доходности календарный день первого месяца соответствующего периода, за который определяется прирост.

При расчете доходности с начала года началом периода, за который определяется прирост, считается последний рабочий день предыдущего календарного года.

Если день начала периода, соответствующий дате определения доходности, является выходным или праздничным днем, за дату начала периода принимается предыдущий рабочий день.

ОПИФ «ПРОМСВЯЗЬ – Перспективные вложения»

Цена пая	10 096,61 руб.	Минимальная сумма инвестиций	100 руб.
СЧА	6 938 107 386,8 руб.	Риск-профиль	Умеренно-агрессивный
Рекомендуемый срок инвестирования	От 3-х лет	Бенчмарк	IMOEX 100%

Результаты управления¹:

Период	неделя	1 мес	3 мес	6 мес	С начала года	1 год	3 года
Пай	0,36%	0,27%	4,83%	10,06%	10,13%	49,29%	18,55%



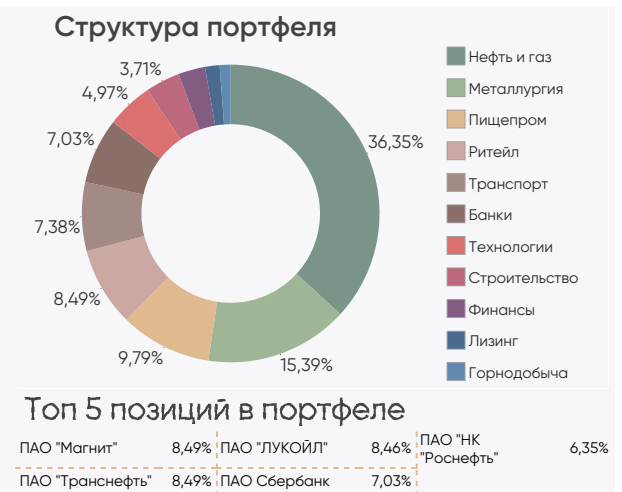
ОПИФ «ПРОМСВЯЗЬ – Окно возможностей»

Цена пая	1 425,63 руб.	Минимальная сумма инвестиций	100 руб.
СЧА	1 365 574 704,82 руб.	Риск-профиль	Умеренно-агрессивный
Рекомендуемый срок инвестирования	От 3-х лет	Бенчмарк	MOEXVMI 100%

Результаты управления¹:

Период*	неделя	1 мес	3 мес	6 мес	С начала года	1 год	3 года
Пай	0,09%	0,08%	5,43%	10,08%	10,68%	68,83%	-

*Дата завершения (окончания) формирования паевого инвестиционного фонда – 19.10.2021



¹Изменение стоимости пая по состоянию на 08.05.2024. Прирост стоимости пая рассчитан по формуле, определенной в пункте 20.5 Указания Банка России от 02.11.2020 г. № 5609-У.

При расчете доходности окончанием периода, за который определяется прирост, должен считаться 08.05.2024.

При расчете доходности за неделю началом периода, за который определяется прирост, считается календарный день предыдущей недели, соответствующий дате определения доходности.

При расчете доходности за 1 месяц началом периода, за который определяется прирост, считается календарный день предыдущего календарного месяца, соответствующий дате определения доходности.

При расчете доходности за 3 месяца, 6 месяцев началом периода, за который определяется прирост, считается соответствующий дате определения доходности календарный день первого месяца соответствующего периода, за который определяется прирост.

При расчете доходности за 1 год, 3 года и 5 лет началом периода, за который определяется прирост, считается соответствующий дате определения доходности календарный день первого месяца соответствующего периода, за который определяется прирост.

При расчете доходности с начала года началом периода, за который определяется прирост, считается последний рабочий день предыдущего календарного года.

Если день начала периода, соответствующий дате определения доходности, является выходным или праздничным днем, за дату начала периода принимается предыдущий рабочий день.

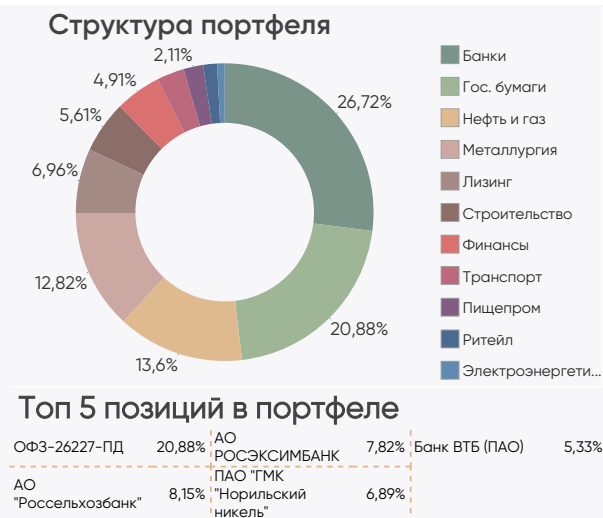
ОПИФ «Финансовый Поток»

Цена пая	1 112,51 руб.	Минимальная сумма инвестиций	100 руб.
СЧА	5 960 733 002,86 руб.	Риск-профиль	Умеренно-консервативный
Рекомендуемый срок инвестирования	От 2-х лет	Бенчмарк	RUCBCPNS 100%

Результаты управления!:

Период*	неделя	1 мес	3 мес	6 мес	С начала года	1 год	3 года
Пай	0,25%	0,99%	3,20%	6,40%	4,82%	15,40%	-

*Дата завершения (окончания) формирования паевого инвестиционного фонда – 05.08.2022



ОПИФ «Недра России»

Цена пая	1 773 руб.	Минимальная сумма инвестиций	100 руб.
СЧА	5 173 180 508,12 руб.	Риск-профиль	Умеренно-агрессивный
Рекомендуемый срок инвестирования	От 3-х лет	Бенчмарк	МОЕХВМИ 100%

Результаты управления!:

Период*	неделя	1 мес	3 мес	6 мес	С начала года	1 год	3 года
Пай	0,51%	0,39%	2,91%	7,80%	7,76%	52,16%	-

*Дата завершения (окончания) формирования паевого инвестиционного фонда – 22.11.2022



*Изменение стоимости пая по состоянию на 08.05.2024. Прирост стоимости пая рассчитан по формуле, определенной в пункте 20.5 Указания Банка России от 02.11.2020 г. № 5609-У.

При расчете доходности окончанием периода, за который определяется прирост, должен считаться 08.05.2024.

При расчете доходности за неделю началом периода, за который определяется прирост, считается календарный день предыдущей недели, соответствующий дате определения доходности.

При расчете доходности за 1 месяц началом периода, за который определяется прирост, считается календарный день предыдущего календарного месяца, соответствующий дате определения доходности.

При расчете доходности за 3 месяца, 6 месяцев началом периода, за который определяется прирост, считается соответствующий дате определения доходности календарный день первого месяца соответствующего периода, за который определяется прирост.

При расчете доходности за 1 год, 3 года и 5 лет началом периода, за который определяется прирост, считается соответствующий дате определения доходности календарный день первого месяца соответствующего периода, за который определяется прирост.

При расчете доходности с начала года началом периода, за который определяется прирост, считается последний рабочий день предыдущего календарного года.

Если день начала периода, соответствующий дате определения доходности, является выходным или праздничным днем, за дату начала периода принимается предыдущий рабочий день.

ОПИФ «Дивидендные акции»

Цена пая	1 577,04 руб.	Минимальная сумма инвестиций	100 руб.
СЧА	3 212 001 623,49 руб.	Риск-профиль	Умеренно-агрессивный
Рекомендуемый срок инвестирования	От 3-х лет	Бенчмарк	МОЕХВМИ 100%

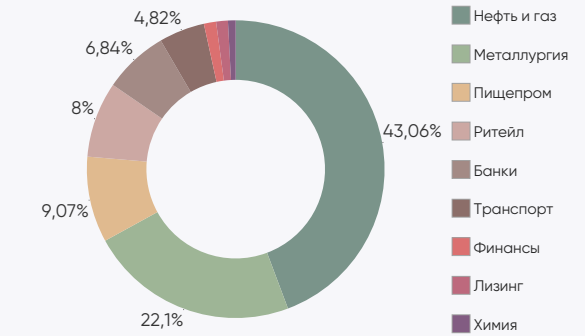
Результаты управления!:

Период*	неделя	1 мес	3 мес	6 мес	С начала года	1 год	3 года
Пай	0,37%	0,43%	4,35%	11,94%	10,03%	60,53%	-

*Дата завершения (окончания) формирования паевого инвестиционного фонда – 17.03.2023



Структура портфеля



Топ 5 позиций в портфеле

ПАО "Транснефть"	8,64%	ПАО "ЛУКОЙЛ"	7,68%	ПАО Сбербанк	6,84%
ПАО "Магнит"	8,00%	ПАО "НК "Роснефть"	7,02%		

ОПИФ «Курс на Восток»

Цена пая	1 366,54 руб.	Минимальная сумма инвестиций	100 руб.
СЧА	2 627 645 035,62 руб.	Риск-профиль	Сбалансированный
Рекомендуемый срок инвестирования	От 3-х лет	Бенчмарк	

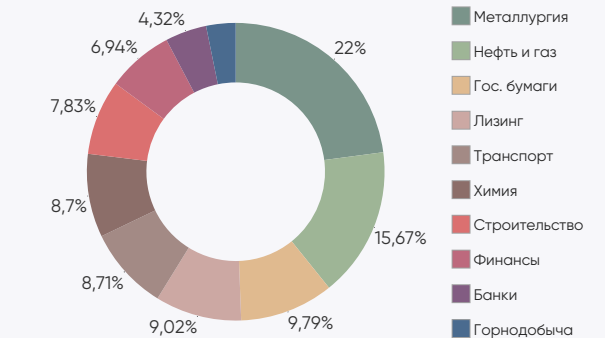
Результаты управления!:

Период*	неделя	1 мес	3 мес	6 мес	С начала года	1 год	3 года
Пай	-0,29%	-0,74%	2,75%	4,34%	3,49%	27,67%	-

*Дата завершения (окончания) формирования паевого инвестиционного фонда – 27.01.2023



Структура портфеля



Топ 5 позиций в портфеле

ПАО "Совкомфлот"	8,71%	ООО "ПИК-Корпорация"	7,83%	ООО "Газпром капитал"	7,15%
ПАО "ФосАгро"	8,70%	АО "ХК "МЕТАЛЛОИНВЕСТ"	7,83%		

*Изменение стоимости пая по состоянию на 08.05.2024. Прирост стоимости пая рассчитан по формуле, определенной в пункте 20.5 Указания Банка России от 02.11.2020 г. № 5609-У.

При расчете доходности окончанием периода, за который определяется прирост, должен считаться 08.05.2024.

При расчете доходности за неделю началом периода, за который определяется прирост, считается календарный день предыдущей недели, соответствующий дате определения доходности.

При расчете доходности за 1 месяц началом периода, за который определяется прирост, считается календарный день предыдущего календарного месяца, соответствующий дате определения доходности.

При расчете доходности за 3 месяца, 6 месяцев началом периода, за который определяется прирост, считается соответствующий дате определения доходности календарный день первого месяца соответствующего периода, за который определяется прирост.

При расчете доходности за 1 год, 3 года и 5 лет началом периода, за который определяется прирост, считается соответствующий дате определения доходности календарный день первого месяца соответствующего периода, за который определяется прирост.

При расчете доходности с начала года началом периода, за который определяется прирост, считается последний рабочий день предыдущего календарного года.

Если день начала периода, соответствующий дате определения доходности, является выходным или праздничным днем, за дату начала периода принимается предыдущий рабочий день.

Обязательная информация

Настоящий информационно-аналитический обзор предоставляется исключительно в информационных целях и не содержит рекомендаций или предложений о совершении сделок. ООО «УК ПРОМСВЯЗЬ» уведомляет, что использование представленной информации не обеспечивает защиту от убытков или получение прибыли. ООО «УК ПРОМСВЯЗЬ» и его сотрудники не несут ответственности за полноту и точность предоставленной информации, а также последствия её использования, и оставляют за собой право пересмотреть её содержание в любой момент без предварительного уведомления. Настоящим уведомляем всех заинтересованных лиц о том, что при подготовке обзора использовалась информация, полученная из сети Интернет, а также других открытых источников информации, рассматриваемых нами на момент публикации как достоверные. Данные материалы подготовлены аналитиками управляющей компании, отображают частное мнение и не являются обещанием в будущем эффективности деятельности (доходности финансовых вложений). Данный материал не является индивидуальной инвестиционной рекомендацией. С информацией, содержащейся в ключевом информационном документе (КИД), который содержит основные сведения о фонде, включая основные риски, можно ознакомиться на сайте компании - www.upravlyaem.ru – Раздел «О компании / Раскрытие информации в соответствии с требованиями законодательства».

Общество с ограниченной ответственностью «Управляющая компания ПРОМСВЯЗЬ». Лицензия на осуществление деятельности по управлению инвестиционными фондами, паевыми инвестиционными фондами и негосударственными пенсионными фондами № 21-000-1-00096 от 20.12.2002 выдана ФКЦБ России. Лицензия профессионального участника ценных бумаг на осуществление деятельности по управлению ценными бумагами № 045-10104-001000 от 10.04.2007, выдана ФСФР России.

ОПИФ рыночных финансовых инструментов «ПРОМСВЯЗЬ – Акции». Правила фонда зарегистрированы ФСФР России 23.03.2005 за № 0336-76034510. ОПИФ рыночных финансовых инструментов «ПРОМСВЯЗЬ – Фонд смешанных инвестиций». Правила фонда зарегистрированы ФСФР России 23.03.2005 за № 0337-76034438. ОПИФ рыночных финансовых инструментов «ПРОМСВЯЗЬ – Облигации». Правила фонда зарегистрированы ФСФР России 23.03.2005 за № 0335-76034355. ОПИФ рыночных финансовых инструментов «ПРОМСВЯЗЬ – Оборонный». Правила фонда зарегистрированы ФСФР России 09.12.2010 за № 2004-94173468. ОПИФ рыночных финансовых инструментов «ПРОМСВЯЗЬ – Перспективные вложения». Правила фонда зарегистрированы ФСФР России 10.09.2004 за № 0257-74113429. ОПИФ рыночных финансовых инструментов «ПРОМСВЯЗЬ – Окно возможностей». Правила фонда зарегистрированы Банком России 23.09.2021 за № 4614. ОПИФ рыночных финансовых инструментов «Финансовая подушка». Правила фонда зарегистрированы ФСФР России 10.09.2004 за № 0258-74112789. ОПИФ рыночных финансовых инструментов «Финансовый поток». Правила фонда зарегистрированы Банком России 23.06.2022 за № 5007. ОПИФ рыночных финансовых инструментов «Мировой баланс». Правила фонда зарегистрированы ФСФР России 10.09.2004 за № 0259-74113501. ОПИФ рыночных финансовых инструментов «Недра России». Правила фонда зарегистрированы Банком России 10.10.2022 за № 5132. ОПИФ рыночных финансовых инструментов «Курс на Восток». Правила фонда зарегистрированы Банком России 15.12.2022 за № 5223. ОПИФ рыночных финансовых инструментов «Дивидендные акции». Правила фонда зарегистрированы Банком России 01.12.2022 за № 5210.

Получить информацию, подлежащую раскрытию и предоставлению в соответствии с Федеральным законом от 29.11.2001 № 156-ФЗ «Об инвестиционных фондах» можно по адресу: 109240, г. Москва, ул. Николаямская, д.13, стр. 1 этаж 5 комнаты 1-31, тел. (495) 662-40-92, а также на сайте в сети Интернет по адресу www.upravlyaem.ru. Стоимость инвестиционных паёв может увеличиваться и уменьшаться. Результаты инвестирования в прошлом не определяют доходы в будущем. Государство не гарантирует доходность инвестиций в паевые инвестиционные фонды. Перед приобретением инвестиционных паев необходимо внимательно ознакомиться с правилами доверительного управления паевым инвестиционным фондом. Правилами доверительного управления предусмотрены надбавки к расчетной стоимости инвестиционных паев при их выдаче и скидки с расчетной стоимости инвестиционных паев при их погашении. Взимание надбавок (скидок) уменьшит доходность инвестиций в инвестиционные паи паевого инвестиционного фонда. Все сведения о доходности (приросте стоимости пая) ПИФ под управлением ООО «УК ПРОМСВЯЗЬ» приводятся без учета надбавок/скидок и налогообложения.

НАИМЕНОВАНИЕ ФОНДА	ПРИРОСТ РАСЧЕТНОЙ СТОИМОСТИ ПАЯ НА 27.04.2024							
	1 мес	3 мес	6 мес	С начала года	1 год	3 года	5 лет	
ОПИФ "ПРОМСВЯЗЬ – Акции"	2,44%	5,89%	12,31%	10,76%	48,80%	30,80%	115,46%	
ОПИФ "ПРОМСВЯЗЬ – Фонд смешанных инвестиций"	1,92%	4,21%	8,09%	7,06%	31,40%	23,82%	67,82%	
ОПИФ "ПРОМСВЯЗЬ – Облигации"	0,76%	1,64%	5,80%	2,56%	6,79%	21,07%	43,38%	
ОПИФ "ПРОМСВЯЗЬ – Оборонный"	1,08%	3,30%	6,58%	4,28%	8,20%	23,55%	33,87%	
ОПИФ "Мировой баланс"	0,03%	2,83%	3,22%	2,74%	20,16%	12,56%	50,24%	
ОПИФ "Финансовая подушка"	0,67%	2,98%	6,32%	3,97%	9,23%	17,85%	34,74%	
ОПИФ "ПРОМСВЯЗЬ – Перспективные вложения"	2,31%	5,23%	11,70%	10,29%	44,04%	22,70%	121,56%	
ОПИФ "ПРОМСВЯЗЬ – Окно возможностей"	2,47%	5,65%	11,99%	10,79%	60,54%	-	-	
ОПИФ "Финансовый поток"	1,38%	2,99%	6,72%	4,29%	14,44%	-	-	
ОПИФ "Недра России"	1,91%	2,68%	8,38%	7,54%	45,34%	-	-	
ОПИФ "Дивидендные акции"	1,50%	3,94%	13,01%	9,42%	54,03%	-	-	
ОПИФ "Курс на Восток"	-0,10%	4,87%	3,89%	3,53%	23,93%	-	-	

¹ Дата завершения (окончания) формирования паевого инвестиционного фонда – 19.10.2021
² Дата завершения (окончания) формирования паевого инвестиционного фонда – 05.08.2022
³ Дата завершения (окончания) формирования паевого инвестиционного фонда – 22.11.2022
⁴ Дата завершения (окончания) формирования паевого инвестиционного фонда – 17.03.2023
⁵ Дата завершения (окончания) формирования паевого инвестиционного фонда – 27.01.2023