



Рынок акций

Индекс **Мосбиржи** вырос на 3,9% за неделю с 16.09 по 20.09.

- Коммуникации (MOEXTL) = +5.0%
- Потребление (MOEXCN) = +5.1%
- Транспорт (MOEXTN) = +5.9%

Эмитенты

GAZP: Газпром и CNPC подписали дополнительное соглашение к действующему контракту на поставку газа. Уже с января 2025 года поставки должны были вырасти с текущих 30 до 38 млрд куб. м в год. Газпром сможет поставить через «Силу Сибири» в 2024 году дополнительно около 0,69 млрд куб. м газа.

TATN: Татнефть опубликовали операционные результаты за первое полугодие. Добыча нефти снизилась на 4,7% г/г (до 13,7 млн тонн), добыча газа сократилась на 8,1% (до 0,43 млрд куб.м.). Однако производство нефтепродуктов выросло на 1,2% г/г (до 8,5 млн тонн).

Рублевые облигации

Неделя на рынке рублевых облигаций выдалась спокойной в отсутствие значимых статистики и новостей. Доходности к погашению долгосрочных облигаций федерального займа выросли до 16,4%, однако продажи носили все-таки выборочный характер. Наступающая неделя, напротив, насыщена на события, способных либо несколько стабилизировать облигации с фиксированной ставкой, либо, напротив, удешевить их.

В ближайшие дни Банк России раскроет детали дискуссии совета директоров на заседании по ставке 13 сентября и обнародует данные по кредитованию за август. В июле прирост кредита в экономике составил в 2,3 раза выше цели Банка России. Если такая динамика сохранится и в августе, это может стать дополнительным аргументом в пользу дальнейшего ужесточения денежно-кредитной политики.

Также на корректировку прогнозов по ставке Банка России может повлиять публикация проекта бюджета на 2025–2027 годы, запланированная на сентябрь.

Стоимость инвестиционных паёв может увеличиваться и уменьшаться. Результаты инвестирования в прошлом не определяют доходы в будущем. Государство не гарантирует доходность инвестиций в паевые инвестиционные фонды. Перед приобретением инвестиционных паев необходимо внимательно ознакомиться с правилами доверительного управления паевым инвестиционным фондом.

Валютные облигации

На прошедшей неделе курс рубля к юаню поднимался выше отметки 13, спрос на китайскую валюту оставался высоким. Вероятно, причиной стали крупные юаневые погашения, а также грядущие выплаты по облигациям, номинированным в юанях.

Цены валютных/замещающих облигаций (ЗО) продолжают оставаться вблизи своих локальных минимумов. Доходность Газпрома-37 несколько повысилась и колеблется вблизи отметки 9.7%.

Свою стратегию оставляем прежней – ожидаем постепенного восстановления цен на ЗО.

ТОП-4 фонда

ОПИФ «ПРОМСВЯЗЬ – Оборонный» – фонд инвестирует в портфель облигаций предприятий, связанных с ОПК, и облигаций федерального займа (ОФЗ). Поступающие в портфель купоны реинвестируются с целью увеличения доходности.

ОПИФ «Финансовый поток» – портфель фонда состоит преимущественно из надежных облигаций крупных эмитентов. Купонный и дивидендный доход от бумаг, входящих в структуру пая, выплачивается ежеквартально.

ОПИФ «ПРОМСВЯЗЬ – Смешанные инвестиции» – фонд с широким распределением по классам активов и отраслям, который инвестирует в облигации и акции перспективных российских компаний.

ОПИФ «Дивидендные акции» – фонд, в который подбираются акции компаний с потенциально хорошей дивидендной доходностью с последующей их выплатой пайщикам. Ожидается возобновление выплат дивидендов со стороны частных компаний, которые будут поступать в данный фонд.

ОПИФ «ПРОМСВЯЗЬ – АКЦИИ»

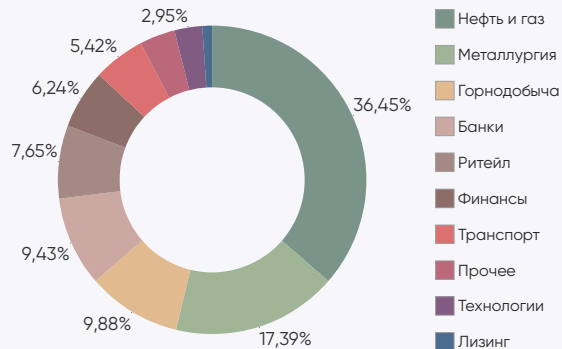
Цена пая	10 630,58 руб.	Минимальная сумма инвестиций	100 руб.
СЧА	3 986 370 487,98 руб.	Риск-профиль	Умеренно-агрессивный
Рекомендуемый срок инвестирования	От 3-х лет	Бенчмарк	IMOEX 100%

Результаты управления ¹:

Период	неделя	1 мес	3 мес	6 мес	С начала года	1 год	3 года
Пай	5,05%	2,69%	-6,83%	-9,08%	-4,61%	3,33%	0,10%



Структура портфеля



Топ 5 позиций в портфеле

ПАО "Полюс"	9,51%	ПАО Сбербанк	9,43%	ПАО "Магнит"	7,65%
ПАО "НК "Роснефть"	9,50%	ПАО "ЛУКОЙЛ"	9,23%		

ОПИФ «ПРОМСВЯЗЬ – Фонд смешанных инвестиций»

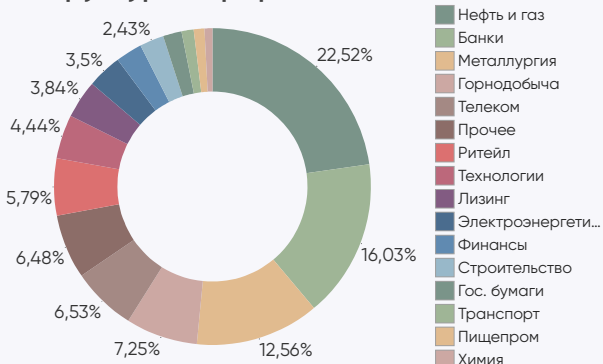
Цена пая	6 551,24 руб.	Минимальная сумма инвестиций	100 руб.
СЧА	5 044 841 728,8 руб.	Риск-профиль	Сбалансированный
Рекомендуемый срок инвестирования	От 2-х лет	Бенчмарк	IMOEX 50% RUCBTRNS 40% RGBITR 10%

Результаты управления ¹:

Период	неделя	1 мес	3 мес	6 мес	С начала года	1 год	3 года
Пай	3,50%	2,72%	-3,49%	-3,76%	-1,11%	4,56%	9,48%



Структура портфеля



Топ 5 позиций в портфеле

ПАО Сбербанк	9,03%	ПАО "Полюс"	7,25%	ПАО "Транснефть"	5,61%
ПАО "ЛУКОЙЛ"	8,99%	ПАО "Магнит"	5,79%		

¹Изменение стоимости пая по состоянию на 20.09.2024. Прирост стоимости пая рассчитан по формуле, определенной в пункте 20.5 Указания Банка России от 02.11.2020 г. № 5609-У.

При расчете доходности окончанием периода, за который определяется прирост, должен считаться 20.09.2024.

При расчете доходности за неделю началом периода, за который определяется прирост, считается календарный день предыдущей недели, соответствующий дате определения доходности.

При расчете доходности за 1 месяц началом периода, за который определяется прирост, считается календарный день предыдущего календарного месяца, соответствующий дате определения доходности.

При расчете доходности за 3 месяца, 6 месяцев началом периода, за который определяется прирост, считается соответствующий дате определения доходности календарный день первого месяца соответствующего периода, за который определяется прирост.

При расчете доходности за 1 год, 3 года и 5 лет началом периода, за который определяется прирост, считается соответствующий дате определения доходности календарный день первого месяца соответствующего периода, за который определяется прирост.

При расчете доходности с начала года началом периода, за который определяется прирост, считается последний рабочий день предыдущего календарного года.

Если день начала периода, соответствующий дате определения доходности, является выходным или праздничным днем, за дату начала периода принимается предыдущий рабочий день.

ОПИФ «ПРОМСВЯЗЬ – Облигации»

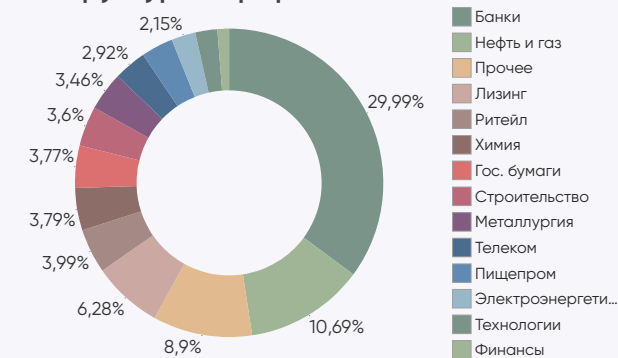
Цена пая	4 825,56 руб.	Минимальная сумма инвестиций	100 руб.
СЧА	4 228 865 802,98 руб.	Риск-профиль	Умеренно-консервативный
Рекомендуемый срок инвестирования	От 1,5 лет	Бенчмарк	RUCBTRNS 80% RGBITR 20%

Результаты управления ¹:

Период	неделя	1 мес	3 мес	6 мес	С начала года	1 год	3 года
Пай	0,05%	0,08%	1,94%	2,73%	4,07%	6,92%	21,30%



Структура портфеля



Топ 5 позиций в портфеле

Банк ВТБ (ПАО)	8,56%	ПТ «Газпромбанк» (Акционерное общество)	7,20%	ООО «ДФФ»	6,20%
АО «Россельхозбанк»	7,34%	ПТ ПАО Банк «ФК «Открытие»	7,01%		

ОПИФ «ПРОМСВЯЗЬ – Оборонный»

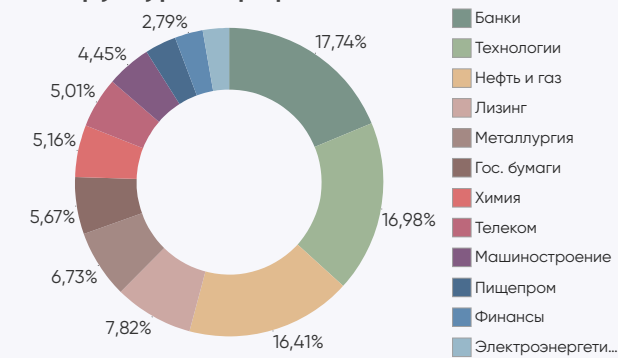
Цена пая	1 679,98 руб.	Минимальная сумма инвестиций	100 руб.
СЧА	1 940 339 849,1 руб.	Риск-профиль	Консервативный
Рекомендуемый срок инвестирования	От 1,5 лет	Бенчмарк	RUPCI 100%

Результаты управления ¹:

Период	неделя	1 мес	3 мес	6 мес	С начала года	1 год	3 года
Пай	0,09%	0,83%	3,79%	6,97%	9,76%	12,50%	28,39%



Структура портфеля



Топ 5 позиций в портфеле

АО РОСЭКСИМБАНК	8,15%	ООО «ЕвразХолдинг «Финанс»	6,73%	АО «Авто Финанс Банк»	5,27%
АО «ТТЛК»	7,06%	АО «Позитив Текнолоджиз»	5,37%		

¹Изменение стоимости пая по состоянию на 20.09.2024. Прирост стоимости пая рассчитан по формуле, определенной в пункте 20.5 Указания Банка России от 02.11.2020 г. № 5609-У.

При расчете доходности окончанием периода, за который определяется прирост, должен считаться 20.09.2024.

При расчете доходности за неделю началом периода, за который определяется прирост, считается календарный день предыдущей недели, соответствующий дате определения доходности.

При расчете доходности за 1 месяц началом периода, за который определяется прирост, считается календарный день предыдущего календарного месяца, соответствующий дате определения доходности.

При расчете доходности за 3 месяца, 6 месяцев началом периода, за который определяется прирост, считается соответствующий дате определения доходности первого месяца соответствующего периода, за который определяется прирост.

При расчете доходности за 1 год, 3 года и 5 лет началом периода, за который определяется прирост, считается соответствующий дате определения доходности календарный день первого месяца соответствующего периода, за который определяется прирост.

При расчете доходности с начала года началом периода, за который определяется прирост, считается последний рабочий день предыдущего календарного года.

Если день начала периода, соответствующий дате определения доходности, является выходным или праздничным днем, за дату начала периода принимается предыдущий рабочий день.

ОПИФ «Мировой баланс»

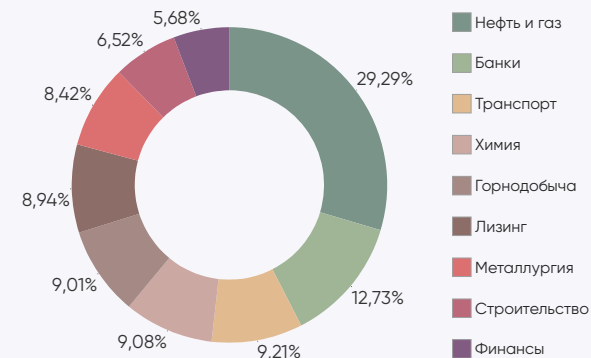
Цена пая	5 671,78 руб.	Минимальная сумма инвестиций	100 руб.
СЧА	57 720 456,73 руб.	Риск-профиль	Сбалансированный
Рекомендуемый срок инвестирования	От 2-х лет	Бенчмарк	RURPLRUBTR 50% RUCBTRNS 40% RGBITR 10%

Результаты управления ¹:

Период	неделя	1 мес	3 мес	6 мес	С начала года	1 год	3 года
Пай	2,81%	1,05%	2,31%	-3,34%	-1,41%	0,13%	2,04%



Структура портфеля



Топ 5 позиций в портфеле

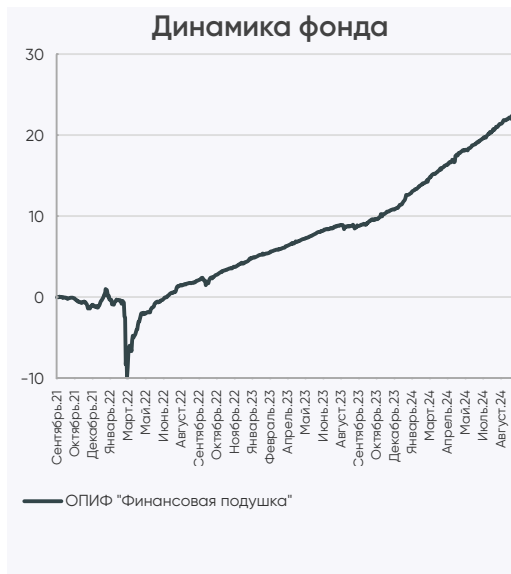
ООО "Газпром капитал"	9,30%	ПАО "Полус"	9,01%	АО "Россельхозбанк"	8,74%
ПАО "Совкомфлот"	9,21%	ПАО "НОВАТЭК"	8,94%		

ОПИФ «Финансовая подушка»

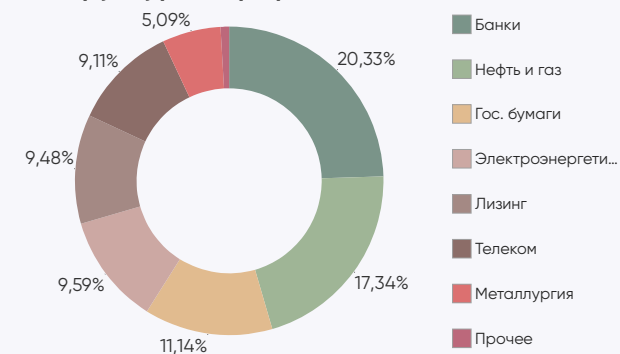
Цена пая	5 743,42 руб.	Минимальная сумма инвестиций	10 руб.
СЧА	3 947 963 390,83 руб.	Риск-профиль	Консервативный
Рекомендуемый срок инвестирования	От 1 года	Бенчмарк	RUGBITRIY 100%

Результаты управления ¹:

Период	неделя	1 мес	3 мес	6 мес	С начала года	1 год	3 года
Пай	0,28%	1,02%	3,36%	6,55%	9,55%	12,97%	22,93%



Структура портфеля



Топ 5 позиций в портфеле

ПАО "Ростелеком"	9,11%	Минфин России, 006, 29.01.2025	8,55%	АО "Россельхозбанк"	7,38%
ПТ ПАО Банк "ФК Открытие"	8,57%	ПТ "Газпромбанк" (Акционерное общество)	8,50%		

¹Изменение стоимости пая по состоянию на 20.09.2024. Прирост стоимости пая рассчитан по формуле, определенной в пункте 20.5 Указания Банка России от 02.11.2020 г. № 5609-У.

При расчете доходности окончанием периода, за который определяется прирост, должен считаться 20.09.2024.

При расчете доходности за неделю началом периода, за который определяется прирост, считается календарный день предыдущей недели, соответствующий дате определения доходности.

При расчете доходности за 1 месяц началом периода, за который определяется прирост, считается календарный день предыдущего календарного месяца, соответствующий дате определения доходности.

При расчете доходности за 3 месяца, 6 месяцев началом периода, за который определяется прирост, считается соответствующий дате определения доходности календарный день первого месяца соответствующего периода, за который определяется прирост.

При расчете доходности за 1 год, 3 года и 5 лет началом периода, за который определяется прирост, считается соответствующий дате определения доходности календарный день первого месяца соответствующего периода, за который определяется прирост.

При расчете доходности с начала года началом периода, за который определяется прирост, считается последний рабочий день предыдущего календарного года.

Если день начала периода, соответствующий дате определения доходности, является выходным или праздничным днем, за дату начала периода принимается предыдущий рабочий день.

ОПИФ «ПРОМСВЯЗЬ – Перспективные вложения»

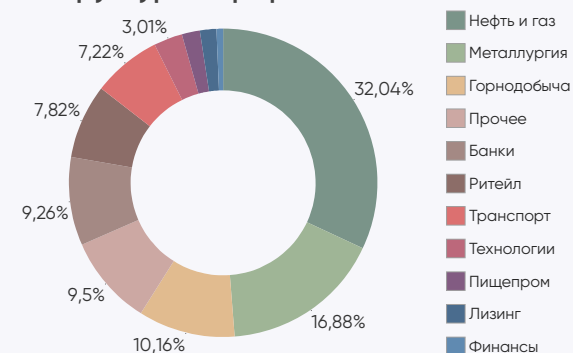
Цена пая	8 564,68 руб.	Минимальная сумма инвестиций	100 руб.
СЧА	5 100 341 045,29 руб.	Риск-профиль	Умеренно-агрессивный
Рекомендуемый срок инвестирования	От 3-х лет	Бенчмарк	IMOEX 100%

Результаты управления ¹:

Период	неделя	1 мес	3 мес	6 мес	С начала года	1 год	3 года
Пай	5,54%	1,84%	-8,64%	-10,98%	-6,58%	0,88%	-6,87%



Структура портфеля



Топ 5 позиций в портфеле

МКПАО "ТКС Холдинг"	9,50%	ПАО Сбербанк	9,26%	ПАО "ЛУКОЙЛ"	9,02%
ПАО "Полус"	9,49%	ПАО "НК Роснефть"	9,19%		

ОПИФ «ПРОМСВЯЗЬ – Окно возможностей»

Цена пая	1 228,62 руб.	Минимальная сумма инвестиций	100 руб.
СЧА	1 100 616 540,86 руб.	Риск-профиль	Умеренно-агрессивный
Рекомендуемый срок инвестирования	От 3-х лет	Бенчмарк	MOEXBMI 100%

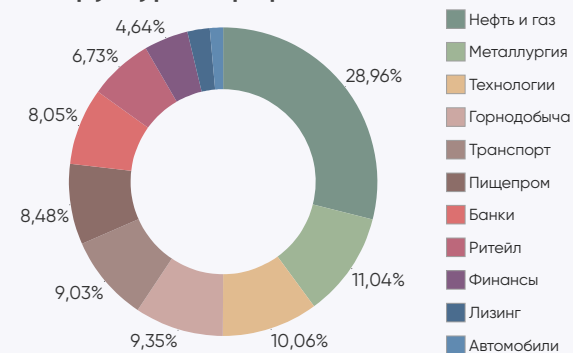
Результаты управления ¹:

Период*	неделя	1 мес	3 мес	6 мес	С начала года	1 год	3 года
Пай	5,67%	2,87%	-8,22%	-9,39%	-4,62%	0,99%	-

*Дата завершения (окончания) формирования паевого инвестиционного фонда – 19.10.2021



Структура портфеля



Топ 5 позиций в портфеле

ПАО "Транснефть"	8,84%	ПАО "Полус"	8,31%	ПАО "НК Роснефть"	7,17%
ПАО "ЛУКОЙЛ"	8,74%	ПАО Сбербанк	8,05%		

¹Изменение стоимости пая по состоянию на 20.09.2024. Прирост стоимости пая рассчитан по формуле, определенной в пункте 20.5 Указания Банка России от 02.11.2020 г. № 5609-У.

При расчете доходности окончанием периода, за который определяется прирост, должен считаться 20.09.2024.

При расчете доходности за неделю началом периода, за который определяется прирост, считается календарный день предыдущей недели, соответствующий дате определения доходности.

При расчете доходности за 1 месяц началом периода, за который определяется прирост, считается календарный день предыдущего календарного месяца, соответствующий дате определения доходности.

При расчете доходности за 3 месяца, 6 месяцев началом периода, за который определяется прирост, считается соответствующий дате определения доходности календарный день первого месяца соответствующего периода, за который определяется прирост.

При расчете доходности за 1 год, 3 года и 5 лет началом периода, за который определяется прирост, считается соответствующий дате определения доходности календарный день первого месяца соответствующего периода, за который определяется прирост.

При расчете доходности с начала года началом периода, за который определяется прирост, считается последний рабочий день предыдущего календарного года.

Если день начала периода, соответствующий дате определения доходности, является выходным или праздничным днем, за дату начала периода принимается предыдущий рабочий день.

ОПИФ «Финансовый поток»

Цена пая	1 075,39 руб.	Минимальная сумма инвестиций	100 руб.
СЧА	5 855 481 372,12 руб.	Риск-профиль	Умеренно-консервативный
Рекомендуемый срок инвестирования	От 2-х лет	Бенчмарк	RUCBCPNS 100%

Результаты управления ¹:

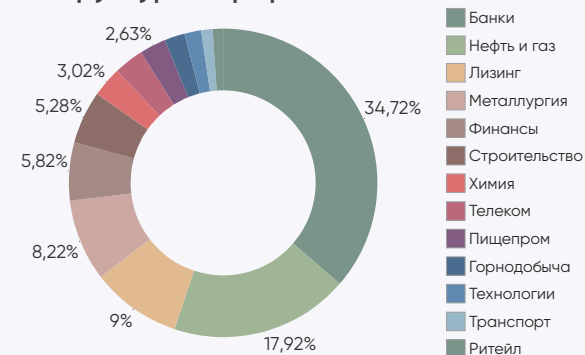
Период*	неделя	1 мес	3 мес	6 мес	С начала года	1 год	3 года
Пай	1,12%	1,28%	0,47%	2,79%	4,49%	8,62%	-

*Дата завершения (окончания) формирования паевого инвестиционного фонда – 05.08.2022

Динамика фонда



Структура портфеля



Топ 5 позиций в портфеле

АО "Россельхозбанк"	9,08%	Банк ВТБ (ПАО)	6,46%	ПАО "Газпром нефть"	4,83%
АО РОСЭКСИМБАНК	7,74%	АО "Авто Финанс Банк"	5,62%		

ОПИФ «Недра России»

Цена пая	1 505,69 руб.	Минимальная сумма инвестиций	100 руб.
СЧА	3 843 730 569,06 руб.	Риск-профиль	Умеренно-агрессивный
Рекомендуемый срок инвестирования	От 3-х лет	Бенчмарк	МОЕХВМ1 100%

Результаты управления ¹:

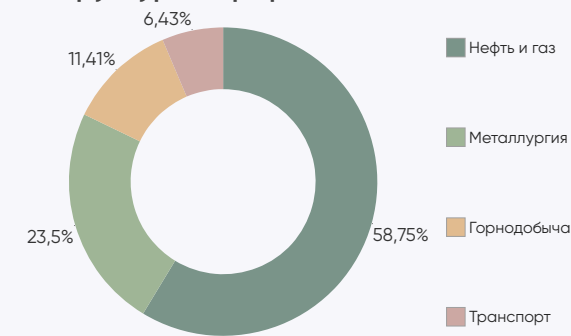
Период*	неделя	1 мес	3 мес	6 мес	С начала года	1 год	3 года
Пай	4,24%	2,52%	-7,30%	-11,10%	-8,49%	-2,53%	-

*Дата завершения (окончания) формирования паевого инвестиционного фонда – 22.11.2022

Динамика фонда



Структура портфеля



Топ 5 позиций в портфеле

ПАО "Полюс"	9,51%	ПАО "ЛУКОЙЛ"	9,29%	ПАО "Газпром нефть"	9,00%
ПАО "Транснефть"	9,51%	ПАО "НК Роснефть"	9,04%		

¹Изменение стоимости пая по состоянию на 20.09.2024. Прирост стоимости пая рассчитан по формуле, определенной в пункте 20.5 Указания Банка России от 02.11.2020 г. № 5609-У.

При расчете доходности окончанием периода, за который определяется прирост, должен считаться 20.09.2024.

При расчете доходности за неделю началом периода, за который определяется прирост, считается календарный день предыдущей недели, соответствующий дате определения доходности.

При расчете доходности за 1 месяц началом периода, за который определяется прирост, считается календарный день предыдущего календарного месяца, соответствующий дате определения доходности.

При расчете доходности за 3 месяца, 6 месяцев началом периода, за который определяется прирост, считается соответствующий дате определения доходности календарный день первого месяца соответствующего периода, за который определяется прирост.

При расчете доходности за 1 год, 3 года и 5 лет началом периода, за который определяется прирост, считается соответствующий дате определения доходности календарный день первого месяца соответствующего периода, за который определяется прирост.

При расчете доходности с начала года началом периода, за который определяется прирост, считается последний рабочий день предыдущего календарного года.

Если день начала периода, соответствующий дате определения доходности, является выходным или праздничным днем, за дату начала периода принимается предыдущий рабочий день.

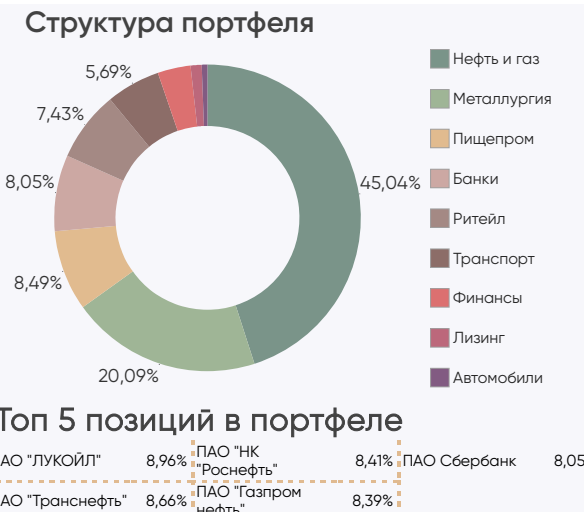
ОПИФ «Дивидендные акции»

Цена пая	1 299,07 руб.	Минимальная сумма инвестиций	100 руб.
СЧА	3 067 314 454,62 руб.	Риск-профиль	Умеренно-агрессивный
Рекомендуемый срок инвестирования	От 3-х лет	Бенчмарк	МОЕХВМ1 100%

Результаты управления ¹:

Период*	неделя	1 мес	3 мес	6 мес	С начала года	1 год	3 года
Пай	5,44%	3,32%	-8,28%	-11,35%	-6,63%	2,49%	-

*Дата завершения (окончания) формирования паевого инвестиционного фонда – 17.03.2023



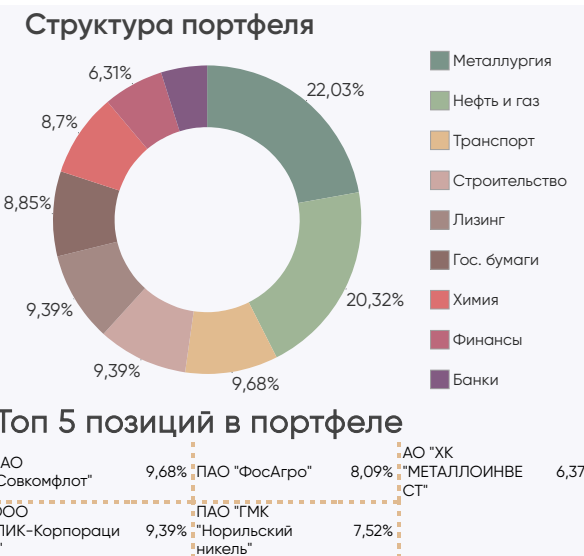
ОПИФ «Курс на Восток»

Цена пая	1 213,36 руб.	Минимальная сумма инвестиций	100 руб.
СЧА	2 136 942 167,07 руб.	Риск-профиль	Сбалансированный
Рекомендуемый срок инвестирования	От 3-х лет	Бенчмарк	

Результаты управления ¹:

Период*	неделя	1 мес	3 мес	6 мес	С начала года	1 год	3 года
Пай	2,62%	-1,02%	0,45%	-10,83%	-8,11%	-7,33%	-

*Дата завершения (окончания) формирования паевого инвестиционного фонда – 27.01.2023



¹Изменение стоимости пая по состоянию на 20.09.2024. Прирост стоимости пая рассчитан по формуле, определенной в пункте 20.5 Указания Банка России от 02.11.2020 г. № 5609-У.

При расчете доходности с окончанием периода, за который определяется прирост, должен считаться 20.09.2024.

При расчете доходности за неделю началом периода, за который определяется прирост, считается календарный день предыдущей недели, соответствующий дате определения доходности.

При расчете доходности за 1 месяц началом периода, за который определяется прирост, считается календарный день предыдущего календарного месяца, соответствующий дате определения доходности.

При расчете доходности за 3 месяца, 6 месяцев началом периода, за который определяется прирост, считается соответствующий дате определения доходности календарный день первого месяца соответствующего периода, за который определяется прирост.

При расчете доходности за 1 год, 3 года и 5 лет началом периода, за который определяется прирост, считается соответствующий дате определения доходности календарный день первого месяца соответствующего периода, за который определяется прирост.

При расчете доходности с начала года началом периода, за который определяется прирост, считается последний рабочий день предыдущего календарного года.

Если день начала периода, соответствующий дате определения доходности, является выходным или праздничным днем, за дату начала периода принимается предыдущий рабочий день.

Обязательная информация

Настоящий информационно-аналитический обзор предоставляется исключительно в информационных целях и не содержит рекомендаций или предложений о совершении сделок. ООО «УК ПРОМСВЯЗЬ» уведомляет, что использование представленной информации не обеспечивает защиту от убытков или получение прибыли. ООО «УК ПРОМСВЯЗЬ» и его сотрудники не несут ответственности за полноту и точность предоставленной информации, а также последствия её использования, и оставляют за собой право пересмотреть её содержание в любой момент без предварительного уведомления. Настоящим уведомляем всех заинтересованных лиц о том, что при подготовке обзора использовалась информация, полученная из сети Интернет, а также других открытых источников информации, рассматриваемых нами на момент публикации как достоверные. Данные материалы подготовлены аналитиками управляющей компании, отображают частное мнение и не являются обещанием в будущем эффективности деятельности (доходности финансовых вложений). Данный материал не является индивидуальной инвестиционной рекомендацией. С информацией, содержащейся в ключевом информационном документе (КИД), который содержит основные сведения о фонде, включая основные риски, можно ознакомиться на сайте компании – www.upravlyuemet.ru – Раздел «О компании / Раскрытие информации в соответствии с требованиями законодательства».

Общество с ограниченной ответственностью «Управляющая компания ПРОМСВЯЗЬ». Лицензия на осуществление деятельности по управлению инвестиционными фондами, паевыми инвестиционными фондами и негосударственными пенсионными фондами № 21-000-1-00096 от 20.12.2002 выдана ФКЦБ России. Лицензия профессионального участника ценных бумаг на осуществление деятельности по управлению ценными бумагами № 045-10104-001000 от 10.04.2007, выдана ФСФР России.

ОПИФ рыночных финансовых инструментов «ПРОМСВЯЗЬ – Акции». Правила фонда зарегистрированы ФСФР России 23.03.2005 за № 0336-76034510. ОПИФ рыночных финансовых инструментов «ПРОМСВЯЗЬ – Фонд смешанных инвестиций». Правила фонда зарегистрированы ФСФР России 23.03.2005 за № 0337-76034438. ОПИФ рыночных финансовых инструментов «ПРОМСВЯЗЬ – Облигации». Правила фонда зарегистрированы ФСФР России 23.03.2005 за № 0335-76034355. ОПИФ рыночных финансовых инструментов «ПРОМСВЯЗЬ – Оборонный». Правила фонда зарегистрированы ФСФР России 09.12.2010 за № 2004-94173468. ОПИФ рыночных финансовых инструментов «ПРОМСВЯЗЬ – Перспективные вложения». Правила фонда зарегистрированы ФСФР России 10.09.2004 за № 0257-74113429. ОПИФ рыночных финансовых инструментов «ПРОМСВЯЗЬ – Окно возможностей». Правила фонда зарегистрированы Банком России 23.09.2021 за № 4614. ОПИФ рыночных финансовых инструментов «Финансовая подушка». Правила фонда зарегистрированы ФСФР России 10.09.2004 за № 0258-74112789. ОПИФ рыночных финансовых инструментов «Финансовый поток». Правила фонда зарегистрированы Банком России 23.06.2022 за № 5007. ОПИФ рыночных финансовых инструментов «Мировой баланс». Правила фонда зарегистрированы ФСФР России 10.09.2004 за № 0259-74113501. ОПИФ рыночных финансовых инструментов «Недра России». Правила фонда зарегистрированы Банком России 10.10.2022 за № 5132. ОПИФ рыночных финансовых инструментов «Курс на Восток». Правила фонда зарегистрированы Банком России 15.12.2022 за № 5223. ОПИФ рыночных финансовых инструментов «Дивидендные акции». Правила фонда зарегистрированы Банком России 01.12.2022 за № 5210.

Получить информацию, подлежащую раскрытию и предоставлению в соответствии с Федеральным законом от 29.11.2001 № 156-ФЗ «Об инвестиционных фондах» можно по адресу: 109240, г. Москва, ул. Николаямская, д.13, стр. 1, этаж 5 комнаты 1-31, тел. (495) 662-40-92, а также на сайте в сети Интернет по адресу www.upravlyuemet.ru. Стоимость инвестиционных паёв может увеличиваться и уменьшаться. Результаты инвестирования в прошлом не определяют доходы в будущем. Государство не гарантирует доходность инвестиций в паевые инвестиционные фонды. Перед приобретением инвестиционных паев необходимо внимательно ознакомиться с правилами доверительного управления паевым инвестиционным фондом. Правилами доверительного управления предусмотрены надбавки к расчетной стоимости инвестиционных паев при их выдаче и скидки с расчетной стоимости инвестиционных паев при их погашении. Взимание надбавок (скидок) уменьшит доходность инвестиций в инвестиционные паи паевого инвестиционного фонда. Все сведения о доходности (приросте стоимости пая) ПИФ под управлением ООО «УК ПРОМСВЯЗЬ» приводятся без учета надбавок/скидок и налогообложения.

НАИМЕНОВАНИЕ ФОНДА	ПРИРОСТ РАСЧЕТНОЙ СТОИМОСТИ ПАЯ НА 30.08.2024						
	1 мес	3 мес	6 мес	С начала года	1 год	3 года	5 лет
ОПИФ "ПРОМСВЯЗЬ – Акции"	-10,49%	-15,83%	-16,15%	-11,84%	-8,08%	-6,82%	54,76%
ОПИФ "ПРОМСВЯЗЬ – Фонд смешанных инвестиций"	-6,28%	-9,58%	-9,29%	-6,25%	-3,74%	3,82%	35,86%
ОПИФ "ПРОМСВЯЗЬ – Облигации"	0,76%	1,65%	2,78%	4,11%	6,43%	21,31%	39,29%
ОПИФ "ПРОМСВЯЗЬ – Оборонный"	1,17%	3,74%	6,88%	9,16%	11,61%	27,64%	31,07%
ОПИФ "Мировой баланс"	0,21%	-4,36%	-5,11%	-4,03%	-2,95%	-0,64%	29,61%
ОПИФ "Финансовая подушка"	1,14%	3,30%	6,44%	8,70%	12,13%	22,04%	36,44%
ОПИФ "ПРОМСВЯЗЬ – Перспективные вложения"	-11,08%	-16,00%	-17,57%	-13,40%	-10,26%	-13,48%	56,27%
ОПИФ "ПРОМСВЯЗЬ – Окно возможностей" ¹	-11,40%	-16,02%	-16,43%	-12,09%	-11,10%	-	-
ОПИФ "Финансовый поток" ²	-1,50%	-1,53%	0,89%	2,60%	5,82%	-	-
ОПИФ "Недра России" ³	-10,01%	-15,89%	-18,11%	-15,11%	-12,07%	-	-
ОПИФ "Дивидендные акции" ⁴	-11,33%	-17,02%	-18,48%	-13,78%	-8,35%	-	-
ОПИФ "Курс на Восток" ⁵	0,47%	-9,14%	-10,52%	-9,33%	-8,23%	-	-

¹ Дата завершения (окончания) формирования паевого инвестиционного фонда – 19.10.2021

² Дата завершения (окончания) формирования паевого инвестиционного фонда – 05.08.2022

³ Дата завершения (окончания) формирования паевого инвестиционного фонда – 22.11.2022

⁴ Дата завершения (окончания) формирования паевого инвестиционного фонда – 17.03.2023

⁵ Дата завершения (окончания) формирования паевого инвестиционного фонда – 27.01.2023