



Рынок акций

Индекс **Мосбиржи** снизился на (3,3%) за неделю с 21.10 по 25.10:

- Финансы = (-4.2%)
- Нефтегаз = (-4%)
- Металлы и добыча = (-2.5%)
- ИТ = (-4.7%)

Индекс

В конце недели рынок акций показал повышенную изменчивость. Скорее всего, это связано с повышением ключевой ставки на 200 базовых процентных пунктов.

Эмитенты

Северсталь опубликовала операционные и финансовые показатели за III квартал 2024 года:

- Производство стали снизилось на 8% г/г из-за капитальных ремонтов доменных печей.
- Продажи выросли на 3% г/г.
- Рентабельность по EBITDA составила 30%.
- Доходность свободного денежного потока составила 4.2%.

ММК опубликовал финансовые результаты по МСФО за III кв. 2024 года:

- Выручка снизилась на 18% кв/кв, EBITDA сократилась на 27% кв/кв.
- Свободный денежный поток оказался вблизи нуля.

Совет директоров **Полюса** рекомендовал к выплате дивиденды за 9 месяцев 2024 года и за IV кв. 2023 года в размере 1301.75 рублей на акцию, что дало дивидендную доходность почти 9%. Данное событие позитивно повлияло на котировки акций Полюса.

При этом мы не видим значительного потенциала снижения индекса Мосбиржи ввиду факторов поддержки: ослабления курса рубля и общей позитивной динамики по ВВП (внутренний валовый продукт).

Валютные облигации

За прошедшую неделю курс рубля находился возле отметки 13.5 рубля за юань. Обороты валюты оставались на уровне выше среднего. Курс доллара был на повышенных уровнях к рублю – 96,66 по курсу Банка России.

Замещающие облигации продолжают показывать минимумы по цене – Газпром-37 торгуется по доходности 11.34%. Причины: замещение суверенных еврооблигаций Минфина и неясность с курсообразованием.

Мы оставляем свою стратегию по валютным облигациям в силе – ожидаем постепенного восстановления цен в IV квартале 2024 года по мере решения вопроса с курсообразованием.

Стоимость инвестиционных паёв может увеличиваться и уменьшаться. Результаты инвестирования в прошлом не определяют доходы в будущем. Государство не гарантирует доходность инвестиций в паевые инвестиционные фонды. Перед приобретением инвестиционных паев необходимо внимательно ознакомиться с правилами доверительного управления паевым инвестиционным фондом.

Рублевые облигации

Банк России повысил ключевую ставку до 21% годовых, прогноз по ключевой ставке до 17-20% годовых в 2025 году и до 12-13% годовых в 2026-м. ЦБ допустил дальнейшее повышение ставки до 23% годовых на заседании 20 декабря.

В пресс-релизе представители Банка России отметили преобладание проинфляционных факторов, жесткость рынка труда, а также упомянули проект бюджета на будущие годы, который также влияет на индекс потребительских цен.

Мы ждали, что Банк России повысит ставку и изменит прогноз по ней в сторону увеличения на 2025–26 годы, однако считали, что повышение будет меньшим, на 1 п.п., и более плавным в дальнейшем.

По-прежнему считаем, что правильная комбинация бумаг в фонде – флоатеры со сроком погашения не более 2 лет, а также ультракороткие облигации с фиксированной ставкой. Это может помочь снизить рыночный риск, а также гибко реагировать на действия монетарных властей.

ТОП-4 фонда

ОПИФ «ПРОМСВЯЗЬ – Оборонный» – фонд инвестирует в портфель облигаций предприятий, связанных с ОПК, и облигаций федерального займа (ОФЗ). Поступающие в портфель купоны реинвестируются с целью увеличения доходности.

ОПИФ «Финансовый поток» – портфель фонда состоит преимущественно из надежных облигаций крупных эмитентов. Купонный и дивидендный доход от бумаг, входящих в структуру пая, выплачивается ежеквартально.

ОПИФ «ПРОМСВЯЗЬ – Смешанные инвестиции» – фонд с широким распределением по классам активов и отраслям, который инвестирует в облигации и акции перспективных российских компаний.

ОПИФ «Дивидендные акции» – фонд, в который подбираются акции компаний с потенциально хорошей дивидендной доходностью с последующей их выплатой пайщикам. Ожидается возобновление выплат дивидендов со стороны частных компаний, которые будут поступать в данный фонд.

ОПИФ «ПРОМСВЯЗЬ – АКЦИИ»

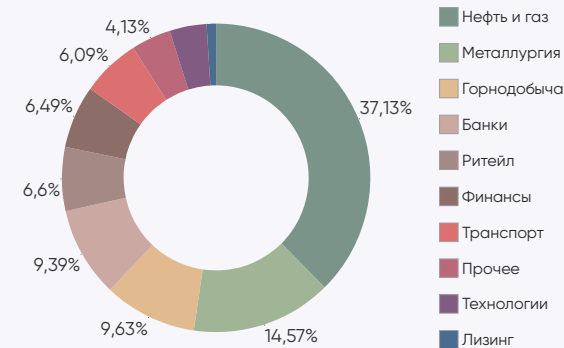
Цена пая	9 883,21 руб.	Минимальная сумма инвестиций	100 руб.
СЧА	3 605 798 894,15 руб.	Риск-профиль	Умеренно-агрессивный
Рекомендуемый срок инвестирования	От 3-х лет	Бенчмарк	IMOEX 100%

Результаты управления ¹:

Период	неделя	1 мес	3 мес	6 мес	С начала года	1 год	3 года
Пай	-3,44%	-7,02%	-12,60%	-19,40%	-11,32%	-11,18%	-14,11%



Структура портфеля



Топ 5 позиций в портфеле

ПАО "Полюс"	9,63%	ПАО Сбербанк	9,39%	ПАО "Транснефть"	6,91%
ПАО "ЛУКОЙЛ"	9,52%	ПАО "НК Роснефть"	8,13%		

ОПИФ «ПРОМСВЯЗЬ – Фонд смешанных инвестиций»

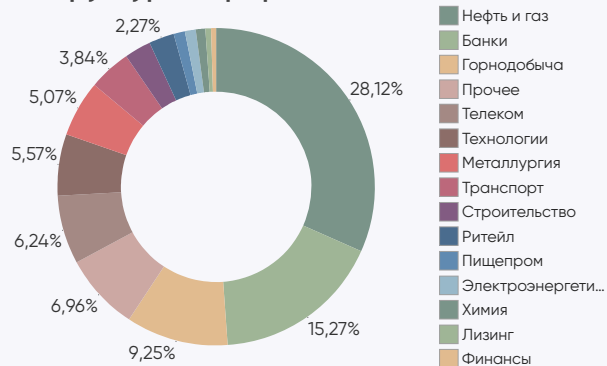
Цена пая	6 330,07 руб.	Минимальная сумма инвестиций	100 руб.
СЧА	4 754 088 141,63 руб.	Риск-профиль	Сбалансированный
Рекомендуемый срок инвестирования	От 2-х лет	Бенчмарк	IMOEX 50% RUCBTRNS 40% RGBITR 10%

Результаты управления ¹:

Период	неделя	1 мес	3 мес	6 мес	С начала года	1 год	3 года
Пай	-1,82%	-3,85%	-6,32%	-10,32%	-4,45%	-4,30%	2,87%



Структура портфеля



Топ 5 позиций в портфеле

ПАО "ЛУКОЙЛ"	9,43%	ПАО "Полюс"	8,56%	ПАО "Газпром"	6,23%
ПАО Сбербанк	9,23%	ПАО "Транснефть"	6,33%		

¹Изменение стоимости пая по состоянию на 25.10.2024. Прирост стоимости пая рассчитан по формуле, определенной в пункте 20.5 Указания Банка России от 02.11.2020 г. № 5609-У.

При расчете доходности окончанием периода, за который определяется прирост, должен считаться 25.10.2024.

При расчете доходности за неделю началом периода, за который определяется прирост, считается календарный день предыдущей недели, соответствующий дате определения доходности.

При расчете доходности за 1 месяц началом периода, за который определяется прирост, считается календарный день предыдущего календарного месяца, соответствующий дате определения доходности.

При расчете доходности за 3 месяца, 6 месяцев началом периода, за который определяется прирост, считается соответствующий дате определения доходности календарный день первого месяца соответствующего периода, за который определяется прирост.

При расчете доходности за 1 год, 3 года и 5 лет началом периода, за который определяется прирост, считается соответствующий дате определения доходности календарный день первого месяца соответствующего периода, за который определяется прирост.

При расчете доходности с начала года началом периода, за который определяется прирост, считается последний рабочий день предыдущего календарного года.

Если день начала периода, соответствующий дате определения доходности, является выходным или праздничным днем, за дату начала периода принимается предыдущий рабочий день.

ОПИФ «ПРОМСВЯЗЬ – Облигации»

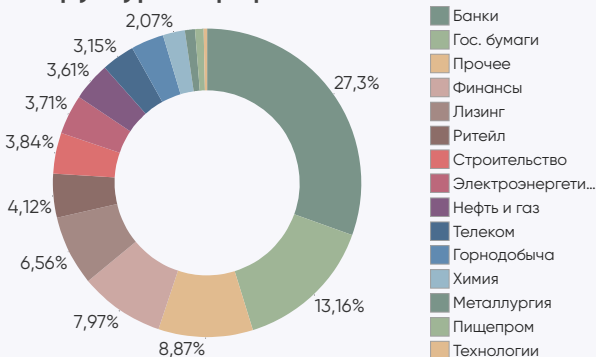
Цена пая	4 805,74 руб.	Минимальная сумма инвестиций	100 руб.
СЧА	3 941 533 361,01 руб.	Риск-профиль	Умеренно-консервативный
Рекомендуемый срок инвестирования	От 1,5 лет	Бенчмарк	RUCBTRNS 80% RGBITR 20%

Результаты управления ¹:

Период	неделя	1 мес	3 мес	6 мес	С начала года	1 год	3 года
Пай	-0,46%	-0,72%	0,58%	1,11%	3,64%	6,81%	21,61%



Структура портфеля



Топ 5 позиций в портфеле

Банк ВТБ (ПАО)	9,20%	АО РОСЭКСИМБАНК	5,93%	ПТ «Газпромбанк» (Акционерное общество)	5,06%
ООО «ДФФ»	6,08%	ПТ ПАО Банк «ФК Открытие»	5,41%		

ОПИФ «ПРОМСВЯЗЬ – Оборонный»

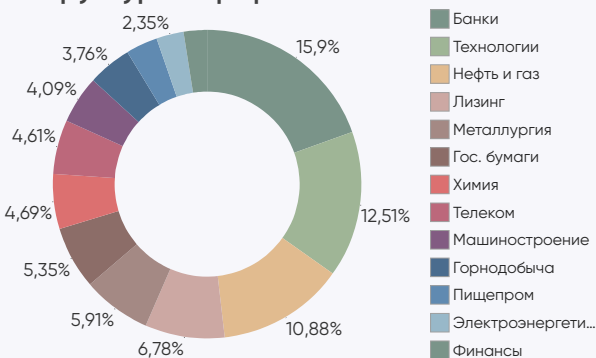
Цена пая	1 686,46 руб.	Минимальная сумма инвестиций	100 руб.
СЧА	2 138 521 864,87 руб.	Риск-профиль	Консервативный
Рекомендуемый срок инвестирования	От 1,5 лет	Бенчмарк	RUPCI 100%

Результаты управления ¹:

Период	неделя	1 мес	3 мес	6 мес	С начала года	1 год	3 года
Пай	-0,13%	0,27%	2,53%	5,81%	10,18%	12,48%	29,18%



Структура портфеля



Топ 5 позиций в портфеле

ПТ ПАО Банк «ФК Открытие»	9,42%	АО РОСЭКСИМБАНК	7,37%	ООО «ЕвразХолдинг Финанс»	5,91%
ПТ «Газпромбанк» (Акционерное общество)	9,00%	АО «ТТЛК»	6,11%		

¹Изменение стоимости пая по состоянию на 25.10.2024. Прирост стоимости пая рассчитан по формуле, определенной в пункте 20.5 Указания Банка России от 02.11.2020 г. № 5609-У.

При расчете доходности окончанием периода, за который определяется прирост, должен считаться 25.10.2024.

При расчете доходности за неделю началом периода, за который определяется прирост, считается календарный день предыдущей недели, соответствующий дате определения доходности.

При расчете доходности за 1 месяц началом периода, за который определяется прирост, считается календарный день предыдущего календарного месяца, соответствующий дате определения доходности.

При расчете доходности за 3 месяца, 6 месяцев началом периода, за который определяется прирост, считается соответствующий дате определения доходности календарный день первого месяца соответствующего периода, за который определяется прирост.

При расчете доходности за 1 год, 3 года и 5 лет началом периода, за который определяется прирост, считается соответствующий дате определения доходности календарный день первого месяца соответствующего периода, за который определяется прирост.

При расчете доходности с начала года началом периода, за который определяется прирост, считается последний рабочий день предыдущего календарного года.

Если день начала периода, соответствующий дате определения доходности, является выходным или праздничным днем, за дату начала периода принимается предыдущий рабочий день.

ОПИФ «Мировой баланс»

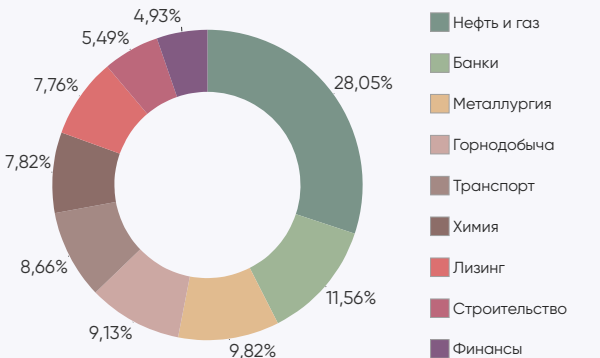
Цена пая	5 716,99 руб.	Минимальная сумма инвестиций	100 руб.
СЧА	68 067 454,1 руб.	Риск-профиль	Сбалансированный
Рекомендуемый срок инвестирования	От 2-х лет	Бенчмарк	RURPLRUBTR 50% RUCBTRNS 40% RGBITR 10%

Результаты управления ¹:

Период	неделя	1 мес	3 мес	6 мес	С начала года	1 год	3 года
Пай	-0,29%	1,40%	3,63%	-3,22%	-0,62%	0,83%	-0,28%



Структура портфеля



Топ 5 позиций в портфеле

ПАО «Полюс»	9,13%	ПАО «НОВАТЭК»	8,75%	АО «ХК МЕТАЛЛОИНВЕСТ»	8,43%
ООО «Газпром капитал»	9,00%	ПАО «Совкомфлот»	8,66%		

ОПИФ «Финансовая подушка»

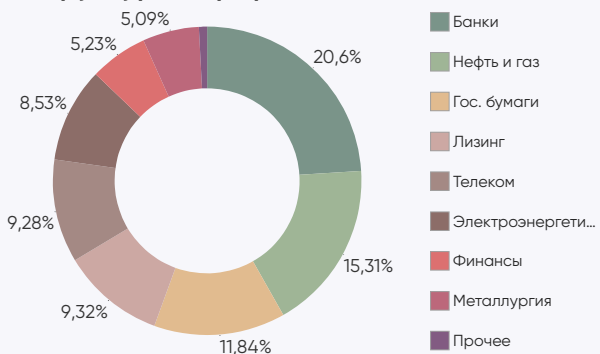
Цена пая	5 791,81 руб.	Минимальная сумма инвестиций	10 руб.
СЧА	3 923 423 630,04 руб.	Риск-профиль	Консервативный
Рекомендуемый срок инвестирования	От 1 года	Бенчмарк	RUGBITRIY 100%

Результаты управления ¹:

Период	неделя	1 мес	3 мес	6 мес	С начала года	1 год	3 года
Пай	-0,03%	0,57%	2,97%	6,22%	10,48%	13,11%	24,44%



Структура портфеля



Топ 5 позиций в портфеле

ПАО «Ростелеком»	9,28%	АО «Россельхозбанк»	7,47%	ПТ ПАО Банк ФК Открытие	7,12%
Минфин России, 006, 29.01.2025	8,69%	«Газпромбанк» (Акционерное общество)	7,16%		

¹Изменение стоимости пая по состоянию на 25.10.2024. Прирост стоимости пая рассчитан по формуле, определенной в пункте 20.5 Указания Банка России от 02.11.2020 г. № 5609-У.

При расчете доходности окончанием периода, за который определяется прирост, должен считаться 25.10.2024.

При расчете доходности за неделю началом периода, за который определяется прирост, считается календарный день предыдущей недели, соответствующий дате определения доходности.

При расчете доходности за 1 месяц, началом периода, за который определяется прирост, считается календарный день предыдущего календарного месяца, соответствующий дате определения доходности.

При расчете доходности за 3 месяца, 6 месяцев, началом периода, за который определяется прирост, считается соответствующий дате определения доходности календарный день первого месяца соответствующего периода, за который определяется прирост.

При расчете доходности за 1 год, 3 года и 5 лет началом периода, за который определяется прирост, считается соответствующий дате определения доходности календарный день первого месяца соответствующего периода, за который определяется прирост.

При расчете доходности с начала года началом периода, за который определяется прирост, считается последний рабочий день предыдущего календарного года.

Если день начала периода, соответствующий дате определения доходности, является выходным или праздничным днем, за дату начала периода принимается предыдущий рабочий день.

ОПИФ «ПРОМСВЯЗЬ – Перспективные вложения»

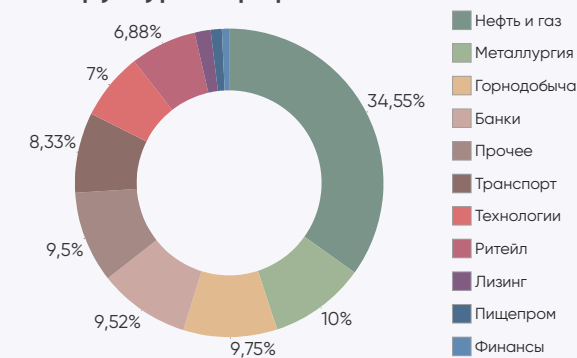
Цена пая	8 015,74 руб.	Минимальная сумма инвестиций	100 руб.
СЧА	4 570 484 839,61 руб.	Риск-профиль	Умеренно-агрессивный
Рекомендуемый срок инвестирования	От 3-х лет	Бенчмарк	IMOEX 100%

Результаты управления ¹:

Период	неделя	1 мес	3 мес	6 мес	С начала года	1 год	3 года
Пай	-3,39%	-6,80%	-12,92%	-20,39%	-12,57%	-12,61%	-18,08%



Структура портфеля



Топ 5 позиций в портфеле

ПАО "Полюс"	9,75%	ПАО Сбербанк	9,52%	ПАО "Транснефть"	9,18%
ПАО "ЛУКОЙЛ"	9,66%	МКПАО "ТКС Холдинг"	9,50%		

ОПИФ «ПРОМСВЯЗЬ – Окно возможностей»

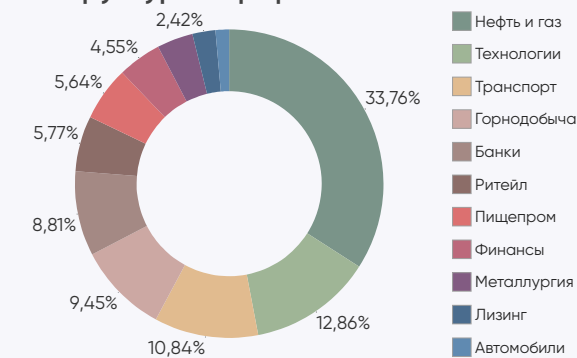
Цена пая	1 152,84 руб.	Минимальная сумма инвестиций	100 руб.
СЧА	1 010 874 097,89 руб.	Риск-профиль	Умеренно-агрессивный
Рекомендуемый срок инвестирования	От 3-х лет	Бенчмарк	MOEXBMI 100%

Результаты управления ¹:

Период	неделя	1 мес	3 мес	6 мес	С начала года	1 год	3 года
Пай	-3,18%	-5,97%	-12,52%	-18,89%	-10,50%	-11,15%	15,38%



Структура портфеля



Топ 5 позиций в портфеле

ПАО "Полюс"	9,45%	ПАО "Транснефть"	8,81%	ПАО "Аэрофлот"	6,35%
ПАО "ЛУКОЙЛ"	9,41%	ПАО Сбербанк	8,81%		

¹Изменение стоимости пая по состоянию на 25.10.2024. Прирост стоимости пая рассчитан по формуле, определенной в пункте 20.5 Указания Банка России от 02.11.2020 г. № 5609-У.

При расчете доходности окончанием периода, за который определяется прирост, должен считаться 25.10.2024.

При расчете доходности за неделю началом периода, за который определяется прирост, считается календарный день предыдущей недели, соответствующий дате определения доходности.

При расчете доходности за 1 месяц началом периода, за который определяется прирост, считается календарный день предыдущего календарного месяца, соответствующий дате определения доходности.

При расчете доходности за 3 месяца, 6 месяцев началом периода, за который определяется прирост, считается соответствующий дате определения доходности календарный день первого месяца соответствующего периода, за который определяется прирост.

При расчете доходности за 1 год, 3 года и 5 лет началом периода, за который определяется прирост, считается соответствующий дате определения доходности календарный день первого месяца соответствующего периода, за который определяется прирост.

При расчете доходности с начала года началом периода, за который определяется прирост, считается последний рабочий день предыдущего календарного года.

Если день начала периода, соответствующий дате определения доходности, является выходным или праздничным днем, за дату начала периода принимается предыдущий рабочий день.

ОПИФ «Финансовый поток»

Цена пая	1 016,81 руб.	Минимальная сумма инвестиций	100 руб.
СЧА	5 509 341 706,18 руб.	Риск-профиль	Умеренно-консервативный
Рекомендуемый срок инвестирования	От 2-х лет	Бенчмарк	RUCBCPNS 100%

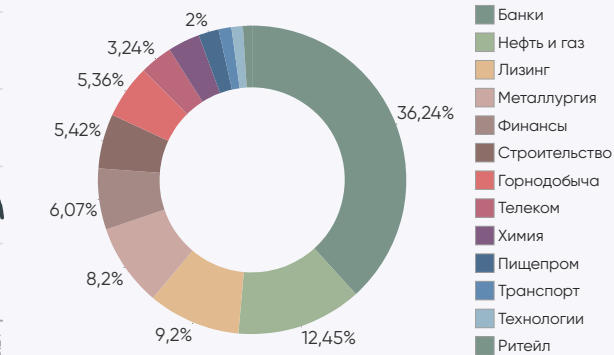
Результаты управления ¹:

Период*	неделя	1 мес	3 мес	6 мес	С начала года	1 год	3 года
Пай	-1,13%	-1,99%	-1,87%	-1,38%	2,68%	5,05%	-

*Дата завершения (окончания) формирования паевого инвестиционного фонда – 05.08.2022



Структура портфеля



Топ 5 позиций в портфеле

АО «Россельхозбанк»	9,62%	Банк ВТБ (ПАО)	6,68%	АО «ГТЛК»	4,67%
АО РОСЭКСИМБАНК	8,20%	АО «Авто Финанс Банк»	5,94%		

ОПИФ «Недра России»

Цена пая	1 409,81 руб.	Минимальная сумма инвестиций	100 руб.
СЧА	3 450 000 235,98 руб.	Риск-профиль	Умеренно-агрессивный
Рекомендуемый срок инвестирования	От 3-х лет	Бенчмарк	МОЕХВМ1 100%

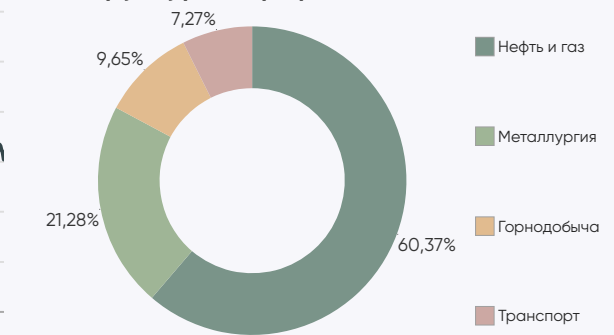
Результаты управления ¹:

Период*	неделя	1 мес	3 мес	6 мес	С начала года	1 год	3 года
Пай	-3,58%	-6,14%	-12,11%	-20,08%	-14,31%	-14,82%	-

*Дата завершения (окончания) формирования паевого инвестиционного фонда – 22.11.2022



Структура портфеля



Топ 5 позиций в портфеле

ПАО «Полюс»	9,65%	ПАО «ЛУКОЙЛ»	9,45%	ПАО «НОВАТЭК»	8,30%
ПАО «Транснефть»	9,50%	ПАО «НК Роснефть»	8,48%		

¹Изменение стоимости пая по состоянию на 25.10.2024. Прирост стоимости пая рассчитан по формуле, определенной в пункте 20.5 Указания Банка России от 02.11.2020 г. № 5609-У.

При расчете доходности окончанием периода, за который определяется прирост, должен считаться 25.10.2024.

При расчете доходности за неделю началом периода, за который определяется прирост, считается календарный день предыдущей недели, соответствующий дате определения доходности.

При расчете доходности за 1 месяц началом периода, за который определяется прирост, считается календарный день предыдущего календарного месяца, соответствующий дате определения доходности.

При расчете доходности за 3 месяца, 6 месяцев началом периода, за который определяется прирост, считается соответствующий дате определения доходности календарный день первого месяца соответствующего периода, за который определяется прирост.

При расчете доходности за 1 год, 3 года и 5 лет началом периода, за который определяется прирост, считается соответствующий дате определения доходности календарный день первого месяца соответствующего периода, за который определяется прирост.

При расчете доходности с начала года началом периода, за который определяется прирост, считается последний рабочий день предыдущего календарного года.

Если день начала периода, соответствующий дате определения доходности, является выходным или праздничным днем, за дату начала периода принимается предыдущий рабочий день.



ОПИФ «Дивидендные акции»

Цена пая	1 119,86 руб.	Минимальная сумма инвестиций	100 руб.
СЧА	2 567 978 805,29 руб.	Риск-профиль	Умеренно-агрессивный
Рекомендуемый срок инвестирования	От 3-х лет	Бенчмарк	МОЕХВМ1 100%

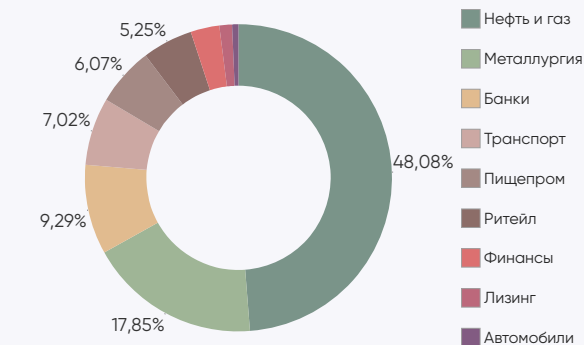
Результаты управления ¹:

Период*	неделя	1 мес	3 мес	6 мес	С начала года	1 год	3 года
Пай	-4,51%	-8,16%	-15,20%	-21,89%	-14,54%	-12,90%	-

*Дата завершения (окончания) формирования паевого инвестиционного фонда – 17.03.2023



Структура портфеля



Топ 5 позиций в портфеле

ПАО "ЛУКОЙЛ"	9,39%	ПАО "Транснефть"	9,25%	ПАО "Газпром нефть"	7,63%
ПАО Сбербанк	9,29%	ПАО "НК Роснефть"	8,72%		

ОПИФ «Курс на Восток»

Цена пая	1 216,29 руб.	Минимальная сумма инвестиций	100 руб.
СЧА	2 073 618 987,49 руб.	Риск-профиль	Сбалансированный
Рекомендуемый срок инвестирования	От 3-х лет	Бенчмарк	

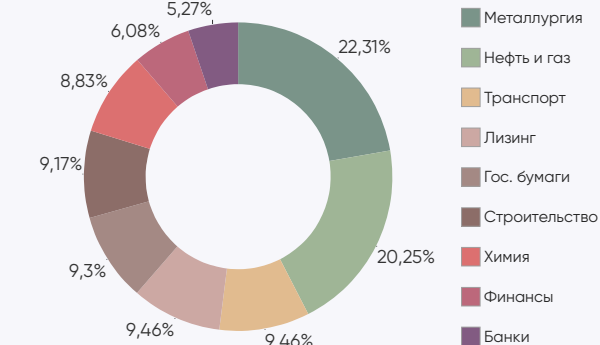
Результаты управления ¹:

Период*	неделя	1 мес	3 мес	6 мес	С начала года	1 год	3 года
Пай	-1,35%	0,50%	2,10%	-11,14%	-7,89%	-6,10%	-

*Дата завершения (окончания) формирования паевого инвестиционного фонда – 27.01.2023



Структура портфеля



Топ 5 позиций в портфеле

ПАО "Совкомфлот"	9,46%	ПАО "ФосАгро"	8,18%	АО "ХК "МЕТАЛЛОИНВЕСТ"	6,56%
ООО "ПИК-Корпорация"	9,17%	ПАО "ГМК "Норильский никель"	8,08%		

¹Изменение стоимости пая по состоянию на 25.10.2024. Прирост стоимости пая рассчитан по формуле, определенной в пункте 20.5 Указания Банка России от 02.11.2020 г. № 5609-У.

При расчете доходности окончанием периода, за который определяется прирост, должен считаться 25.10.2024.

При расчете доходности за неделю началом периода, за который определяется прирост, считается календарный день предыдущей недели, соответствующий дате определения доходности.

При расчете доходности за 1 месяц началом периода, за который определяется прирост, считается календарный день предыдущего календарного месяца, соответствующий дате определения доходности.

При расчете доходности за 3 месяца, 6 месяцев началом периода, за который определяется прирост, считается соответствующий дате определения доходности календарный день первого месяца соответствующего периода, за который определяется прирост.

При расчете доходности за 1 год, 3 года и 5 лет началом периода, за который определяется прирост, считается соответствующий дате определения доходности календарный день первого месяца соответствующего периода, за который определяется прирост.

При расчете доходности с начала года началом периода, за который определяется прирост, считается последний рабочий день предыдущего календарного года.

Если день начала периода, соответствующий дате определения доходности, является выходным или праздничным днем, за дату начала периода принимается предыдущий рабочий день.

Обязательная информация

Настоящий информационно-аналитический обзор предоставляется исключительно в информационных целях и не содержит рекомендаций или предложений о совершении сделок. ООО «УК ПРОМСВЯЗЬ» уведомляет, что использование представленной информации не обеспечивает защиту от убытков или получение прибыли. ООО «УК ПРОМСВЯЗЬ» и его сотрудники не несут ответственности за полноту и точность предоставленной информации, а также последствия её использования, и оставляют за собой право пересмотреть ее содержание в любой момент без предварительного уведомления. Настоящим уведомляем всех заинтересованных лиц о том, что при подготовке обзора использовалась информация, полученная из сети Интернет, а также других открытых источников информации, рассматриваемых нами на момент публикации как достоверные. Данные материалы подготовлены аналитиками управляющей компании, отображают частное мнение и не являются обещанием в будущем эффективности деятельности (доходности финансовых вложений). Данный материал не является индивидуальной инвестиционной рекомендацией. С информацией, содержащейся в ключевом информационном документе (КИД), который содержит основные сведения о фонде, включая основные риски, можно ознакомиться на сайте компании – www.upravlyuemet.ru – Раздел «О компании / Раскрытие информации в соответствии с требованиями законодательства».

Общество с ограниченной ответственностью «Управляющая компания ПРОМСВЯЗЬ». Лицензия на осуществление деятельности по управлению инвестиционными фондами, паевыми инвестиционными фондами и негосударственными пенсионными фондами № 21-000-1-00096 от 20.12.2002 выдана ФКЦБ России. Лицензия профессионального участника ценных бумаг на осуществление деятельности по управлению ценными бумагами № 045-10104-001000 от 10.04.2007, выдана ФСФР России.

ОПИФ рыночных финансовых инструментов «ПРОМСВЯЗЬ – Акции». Правила фонда зарегистрированы ФСФР России 23.03.2005 за № 0336-76034510. ОПИФ рыночных финансовых инструментов «ПРОМСВЯЗЬ – Фонд смешанных инвестиций». Правила фонда зарегистрированы ФСФР России 23.03.2005 за № 0337-76034438. ОПИФ рыночных финансовых инструментов «ПРОМСВЯЗЬ – Облигации». Правила фонда зарегистрированы ФСФР России 23.03.2005 за № 0335-76034355. ОПИФ рыночных финансовых инструментов «ПРОМСВЯЗЬ – Оборонный». Правила фонда зарегистрированы ФСФР России 09.12.2010 за № 2004-94173468. ОПИФ рыночных финансовых инструментов «ПРОМСВЯЗЬ – Перспективные вложения». Правила фонда зарегистрированы ФСФР России 10.09.2004 за № 0257-74113429. ОПИФ рыночных финансовых инструментов «ПРОМСВЯЗЬ – Окно возможностей». Правила фонда зарегистрированы Банком России 23.09.2021 за № 4614. ОПИФ рыночных финансовых инструментов «Финансовая подушка». Правила фонда зарегистрированы ФСФР России 10.09.2004 за № 0258-74112789. ОПИФ рыночных финансовых инструментов «Финансовый поток». Правила фонда зарегистрированы Банком России 23.06.2022 за № 5007. ОПИФ рыночных финансовых инструментов «Мировой баланс». Правила фонда зарегистрированы ФСФР России 10.09.2004 за № 0259-74113501. ОПИФ рыночных финансовых инструментов «Недра России». Правила фонда зарегистрированы Банком России 10.10.2022 за № 5132. ОПИФ рыночных финансовых инструментов «Курс на Восток». Правила фонда зарегистрированы Банком России 15.12.2022 за № 5223. ОПИФ рыночных финансовых инструментов «Дивидендные акции». Правила фонда зарегистрированы Банком России 01.12.2022 за № 5210.

Получить информацию, подлежащую раскрытию и предоставлению в соответствии с Федеральным законом от 29.11.2001 № 156-ФЗ «Об инвестиционных фондах» можно по адресу: 109240, г. Москва, ул. Николаямская, д.13, стр. 1, этаж 5 комнаты 1-31, тел. (495) 662-40-92, а также на сайте в сети Интернет по адресу www.upravlyuemet.ru. Стоимость инвестиционных паёв может увеличиваться и уменьшаться. Результаты инвестирования в прошлом не определяют доходы в будущем. Государство не гарантирует доходность инвестиций в паевые инвестиционные фонды. Перед приобретением инвестиционных паев необходимо внимательно ознакомиться с правилами доверительного управления паевым инвестиционным фондом. Правилами доверительного управления предусмотрены надбавки к расчетной стоимости инвестиционных паев при их выдаче и скидки с расчетной стоимости инвестиционных паев при их погашении. Взимание надбавок (скидок) уменьшит доходность инвестиций в инвестиционные паи паевого инвестиционного фонда. Все сведения о доходности (приросте стоимости пая) ПИФ под управлением ООО «УК ПРОМСВЯЗЬ» приводятся без учета надбавок/скидок и налогообложения.

НАИМЕНОВАНИЕ ФОНДА	ПРИРОСТ РАСЧЕТНОЙ СТОИМОСТИ ПАЯ НА 30.09.2024							
	1 мес	3 мес	6 мес	С начала года	1 год	3 года	5 лет	
ОПИФ "ПРОМСВЯЗЬ – Акции"	8,28%	-7,43%	-11,72%	-4,54%	0,12%	-3,37%	65,57%	
ОПИФ "ПРОМСВЯЗЬ – Фонд смешанных инвестиций"	6,25%	-3,56%	-5,18%	-0,40%	2,68%	8,85%	42,78%	
ОПИФ "ПРОМСВЯЗЬ – Облигации"	0,39%	1,75%	2,68%	4,51%	7,55%	21,87%	37,88%	
ОПИФ "ПРОМСВЯЗЬ – Оборонный"	0,87%	3,58%	6,73%	10,11%	12,74%	28,80%	37,16%	
ОПИФ "Мировой баланс"	2,41%	1,29%	-4,31%	-1,72%	-1,68%	0,14%	31,82%	
ОПИФ "Финансовая подушка"	1,27%	3,58%	6,59%	10,08%	13,42%	23,64%	36,95%	
ОПИФ "ПРОМСВЯЗЬ – Перспективные вложения"	8,23%	-8,95%	-13,05%	-6,27%	-1,23%	-8,02%	68,01%	
ОПИФ "ПРОМСВЯЗЬ – Окно возможностей"	8,47%	-8,70%	-11,80%	-4,64%	-1,67%	-	-	
ОПИФ "Финансовый поток" ¹	2,28%	0,24%	1,89%	4,81%	8,21%	-	-	
ОПИФ "Недра России" ²	7,53%	-8,07%	-13,50%	-8,72%	-5,76%	-	-	
ОПИФ "Дивидендные акции" ³	8,13%	-9,41%	-13,98%	-7,08%	-1,08%	-	-	
ОПИФ "Курс на Восток" ⁴	1,79%	-0,42%	-10,95%	-7,70%	-8,23%	-	-	

¹ Дата завершения (окончания) формирования паевого инвестиционного фонда – 05.08.2022

² Дата завершения (окончания) формирования паевого инвестиционного фонда – 22.11.2022

³ Дата завершения (окончания) формирования паевого инвестиционного фонда – 17.03.2023

⁴ Дата завершения (окончания) формирования паевого инвестиционного фонда – 27.01.2023