



Индекс Мосбиржи снизился на 0,5% за период с 10.06 по 14.06:

- Потребительский (MOEXCN) = (-1,7%)
- Финансы (MOEXFN) = (-2,2%)
- Транспорт (MOEXTN) = +0.9%

Российский рынок

- iMOEX вернулся к отметке 3200. Тема санкций на Мосбиржу была достаточно быстро абсорбирована рынком
- В лидерах роста транспортный сектор

Валютный рынок

На прошлой неделе были введены ограничительные меры США в отношении Группы «Московская биржа». Банк России 13.06.2024 выпустил пресс-релиз, где сообщил, что:

- с 13.06.2024 официальные курсы доллара США и евро к российскому рублю будут устанавливаться на основе данных отчетности кредитных организаций по результатам заключенных межбанковских сделок на внебирже
- резервный подход к расчету курса «твердых» валют к рублю предусматривался Указанием Банка России 6290-У и применялся с 3 октября 2022 года на ежедневной основе
- различие в расчетах между биржевым подходом и внебиржевым составило 0.01% для курса рубль-доллар и 0.03% для курса рубль-евро по информации Регулятора, что подтвердило приемлемость дальнейшего применения внебиржевого расчета

Таким образом, значимых неконтролируемых движений на валютном рынке не произошло, что подтвердило готовность монетарных властей не допускать нарушения финансовой стабильности в валютном сегменте, о чем они и сообщали ранее участникам рынка.

В настоящее время происходит выход на рынок нового объема замещающих облигаций (Полюс с погашением в 2028 году, долларовые выпуски ВТБ, валютные выпуски МКБ и НЛМК). Вероятно, до завершения замещения рубль будет демонстрировать временное укрепление, однако значительного укрепления мы не ожидаем и на среднесроке видим возвращение курса рубль-доллар выше отметки 90 +/- 2 рубля. Кроме того, некоторые эмитенты, планирующие новые долларовые выпуски (Русал) отодвинули срок сбора заявок на неопределенный срок. По мере затухания выхода на рынок нового предложения (замещающих облигаций и новых валютных выпусков) видим потенциал для снижения доходностей и роста цен на валютные инструменты, а также считаем замещающие облигации уникальным в сложившихся условиях инструментом защиты от девальвации рубля в портфелях клиентов.

Стоимость инвестиционных паёв может увеличиваться и уменьшаться. Результаты инвестирования в прошлом не определяют доходы в будущем. Государство не гарантирует доходность инвестиций в паевые инвестиционные фонды. Перед приобретением инвестиционных паев необходимо внимательно ознакомиться с правилами доверительного управления паевым инвестиционным фондом.

Рынок облигаций

Майская инфляция вновь преподнесла сюрприз, показав динамику, опережающую индикативы Банка России. В последний месяц весны ИПЦ продвинулся на 0,74% м/м или 8,3% г/г, при этом аналитики, оценивающие текущие темпы роста инфляции, считают, что в мае динамика фактически достигла 10% м/м. Таким образом, пока решительно никаких сигналов, показывающих, что индекс потребительских цен может вернуться к цели регулятора в текущем году, нет. В такой ситуации есть вероятность дальнейшего повышения ключевой ставки.

Рыночные предпочтения в рублевых облигациях по-прежнему сфокусированы в бумагах с плавающей ставкой. На прошлой неделе Мегафон собрал 20 млрд рублей в два выпуска бондов с привязкой купона к ключевой ставке ЦБ с премией в 110 б.п., книгу по флоатерам также закрыло ПАО «РОССЕТИ МОСКОВСКИЙ РЕГИОН», где купонный доход считается как «ключ» + 115 б.п. с ежемесячными выплатами.

Мы по-прежнему считаем бумаги с плавающей ставкой наиболее актуальной идеей в рублевых облигациях на ближайшие 9-12 месяцев. На наш взгляд, интересными смотрятся две новые сделки на первичном рынке: Автофинанс банк и Магнит. Первый эмитент откроет книгу бондов во вторник 18 июня, в которой инвесторы могут выставить заявки, чтобы получить бумаги с купонным доходом, рассчитываемом по формуле «КС + 220-250 б.п.» (выплаты ежеквартально). Второй еще готовит премаркетинг, однако мы ожидаем, что рынку предложат выпуск со ставкой «КС + 120-130 б.п.» и ежемесячными выплатами.

ТОП-4 фонда

ОПИФ «ПРОМСВЯЗЬ - Перспективные вложения» - инвестирует в акции перспективных российских компаний. Фонд предлагает активное управление и распределение по отраслям. Для тех, кто хочет использовать возможность инвестировать в акции с привлекательным потенциалом по низкой цене.

ОПИФ «Курс на Восток» - ОПИФ с облигациями отечественных компаний, номинированными в иностранных валютах (в том числе в юанях) в соответствии с правилами фонда, и замещающими облигациями. Фонд показывает достаточно высокую доходность для инструментов с привязкой к твердой валюте.

ОПИФ «Дивидендные акции» - фонд, в который подбираются акции компаний с потенциально хорошей дивидендной доходностью с последующей их выплатой пайщикам. Ожидается возобновление выплат дивидендов со стороны частных компаний, которые будут поступать в данный фонд.

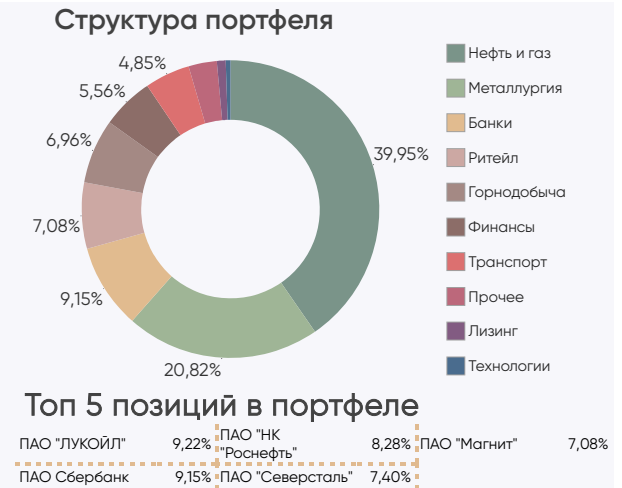
ОПИФ «Финансовый поток» - фонд с ежеквартальной выплатой дохода (купонов по облигациям и дивидендов по акциям), который позволяет также участвовать в росте фондового рынка за счёт увеличения стоимости акций и облигаций.

ОПИФ «ПРОМСВЯЗЬ – АКЦИИ»

Цена пая	11 732,84 руб.	Минимальная сумма инвестиций	100 руб.
СЧА	4 973 278 583,43 руб.	Риск-профиль	Умеренно-агрессивный
Рекомендуемый срок инвестирования	От 3-х лет	Бенчмарк	IMOEX 100%

Результаты управления 1:

Период	неделя	1 мес	3 мес	6 мес	С начала года	1 год	3 года
Пай	-0,04%	-6,41%	-0,90%	11,79%	5,28%	32,47%	14,93%



ОПИФ «ПРОМСВЯЗЬ – Фонд смешанных инвестиций»

Цена пая	6 916,25 руб.	Минимальная сумма инвестиций	100 руб.
СЧА	5 831 070 540,09 руб.	Риск-профиль	Сбалансированный
Рекомендуемый срок инвестирования	От 2-х лет	Бенчмарк	IMOEX 50% RUCBTRNS 40% RGBITR 10%

Результаты управления 1:

Период	неделя	1 мес	3 мес	6 мес	С начала года	1 год	3 года
Пай	0,15%	-3,84%	0,39%	9,06%	4,40%	21,87%	16,53%



¹Изменение стоимости пая по состоянию на 14.06.2024. Прирост стоимости пая рассчитан по формуле, определенной в пункте 20.5 Указания Банка России от 02.11.2020 г. № 5609-У.

При расчете доходности окончанием периода, за который определяется прирост, должен считаться 14.06.2024.

При расчете доходности за неделю началом периода, за который определяется прирост, считается календарный день предыдущей недели, соответствующий дате определения доходности.

При расчете доходности за 1 месяц началом периода, за который определяется прирост, считается календарный день предыдущего календарного месяца, соответствующий дате определения доходности.

При расчете доходности за 3 месяца, 6 месяцев началом периода, за который определяется прирост, считается соответствующий дате определения доходности календарный день первого месяца соответствующего периода, за который определяется прирост.

При расчете доходности за 1 год, 3 года и 5 лет началом периода, за который определяется прирост, считается соответствующий дате определения доходности календарный день первого месяца соответствующего периода, за который определяется прирост.

При расчете доходности с начала года началом периода, за который определяется прирост, считается последний рабочий день предыдущего календарного года.

Если день начала периода, соответствующий дате определения доходности, является выходным или праздничным днем, за дату начала периода принимается предыдущий рабочий день.

ОПИФ «ПРОМСВЯЗЬ – Облигации»

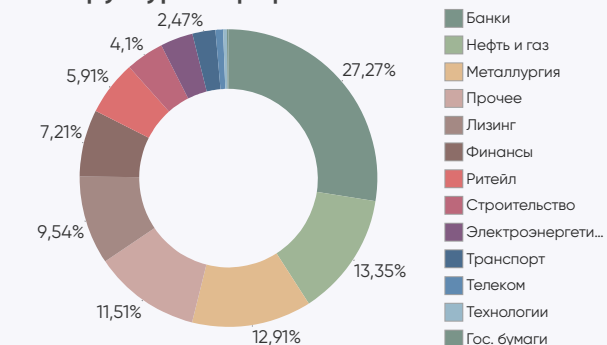
Цена пая	4 773,5 руб.	Минимальная сумма инвестиций	100 руб.
СЧА	3 860 261 128,67 руб.	Риск-профиль	Умеренно-консервативный
Рекомендуемый срок инвестирования	От 1,5 лет	Бенчмарк	RUCBTRNS 80% RGBITR 20%

Результаты управления 1:

Период	неделя	1 мес	3 мес	6 мес	С начала года	1 год	3 года
Пай	0,55%	-0,11%	1,60%	5,23%	2,95%	5,32%	21,51%



Структура портфеля



Топ 5 позиций в портфеле

Банк ВТБ (ПАО)	8,42%	ООО "ДФФ"	7,82%	АО "Россельхозбанк"	5,67%
ООО "ЕвразХолдинг Финанс"	7,87%	АО РОСЭКСИМБАНК	7,53%		

ОПИФ «ПРОМСВЯЗЬ – Оборонный»

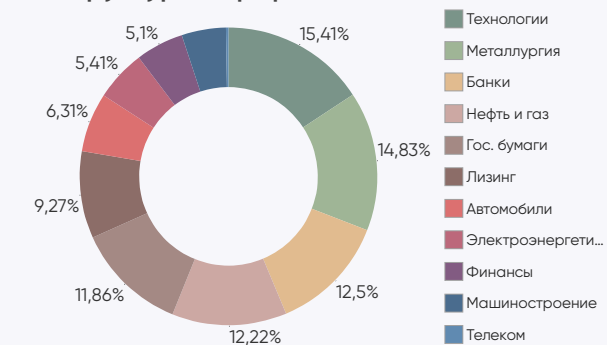
Цена пая	1 618,87 руб.	Минимальная сумма инвестиций	100 руб.
СЧА	1 811 935 453,04 руб.	Риск-профиль	Консервативный
Рекомендуемый срок инвестирования	От 1,5 лет	Бенчмарк	RUPCI 100%

Результаты управления 1:

Период	неделя	1 мес	3 мес	6 мес	С начала года	1 год	3 года
Пай	0,16%	0,89%	3,15%	7,55%	5,76%	8,60%	25,38%



Структура портфеля



Топ 5 позиций в портфеле

АО РОСЭКСИМБАНК	9,26%	ПАО "ГМК "Норильский никель"	7,56%	ПАО "КАМАЗ"	6,31%
АО "ГТЛК"	7,88%	ООО "ЕвразХолдинг Финанс"	7,27%		

¹Изменение стоимости пая по состоянию на 14.06.2024. Прирост стоимости пая рассчитан по формуле, определенной в пункте 20.5 Указания Банка России от 02.11.2020 г. № 5609-У.

При расчете доходности окончанием периода, за который определяется прирост, должен считаться 14.06.2024.

При расчете доходности за неделю началом периода, за который определяется прирост, считается календарный день предыдущей недели, соответствующий дате определения доходности.

При расчете доходности за 1 месяц началом периода, за который определяется прирост, считается календарный день предыдущего календарного месяца, соответствующий дате определения доходности.

При расчете доходности за 3 месяца, 6 месяцев началом периода, за который определяется прирост, считается соответствующий дате определения доходности календарный день первого месяца соответствующего периода, за который определяется прирост.

При расчете доходности за 1 год, 3 года и 5 лет началом периода, за который определяется прирост, считается соответствующий дате определения доходности календарный день первого месяца соответствующего периода, за который определяется прирост.

При расчете доходности с начала года началом периода, за который определяется прирост, считается последний рабочий день предыдущего календарного года.

Если день начала периода, соответствующий дате определения доходности, является выходным или праздничным днем, за дату начала периода принимается предыдущий рабочий день.

ОПИФ «Мировой баланс»

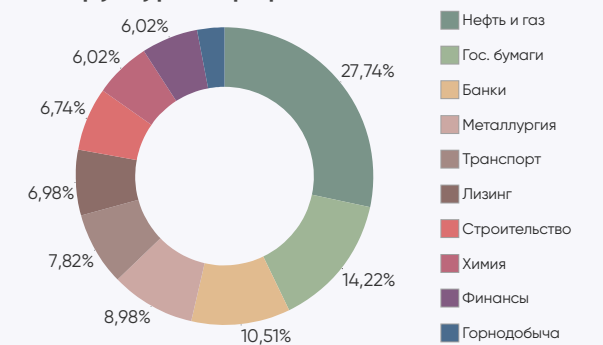
Цена пая	5 710,5 руб.	Минимальная сумма инвестиций	100 руб.
СЧА	57 707 068,69 руб.	Риск-профиль	Сбалансированный
Рекомендуемый срок инвестирования	От 2-х лет	Бенчмарк	

Результаты управления 1:

Период	неделя	1 мес	3 мес	6 мес	С начала года	1 год	3 года
Пай	-0,72%	-3,63%	-2,32%	1,89%	-0,74%	10,81%	4,37%



Структура портфеля



Топ 5 позиций в портфеле

АО "Россельхозбанк"	8,74%	ОФЗ-26222-ПД	8,24%	ПАО "Совкомфлот"	7,82%
ООО "Газпром капитал"	8,28%	ПАО "НОВАТЭК"	8,13%		

ОПИФ «Финансовая подушка»

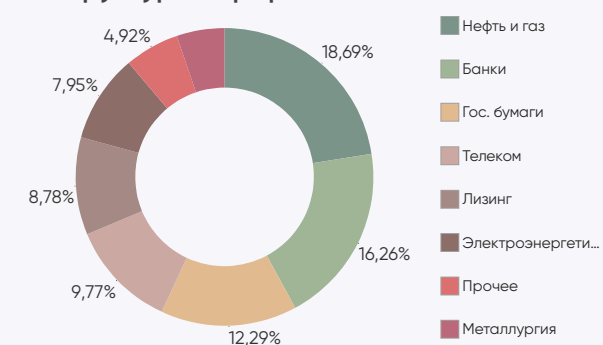
Цена пая	5 547,57 руб.	Минимальная сумма инвестиций	10 руб.
СЧА	4 709 098 315,34 руб.	Риск-профиль	Консервативный
Рекомендуемый срок инвестирования	От 1 года	Бенчмарк	RUGBITRIY 100%

Результаты управления 1:

Период	неделя	1 мес	3 мес	6 мес	С начала года	1 год	3 года
Пай	0,23%	0,85%	3,13%	6,88%	5,82%	10,11%	19,94%



Структура портфеля



Топ 5 позиций в портфеле

ОФЗ-26227-ПД	12,29%	ПТ ПАО Банк "ФК Открытие"	8,59%	АО "Россельхозбанк"	7,24%
ПТ "Газпромбанк" (Акционерное общество)	8,64%	ПАО "Ростелеком"	7,85%		

¹Изменение стоимости пая по состоянию на 14.06.2024. Прирост стоимости пая рассчитан по формуле, определенной в пункте 20.5 Указания Банка России от 02.11.2020 г. № 5609-У.

При расчете доходности окончанием периода, за который определяется прирост, должен считаться 14.06.2024.

При расчете доходности за неделю началом периода, за который определяется прирост, считается календарный день предыдущей недели, соответствующий дате определения доходности.

При расчете доходности за 1 месяц началом периода, за который определяется прирост, считается календарный день предыдущего календарного месяца, соответствующий дате определения доходности.

При расчете доходности за 3 месяца, 6 месяцев началом периода, за который определяется прирост, считается соответствующий дате определения доходности календарный день первого месяца соответствующего периода, за который определяется прирост.

При расчете доходности за 1 год, 3 года и 5 лет началом периода, за который определяется прирост, считается соответствующий дате определения доходности календарный день первого месяца соответствующего периода, за который определяется прирост.

При расчете доходности с начала года началом периода, за который определяется прирост, считается последний рабочий день предыдущего календарного года.

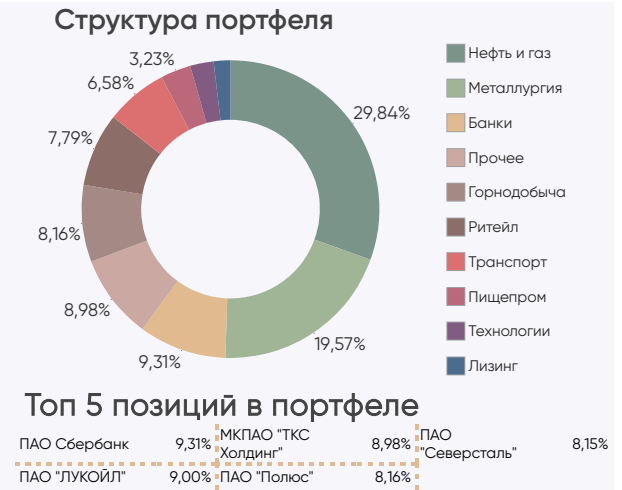
Если день начала периода, соответствующий дате определения доходности, является выходным или праздничным днем, за дату начала периода принимается предыдущий рабочий день.

ОПИФ «ПРОМСВЯЗЬ – Перспективные вложения»

Цена пая	9 588,2 руб.	Минимальная сумма инвестиций	100 руб.
СЧА	6 657 014 079,34 руб.	Риск-профиль	Умеренно-агрессивный
Рекомендуемый срок инвестирования	От 3-х лет	Бенчмарк	IMOEX 100%

Результаты управления 1:

Период	неделя	1 мес	3 мес	6 мес	С начала года	1 год	3 года
Пай	-	-6,52%	-1,42%	11,20%	4,58%	29,39%	9,04%



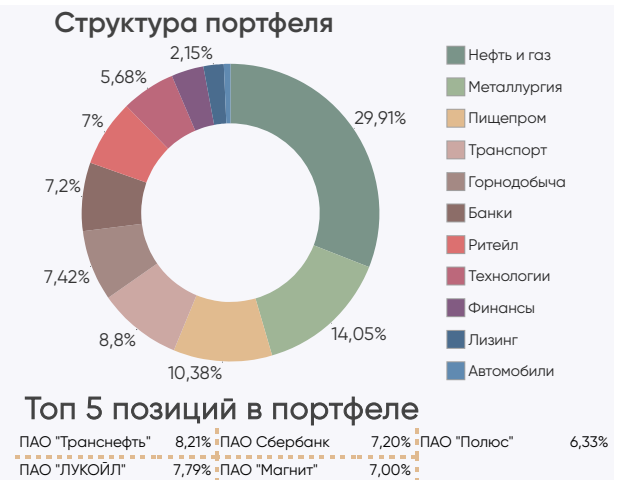
ОПИФ «ПРОМСВЯЗЬ – Окно возможностей»

Цена пая	1 373,36 руб.	Минимальная сумма инвестиций	100 руб.
СЧА	1 423 914 857,01 руб.	Риск-профиль	Умеренно-агрессивный
Рекомендуемый срок инвестирования	От 3-х лет	Бенчмарк	МОЕХВМ1 100%

Результаты управления 1:

Период*	неделя	1 мес	3 мес	6 мес	С начала года	1 год	3 года
Пай	0,35%	-5,18%	0,58%	13,91%	6,62%	41,24%	-

*Дата завершения (окончания) формирования паевого инвестиционного фонда – 19.10.2021



¹Изменение стоимости пая по состоянию на 14.06.2024. Прирост стоимости пая рассчитан по формуле, определенной в пункте 20.5 Указания Банка России от 02.11.2020 г. № 5609-У.

При расчете доходности окончанием периода, за который определяется прирост, должен считаться 14.06.2024.

При расчете доходности за неделю началом периода, за который определяется прирост, считается календарный день предыдущей недели, соответствующий дате определения доходности.

При расчете доходности за 1 месяц началом периода, за который определяется прирост, считается календарный день предыдущего календарного месяца, соответствующий дате определения доходности.

При расчете доходности за 3 месяца, 6 месяцев началом периода, за который определяется прирост, считается соответствующий дате определения доходности календарный день первого месяца соответствующего периода, за который определяется прирост.

При расчете доходности за 1 год, 3 года и 5 лет началом периода, за который определяется прирост, считается соответствующий дате определения доходности календарный день первого месяца соответствующего периода, за который определяется прирост.

При расчете доходности с начала года началом периода, за который определяется прирост, считается последний рабочий день предыдущего календарного года.

Если день начала периода, соответствующий дате определения доходности, является выходным или праздничным днем, за дату начала периода принимается предыдущий рабочий день.

ОПИФ «Финансовый Поток»

Цена пая	1 112,66 руб.	Минимальная сумма инвестиций	100 руб.
СЧА	6 325 082 107,76 руб.	Риск-профиль	Умеренно-консервативный
Рекомендуемый срок инвестирования	От 2-х лет	Бенчмарк	RUCBCPNS 100%

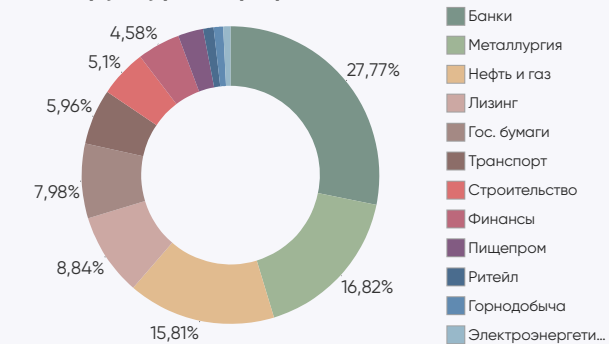
Результаты управления 1:

Период*	неделя	1 мес	3 мес	6 мес	С начала года	1 год	3 года
Пай	0,46%	-0,40%	2,88%	6,41%	4,84%	10,57%	-

*Дата завершения (окончания) формирования паевого инвестиционного фонда – 05.08.2022



Структура портфеля



Топ 5 позиций в портфеле

АО "Россельхозбанк"	9,03%	АО РОСЭКСИМБАНК	7,15%	Банк ВТБ (ПАО)	6,40%
ОФЗ-26227-ПД	7,98%	ПАО "ГМК "Норильский никель"	6,51%		

ОПИФ «Недра России»

Цена пая	1 676,83 руб.	Минимальная сумма инвестиций	100 руб.
СЧА	5 007 314 462,76 руб.	Риск-профиль	Умеренно-агрессивный
Рекомендуемый срок инвестирования	От 3-х лет	Бенчмарк	МОЕХВМИ 100%

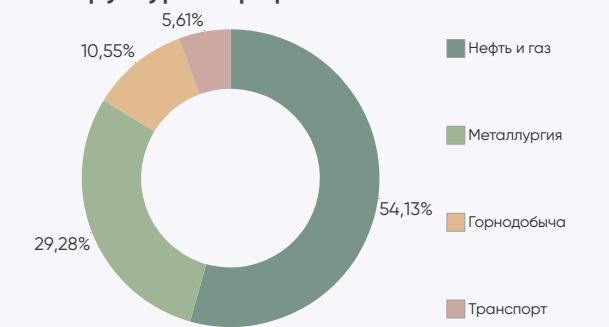
Результаты управления 1:

Период*	неделя	1 мес	3 мес	6 мес	С начала года	1 год	3 года
Пай	-0,18%	-6,96%	-2,95%	8,83%	1,91%	28,61%	-

*Дата завершения (окончания) формирования паевого инвестиционного фонда – 22.11.2022



Структура портфеля



Топ 5 позиций в портфеле

ПАО "ЛУКОЙЛ"	8,78%	ПАО "НК "Роснефть"	8,63%	ПАО "Полюс"	8,40%
ПАО "Транснефть"	8,76%	ПАО "Гатнефть" им. В.Д. Шашина	8,48%		

¹Изменение стоимости пая по состоянию на 14.06.2024. Прирост стоимости пая рассчитан по формуле, определенной в пункте 20.5 Указания Банка России от 02.11.2020 г. № 5609-У.

При расчете доходности окончанием периода, за который определяется прирост, должен считаться 14.06.2024.

При расчете доходности за неделю началом периода, за который определяется прирост, считается календарный день предыдущей недели, соответствующий дате определения доходности.

При расчете доходности за 1 месяц началом периода, за который определяется прирост, считается календарный день предыдущего календарного месяца, соответствующий дате определения доходности.

При расчете доходности за 3 месяца, 6 месяцев началом периода, за который определяется прирост, считается соответствующий дате определения доходности календарный день первого месяца соответствующего периода, за который определяется прирост.

При расчете доходности за 1 год, 3 года и 5 лет началом периода, за который определяется прирост, считается соответствующий дате определения доходности календарный день первого месяца соответствующего периода, за который определяется прирост.

При расчете доходности с начала года началом периода, за который определяется прирост, считается последний рабочий день предыдущего календарного года.

Если день начала периода, соответствующий дате определения доходности, является выходным или праздничным днем, за дату начала периода принимается предыдущий рабочий день.

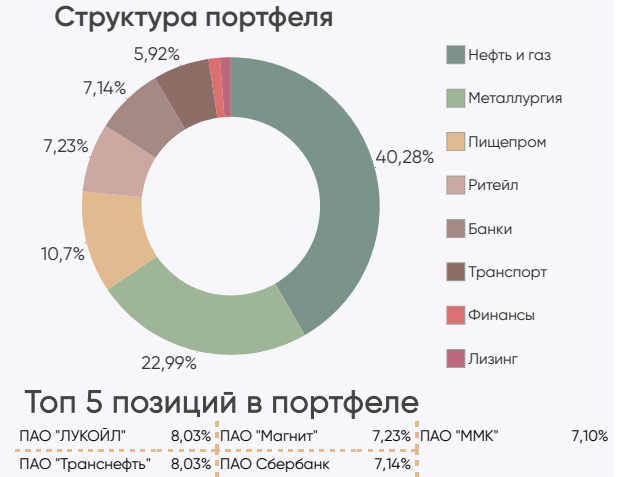
ОПИФ «Дивидендные акции»

Цена пая	1 500,3 руб.	Минимальная сумма инвестиций	100 руб.
СЧА	3 588 439 012,47 руб.	Риск-профиль	Умеренно-агрессивный
Рекомендуемый срок инвестирования	От 3-х лет	Бенчмарк	МОЕХВМИ 100%

Результаты управления 1:

Период*	неделя	1 мес	3 мес	6 мес	С начала года	1 год	3 года
Пай	-0,24%	-6,14%	-1,52%	13,16%	4,74%	33,17%	-

*Дата завершения (окончания) формирования паевого инвестиционного фонда – 17.03.2023



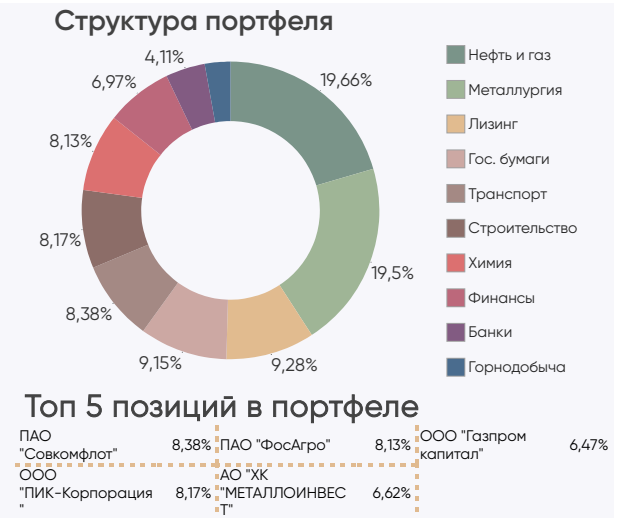
ОПИФ «Курс на Восток»

Цена пая	1 278,31 руб.	Минимальная сумма инвестиций	100 руб.
СЧА	2 505 804 041,04 руб.	Риск-профиль	Сбалансированный
Рекомендуемый срок инвестирования	От 3-х лет	Бенчмарк	

Результаты управления 1:

Период*	неделя	1 мес	3 мес	6 мес	С начала года	1 год	3 года
Пай	-1,28%	-6,35%	-5,30%	-1,52%	-3,19%	12,07%	-

*Дата завершения (окончания) формирования паевого инвестиционного фонда – 27.01.2023



*Изменение стоимости пая по состоянию на 14.06.2024. Прирост стоимости пая рассчитан по формуле, определенной в пункте 20.5 Указания Банка России от 02.11.2020 г. № 5609-У. При расчете доходности окончанием периода, за который определяется прирост, должен считаться 14.06.2024. При расчете доходности за неделю началом периода, за который определяется прирост, считается календарный день предыдущей недели, соответствующий дате определения доходности. При расчете доходности за 1 месяц началом периода, за который определяется прирост, считается календарный день предыдущего календарного месяца, соответствующий дате определения доходности. При расчете доходности за 3 месяца, 6 месяцев началом периода, за который определяется прирост, считается соответствующий дате определения доходности календарный день первого месяца соответствующего периода, за который определяется прирост. При расчете доходности за 1 год, 3 года и 5 лет началом периода, за который определяется прирост, считается соответствующий дате определения доходности календарный день первого месяца соответствующего периода, за который определяется прирост. При расчете доходности с начала года началом периода, за который определяется прирост, считается последний рабочий день предыдущего календарного года. Если день начала периода, соответствующий дате определения доходности, является выходным или праздничным днем, за дату начала периода принимается предыдущий рабочий день.

Обязательная информация

Настоящий информационно-аналитический обзор предоставляется исключительно в информационных целях и не содержит рекомендаций или предложений о совершении сделок. ООО «УК ПРОМСВЯЗЬ» уведомляет, что использование представленной информации не обеспечивает защиту от убытков или получение прибыли. ООО «УК ПРОМСВЯЗЬ» и его сотрудники не несут ответственности за полноту и точность предоставленной информации, а также последствия её использования, и оставляют за собой право пересмотреть ее содержание в любой момент без предварительного уведомления. Настоящим уведомляем всех заинтересованных лиц о том, что при подготовке обзора использовалась информация, полученная из сети Интернет, а также других открытых источников информации, рассматриваемых нами на момент публикации как достоверные. Данные материалы подготовлены аналитиками управляющей компании, отображают частное мнение и не являются обещанием в будущем эффективности деятельности (доходности финансовых вложений). Данный материал не является индивидуальной инвестиционной рекомендацией. С информацией, содержащейся в ключевом информационном документе (КИД), который содержит основные сведения о фонде, включая основные риски, можно ознакомиться на сайте компании – www.upravlyaem.ru – Раздел «О компании / Раскрытие информации в соответствии с требованиями законодательства».

Общество с ограниченной ответственностью «Управляющая компания ПРОМСВЯЗЬ». Лицензия на осуществление деятельности по управлению инвестиционными фондами, паевыми инвестиционными фондами и негосударственными пенсионными фондами № 21-000-1-00096 от 20.12.2002 выдана ФКЦБ России. Лицензия профессионального участника ценных бумаг на осуществление деятельности по управлению ценными бумагами № 045-10104-001000 от 10.04.2007, выдана ФСФР России.

ОПИФ рыночных финансовых инструментов «ПРОМСВЯЗЬ – Акции». Правила фонда зарегистрированы ФСФР России 23.03.2005 за № 0336-76034510. ОПИФ рыночных финансовых инструментов «ПРОМСВЯЗЬ – Фонд смешанных инвестиций». Правила фонда зарегистрированы ФСФР России 23.03.2005 за № 0337-76034438. ОПИФ рыночных финансовых инструментов «ПРОМСВЯЗЬ – Облигации». Правила фонда зарегистрированы ФСФР России 23.03.2005 за № 0335-76034355. ОПИФ рыночных финансовых инструментов «ПРОМСВЯЗЬ – Оборонный». Правила фонда зарегистрированы ФСФР России 09.12.2010 за № 2004-94173468. ОПИФ рыночных финансовых инструментов «ПРОМСВЯЗЬ – Перспективные вложения». Правила фонда зарегистрированы ФСФР России 10.09.2004 за № 0257-74113429. ОПИФ рыночных финансовых инструментов «ПРОМСВЯЗЬ – Окно возможностей». Правила фонда зарегистрированы Банком России 23.09.2021 за № 4614. ОПИФ рыночных финансовых инструментов «Финансовая подушка». Правила фонда зарегистрированы ФСФР России 10.09.2004 за № 0258-74112789. ОПИФ рыночных финансовых инструментов «Финансовый поток». Правила фонда зарегистрированы Банком России 23.06.2022 за № 5007. ОПИФ рыночных финансовых инструментов «Мировой баланс». Правила фонда зарегистрированы ФСФР России 10.09.2004 за № 0259-74113501. ОПИФ рыночных финансовых инструментов «Недра России». Правила фонда зарегистрированы Банком России 10.10.2022 за № 5132. ОПИФ рыночных финансовых инструментов «Курс на Восток». Правила фонда зарегистрированы Банком России 15.12.2022 за № 5223. ОПИФ рыночных финансовых инструментов «Дивидендные акции». Правила фонда зарегистрированы Банком России 01.12.2022 за № 5210.

Получить информацию, подлежащую раскрытию и предоставлению в соответствии с Федеральным законом от 29.11.2001 № 156-ФЗ «Об инвестиционных фондах» можно по адресу: 109240, г. Москва, ул. Николаямская, д.13, стр. 1, этаж 5 комнаты 1-31, тел. (495) 662-40-92, а также на сайте в сети Интернет по адресу www.upravlyaem.ru. Стоимость инвестиционных паёв может увеличиваться и уменьшаться. Результаты инвестирования в прошлом не определяют доходы в будущем. Государство не гарантирует доходность инвестиций в паевые инвестиционные фонды. Перед приобретением инвестиционных паев необходимо внимательно ознакомиться с правилами доверительного управления паевым инвестиционным фондом. Правилами доверительного управления предусмотрены надбавки к расчетной стоимости инвестиционных паев при их выдаче и скидки с расчетной стоимости инвестиционных паев при их погашении. Взимание надбавок (скидок) уменьшит доходность инвестиций в инвестиционные паи паевого инвестиционного фонда. Все сведения о доходности (приросте стоимости пая) ПИФ под управлением ООО «УК ПРОМСВЯЗЬ» приводятся без учета надбавок/скидок и налогообложения.

НАИМЕНОВАНИЕ ФОНДА	ПРИРОСТ РАСЧЕТНОЙ СТОИМОСТИ ПАЯ НА 31.05.2024							
	1 мес	3 мес	6 мес	С начала года	1 год	3 года	5 лет	
ОПИФ "ПРОМСВЯЗЬ – Акции"	-5,43%	-0,38%	5,79%	4,75%	36,37%	19,12%	100,87%	
ОПИФ "ПРОМСВЯЗЬ – Фонд смешанных инвестиций"	-3,15%	0,32%	4,12%	3,69%	24,06%	17,67%	60,70%	
ОПИФ "ПРОМСВЯЗЬ – Облигации"	-0,14%	1,11%	4,14%	2,42%	5,32%	20,64%	41,65%	
ОПИФ "ПРОМСВЯЗЬ – Оборонный"	0,91%	3,03%	6,86%	5,22%	8,39%	24,52%	33,17%	
ОПИФ "Мировой баланс"	-2,33%	-0,79%	2,72%	0,34%	15,46%	7,27%	44,88%	
ОПИФ "Финансовая подушка"	1,21%	3,04%	6,60%	5,23%	9,87%	19,07%	35,34%	
ОПИФ "ПРОМСВЯЗЬ – Перспективные вложения"	-6,52%	-1,87%	4,31%	3,10%	30,43%	11,59%	98,66%	
ОПИФ "ПРОМСВЯЗЬ – Окно возможностей" ¹	-5,51%	-0,48%	6,17%	4,69%	45,87%	-	-	
ОПИФ "Финансовый поток" ²	-0,14%	2,42%	4,78%	4,15%	11,14%	-	-	
ОПИФ "Недра России" ³	-6,15%	-2,64%	2,27%	0,92%	32,12%	-	-	
ОПИФ "Дивидендные акции" ⁴	-5,33%	-2,00%	6,16%	3,65%	36,55%	-	-	
ОПИФ "Курс на Восток" ⁵	-3,62%	-1,52%	2,48%	-0,21%	19,94%	-	-	

¹ Дата завершения (окончания) формирования паевого инвестиционного фонда – 19.10.2021
² Дата завершения (окончания) формирования паевого инвестиционного фонда – 05.08.2022
³ Дата завершения (окончания) формирования паевого инвестиционного фонда – 22.11.2022
⁴ Дата завершения (окончания) формирования паевого инвестиционного фонда – 17.03.2023
⁵ Дата завершения (окончания) формирования паевого инвестиционного фонда – 27.01.2023