



Российский рынок

- Рост безрисковой ставки оказывает давление на котировки. Дополнительным негативным драйвером выступают налоговые ставки для ряда отраслей.
- Рост процентной ставки ЦБ РФ снижает привлекательность дивидендных выплат. Сравнительно высокие доходности депозитов и облигаций с плавающей ставкой «оттягивают» дивидендные поступления в пользу других классов активов.
- Коррекция цен на акции также связана с принудительным закрытием плечевых позиций.
- Органический рост прибыли на акцию делает мультипликатор P/E привлекательным для покупок с целью возврата индекса к целевому значению 3500 пунктов.

Эмитенты:

- Распадская (RASP): с 25.06 запускаются торги поставочными фьючерсами. Позитивно для управления позиций, в условиях ограниченной ликвидности (FREE-FLOAT = 6,76%).
- Южуралзолото (UGLD) объявили об SPO. Предложение акций от 2 до 4%. Цена SPO будет установлена после формирования книги заявок, но не превысит 0,84 руб./акция. Эмитент критически оценивает перспективы снижения процентных ставок в РФ. Вероятно, денежные средства от SPO пойдут на реструктуризацию долга после завершения пиковых расходов на CAPEX.

Индекс Мосбиржи упал (-3,2%) за неделю 12.04–19.04:

- Строительство (MOEXRE) = +1,0%
- Металлы и добыча (MOEXMM) = (-5,9%)
- Информационные технологии (MOEXIT) = (-4,4%)

Рынок облигаций

Инфляционные тренды сохраняются. В мае ИПЦ вырос на 0,74 п.п. после 0,5 п.п. в апреле. По оценкам ЦБ, с поправкой на сезонность в годовом выражении месячный прирост цен увеличился до 10,6%. Текущие темпы приблизились к темпам июля–сентября 2023 года и оказались выше наблюдавшихся в январе–апреле 2024 года. Инфляционные ожидания населения также подросли с 11,7% до 11,9%.

На этом фоне мы ожидаем, что Банк России пойдет на повышение ключевой ставки уже 26 июля. При этом это повышение, возможно, будет более существенным, чем 100 б.р.

Мы по-прежнему считаем бумаги с плавающей ставкой наиболее актуальной идеей в рублевых облигациях на ближайшие 9–12 месяцев. На прошлой неделе состоялось яркое размещение Автофинанс Банка, в котором эмитент предложил бумаги с купонным доходом, рассчитываемом по формуле «КС + 220 б.п.» и ежеквартальными выплатами. Мы добавили этот бонд в состав наших ОПИФ, а также в портфели клиентов ИДУ. Из интересных предстоящих размещений могут быть флоатеры Славнефти, Росэксимбанка и Магнита. Сейчас идут согласования контуров сделок с организаторами перед премаркетингом.

Стоимость инвестиционных паёв может увеличиваться и уменьшаться. Результаты инвестирования в прошлом не определяют доходы в будущем. Государство не гарантирует доходность инвестиций в паевые инвестиционные фонды. Перед приобретением инвестиционных паев необходимо внимательно ознакомиться с правилами доверительного управления паевым инвестиционным фондом.

Валютный рынок

Курс доллара снизился до 86,5 рублей за доллар вследствие вышедших новостей о приостановке сделок с SDN-контрагентами со стороны российской «дочки» Bank of China. Считаем, что это окажет краткосрочную поддержку рублю, но альтернативы на российском валютном рынке существуют, и их количество будет дальше расти с течением времени. Ждём возврата курса в наш прогнозный диапазон 90 + / - 2 рубля по мере снижения волатильности.

Замещенные облигации вновь подешевели: видим локальное снижение спроса со стороны участников рынка в связи с повышенной волатильностью валют, Газпром-37 торгуется с доходностью 7,6% годовых (на прошлой неделе было 7,3%). Считаем, что оно является временным, а также ждём улучшения ситуации по мере снижения колебаний иностранных валют по отношению к рублю.

ТОП-4 фонда

ОПИФ «ПРОМСВЯЗЬ - Перспективные вложения» – инвестирует в акции перспективных российских компаний. Фонд предлагает активное управление и распределение по отраслям. Для тех, кто хочет использовать возможность инвестировать в акции с привлекательным потенциалом по низкой цене.

ОПИФ «Курс на Восток» – ОПИФ с облигациями отечественных компаний, номинированными в иностранных валютах (в том числе в юанях) в соответствии с правилами фонда, и замещающими облигациями. Фонд показывает достаточно высокую доходность для инструментов с привязкой к твёрдой валюте.

ОПИФ «Дивидендные акции» – фонд, в который подбираются акции компаний с потенциально хорошей дивидендной доходностью с последующей их выплатой пайщикам. Ожидается возобновление выплат дивидендов со стороны частных компаний, которые будут поступать в данный фонд.

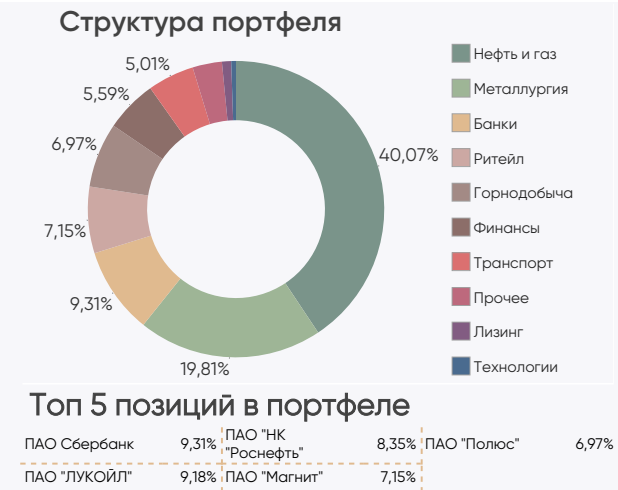
ОПИФ «Финансовый поток» – фонд с ежеквартальной выплатой дохода (купонов по облигациям и дивидендов по акциям), который позволяет также участвовать в росте фондового рынка за счёт увеличения стоимости акций и облигаций.

ОПИФ «ПРОМСВЯЗЬ – АКЦИИ»

Цена пая	11 359,56 руб.	Минимальная сумма инвестиций	100 руб.
СЧА	4 796 487 688,58 руб.	Риск-профиль	Умеренно-агрессивный
Рекомендуемый срок инвестирования	От 3-х лет	Бенчмарк	IMOEX 100%

Результаты управления¹:

Период	неделя	1 мес	3 мес	6 мес	С начала года	1 год	3 года
Пай	-3,18%	-8,96%	-3,78%	3,36%	1,93%	24,56%	13,21%

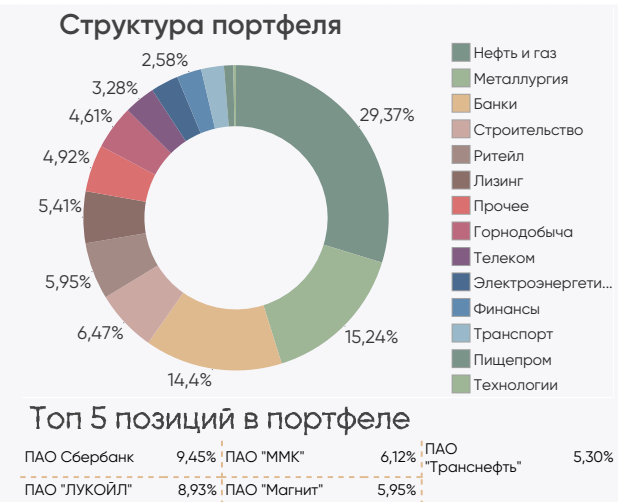


ОПИФ «ПРОМСВЯЗЬ – Фонд смешанных инвестиций»

Цена пая	6 765,66 руб.	Минимальная сумма инвестиций	100 руб.
СЧА	5 664 259 530,07 руб.	Риск-профиль	Сбалансированный
Рекомендуемый срок инвестирования	От 2-х лет	Бенчмарк	IMOEX 50% RUCBTRNS 40% RGBITR 10%

Результаты управления¹:

Период	неделя	1 мес	3 мес	6 мес	С начала года	1 год	3 года
Пай	-2,18%	-6,01%	-1,31%	2,95%	2,13%	17,13%	14,80%



¹Изменение стоимости пая по состоянию на 21.06.2024. Прирост стоимости пая рассчитан по формуле, определенной в пункте 20.5 Указания Банка России от 02.11.2020 г. № 5609-У. При расчете доходности окончанием периода, за который определяется прирост, должен считаться 21.06.2024.

При расчете доходности за неделю началом периода, за который определяется прирост, считается календарный день предыдущей недели, соответствующий дате определения доходности.

При расчете доходности за 1 месяц началом периода, за который определяется прирост, считается календарный день предыдущего календарного месяца, соответствующий дате определения доходности.

При расчете доходности за 3 месяца, 6 месяцев началом периода, за который определяется прирост, считается соответствующий дате определения доходности календарный день первого месяца соответствующего периода, за который определяется прирост.

При расчете доходности за 1 год, 3 года и 5 лет началом периода, за который определяется прирост, считается соответствующий дате определения доходности календарный день первого месяца соответствующего периода, за который определяется прирост.

При расчете доходности с начала года началом периода, за который определяется прирост, считается последний рабочий день предыдущего календарного года.

Если день начала периода, соответствующий дате определения доходности, является выходным или праздничным днем, за дату начала периода принимается предыдущий рабочий день.

ОПИФ «ПРОМСВЯЗЬ – ОБЛИГАЦИИ»

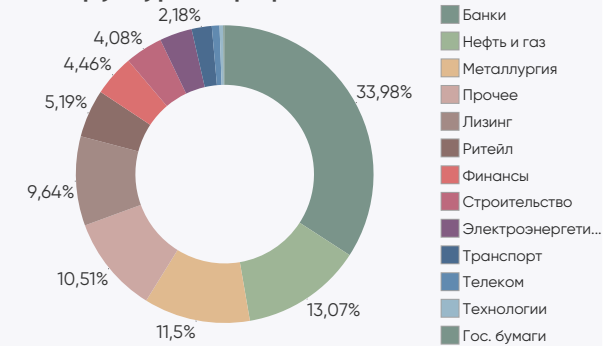
Цена пая	4 730,27 руб.	Минимальная сумма инвестиций	100 руб.
СЧА	3 811 224 175,28 руб.	Риск-профиль	Умеренно-консервативный
Рекомендуемый срок инвестирования	От 1,5 лет	Бенчмарк	RUCBTRNS 80% RGBITR 20%

Результаты управления¹:

Период	неделя	1 мес	3 мес	6 мес	С начала года	1 год	3 года
Пай	-0,91%	-0,87%	0,25%	2,97%	2,02%	4,09%	20,24%



Структура портфеля



Топ 5 позиций в портфеле

АО "Россельхозбанк"	8,87%	АО РОСЭКСИМБАНК	7,64%	ООО "ДФФ"	7,37%
Банк ВТБ (ПАО)	7,90%	"ЕвразХолдинг Финанс"	7,37%		

ОПИФ «ПРОМСВЯЗЬ – Оборонный»

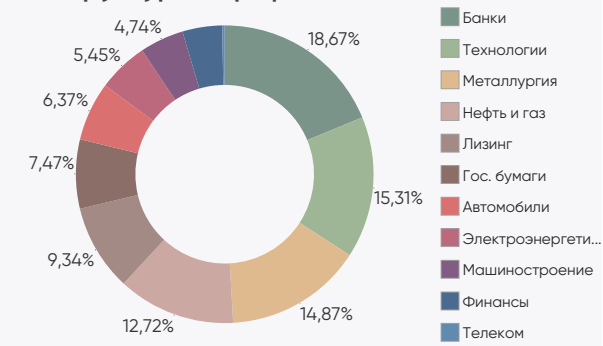
Цена пая	1 619,13 руб.	Минимальная сумма инвестиций	100 руб.
СЧА	1 803 080 647,54 руб.	Риск-профиль	Консервативный
Рекомендуемый срок инвестирования	От 1,5 лет	Бенчмарк	RUPCI 100%

Результаты управления¹:

Период	неделя	1 мес	3 мес	6 мес	С начала года	1 год	3 года
Пай	0,02%	0,67%	3,09%	6,36%	5,78%	8,41%	25,00%



Структура портфеля



Топ 5 позиций в портфеле

АО РОСЭКСИМБАНК	9,32%	ПАО "ГМК "Норильский никель"	7,64%	ПАО "КАМАЗ"	6,37%
АО "ПТЛК"	7,94%	"ЕвразХолдинг Финанс"	7,23%		

¹Изменение стоимости пая по состоянию на 21.06.2024. Прирост стоимости пая рассчитан по формуле, определенной в пункте 20.5 Указания Банка России от 02.11.2020 г. № 5609-У.

При расчете доходности окончанием периода, за который определяется прирост, должен считаться 21.06.2024.

При расчете доходности за неделю началом периода, за который определяется прирост, считается календарный день предыдущей недели, соответствующий дате определения доходности.

При расчете доходности за 1 месяц началом периода, за который определяется прирост, считается календарный день предыдущего календарного месяца, соответствующий дате определения доходности.

При расчете доходности за 3 месяца, 6 месяцев началом периода, за который определяется прирост, считается соответствующий дате определения доходности календарный день первого месяца соответствующего периода, за который определяется прирост.

При расчете доходности за 1 год, 3 года и 5 лет началом периода, за который определяется прирост, считается соответствующий дате определения доходности календарный день первого месяца соответствующего периода, за который определяется прирост.

При расчете доходности с начала года началом периода, за который определяется прирост, считается последний рабочий день предыдущего календарного года.

Если день начала периода, соответствующий дате определения доходности, является выходным или праздничным днем, за дату начала периода принимается предыдущий рабочий день.

ОПИФ «Мировой баланс»

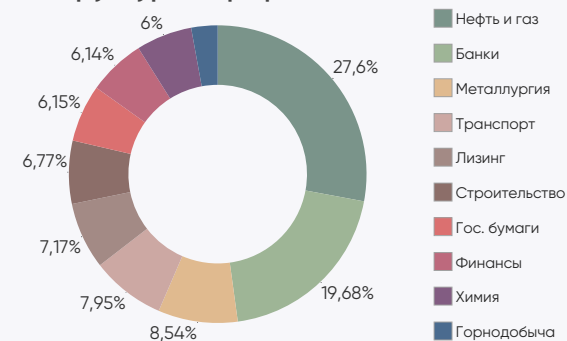
Цена пая	5 619,68 руб.	Минимальная сумма инвестиций	100 руб.
СЧА	56 264 395,35 руб.	Риск-профиль	Сбалансированный
Рекомендуемый срок инвестирования	От 2-х лет	Бенчмарк	

Результаты управления¹:

Период	неделя	1 мес	3 мес	6 мес	С начала года	1 год	3 года
Пай	-1,59%	-4,10%	-4,46%	-1,66%	-2,31%	8,01%	3,02%



Структура портфеля



Топ 5 позиций в портфеле

АО "Россельхозбанк"	9,00%	ООО "Газпром капитал"	8,29%	ПАО "Совкомфлот"	7,95%
АО "Авто Финанс Банк"	8,87%	ПАО "НОВАТЭК"	8,05%		

ОПИФ «Финансовая подушка»

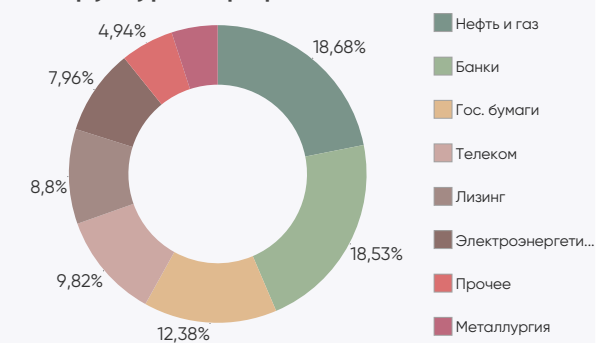
Цена пая	5 559,5 руб.	Минимальная сумма инвестиций	10 руб.
СЧА	4 687 165 010,21 руб.	Риск-профиль	Консервативный
Рекомендуемый срок инвестирования	От 1 года	Бенчмарк	RUGBITRIY 100%

Результаты управления¹:

Период	неделя	1 мес	3 мес	6 мес	С начала года	1 год	3 года
Пай	0,22%	0,78%	3,03%	6,83%	6,05%	10,20%	19,93%



Структура портфеля



Топ 5 позиций в портфеле

ОФЗ-26227-ПД	12,38%	ПТ «Газпромбанк» (Акционерное общество)	7,35%	АО "Россельхозбанк"	7,35%
ПАО "Ростелеком"	7,89%	ПТ ПАО Банк "ФК Открытие"	7,29%		

¹Изменение стоимости пая по состоянию на 21.06.2024. Прирост стоимости пая рассчитан по формуле, определенной в пункте 20.5 Указания Банка России от 02.11.2020 г. № 5609-У.

При расчете доходности окончанием периода, за который определяется прирост, должен считаться 21.06.2024.

При расчете доходности за неделю началом периода, за который определяется прирост, считается календарный день предыдущей недели, соответствующий дате определения доходности.

При расчете доходности за 1 месяц началом периода, за который определяется прирост, считается календарный день предыдущего календарного месяца, соответствующий дате определения доходности.

При расчете доходности за 3 месяца, 6 месяцев началом периода, за который определяется прирост, считается соответствующий дате определения доходности календарный день первого месяца соответствующего периода, за который определяется прирост.

При расчете доходности за 1 год, 3 года и 5 лет началом периода, за который определяется прирост, считается соответствующий дате определения доходности календарный день первого месяца соответствующего периода, за который определяется прирост.

При расчете доходности с начала года началом периода, за который определяется прирост, считается последний рабочий день предыдущего календарного года.

Если день начала периода, соответствующий дате определения доходности, является выходным или праздничным днем, за дату начала периода принимается предыдущий рабочий день.

ОПИФ «ПРОМСВЯЗЬ – Перспективные вложения»

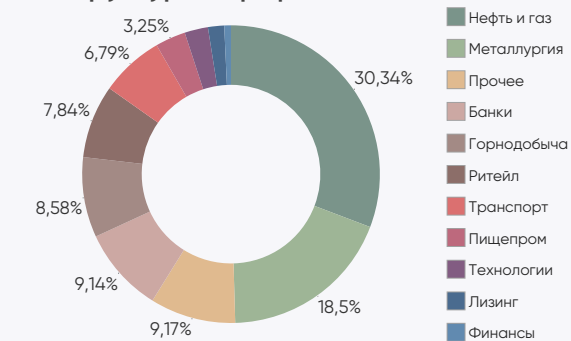
Цена пая	9 325,32 руб.	Минимальная сумма инвестиций	100 руб.
СЧА	6 449 163 259,09 руб.	Риск-профиль	Умеренно-агрессивный
Рекомендуемый срок инвестирования	От 3-х лет	Бенчмарк	IMOEX 100%

Результаты управления¹:

Период	неделя	1 мес	3 мес	6 мес	С начала года	1 год	3 года
Пай	-2,74%	-8,25%	-3,93%	3,40%	1,72%	22,42%	8,80%



Структура портфеля



Топ 5 позиций в портфеле

МКПАО "ТКС Холдинг"	9,17%	ПАО "ЛУКОЙЛ"	8,92%	ПАО "ММК"	7,92%
ПАО Сбербанк	9,14%	ПАО "Полюс"	8,58%		

ОПИФ «ПРОМСВЯЗЬ – Окно возможностей»

Цена пая	1 333,66 руб.	Минимальная сумма инвестиций	100 руб.
СЧА	1 387 962 404,68 руб.	Риск-профиль	Умеренно-агрессивный
Рекомендуемый срок инвестирования	От 3-х лет	Бенчмарк	МОЕХВМ1 100%

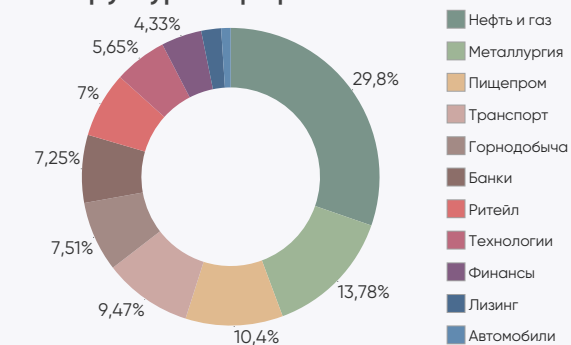
Результаты управления¹:

Период*	неделя	1 мес	3 мес	6 мес	С начала года	1 год	3 года
Пай	-2,89%	-7,41%	-2,43%	5,30%	3,54%	31,16%	-

*Дата завершения (окончания) формирования паевого инвестиционного фонда – 19.10.2021



Структура портфеля



Топ 5 позиций в портфеле

ПАО "Транснефть"	7,96%	ПАО Сбербанк	7,25%	ПАО "Полюс"	6,43%
ПАО "ЛУКОЙЛ"	7,68%	ПАО "Магнит"	7,00%		

¹Изменение стоимости пая по состоянию на 21.06.2024. Прирост стоимости пая рассчитан по формуле, определенной в пункте 20.5 Указания Банка России от 02.11.2020 г. № 5609-У.

При расчете доходности окончанием периода, за который определяется прирост, должен считаться 21.06.2024.

При расчете доходности за неделю началом периода, за который определяется прирост, считается календарный день предыдущей недели, соответствующий дате определения доходности.

При расчете доходности за 1 месяц началом периода, за который определяется прирост, считается календарный день предыдущего календарного месяца, соответствующий дате определения доходности.

При расчете доходности за 3 месяца, 6 месяцев началом периода, за который определяется прирост, считается соответствующий дате определения доходности календарный день первого месяца соответствующего периода, за который определяется прирост.

При расчете доходности за 1 год, 3 года и 5 лет началом периода, за который определяется прирост, считается соответствующий дате определения доходности календарный день первого месяца соответствующего периода, за который определяется прирост.

При расчете доходности с начала года началом периода, за который определяется прирост, считается последний рабочий день предыдущего календарного года.

Если день начала периода, соответствующий дате определения доходности, является выходным или праздничным днем, за дату начала периода принимается предыдущий рабочий день.

ОПИФ «Финансовый Поток»

Цена пая	1 101,94 руб.	Минимальная сумма инвестиций	100 руб.
СЧА	6 310 736 167,52 руб.	Риск-профиль	Умеренно-консервативный
Рекомендуемый срок инвестирования	От 2-х лет	Бенчмарк	RUCBCPNS 100%

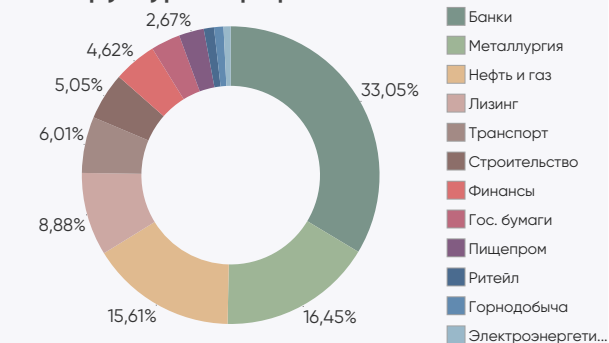
Результаты управления!:

Период*	неделя	1 мес	3 мес	6 мес	С начала года	1 год	3 года
Пай	-0,96%	-1,50%	1,67%	4,21%	3,85%	9,44%	-

*Дата завершения (окончания) формирования паевого инвестиционного фонда – 05.08.2022



Структура портфеля



Топ 5 позиций в портфеле

АО "Россельхозбанк"	9,10%	ПАО "ГМК "Норильский никель"	6,56%	АО "Авто Финанс Банк"	5,22%
АО РОСЭКСИМБАНК	7,18%	Банк ВТБ (ПАО)	6,39%		

ОПИФ «Недра России»

Цена пая	1 615,92 руб.	Минимальная сумма инвестиций	100 руб.
СЧА	4 816 077 039,56 руб.	Риск-профиль	Умеренно-агрессивный
Рекомендуемый срок инвестирования	От 3-х лет	Бенчмарк	МОЕХВМИ 100%

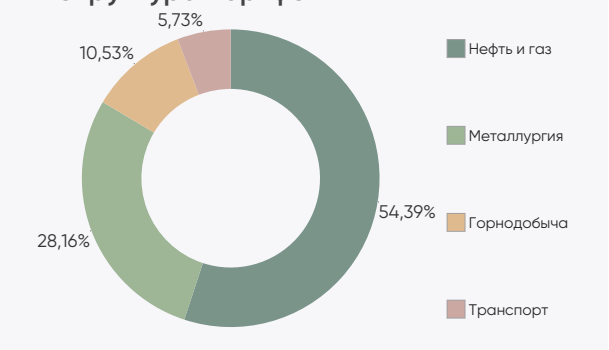
Результаты управления!:

Период*	неделя	1 мес	3 мес	6 мес	С начала года	1 год	3 года
Пай	-3,63%	-9,78%	-5,75%	-0,29%	-1,79%	19,14%	-

*Дата завершения (окончания) формирования паевого инвестиционного фонда – 22.11.2022



Структура портфеля



Топ 5 позиций в портфеле

ПАО "ЛУКОЙЛ"	8,78%	ПАО "Татнефть" им. В.Д. Шашина	8,69%	ПАО "Полюс"	8,43%
ПАО "НК "Роснефть"	8,73%	ПАО "Транснефть"	8,62%		

*Изменение стоимости пая по состоянию на 21.06.2024. Прирост стоимости пая рассчитан по формуле, определенной в пункте 20.5 Указания Банка России от 02.11.2020 г. № 5609-У.

При расчете доходности окончанием периода, за который определяется прирост, должен считаться 21.06.2024.

При расчете доходности за неделю началом периода, за который определяется прирост, считается календарный день предыдущей недели, соответствующий дате определения доходности.

При расчете доходности за 1 месяц началом периода, за который определяется прирост, считается календарный день предыдущего календарного месяца, соответствующий дате определения доходности.

При расчете доходности за 3 месяца, 6 месяцев началом периода, за который определяется прирост, считается соответствующий дате определения доходности календарный день первого месяца соответствующего периода, за который определяется прирост.

При расчете доходности за 1 год, 3 года и 5 лет началом периода, за который определяется прирост, считается соответствующий дате определения доходности календарный день первого месяца соответствующего периода, за который определяется прирост.

При расчете доходности с начала года началом периода, за который определяется прирост, считается последний рабочий день предыдущего календарного года.

Если день начала периода, соответствующий дате определения доходности, является выходным или праздничным днем, за дату начала периода принимается предыдущий рабочий день.

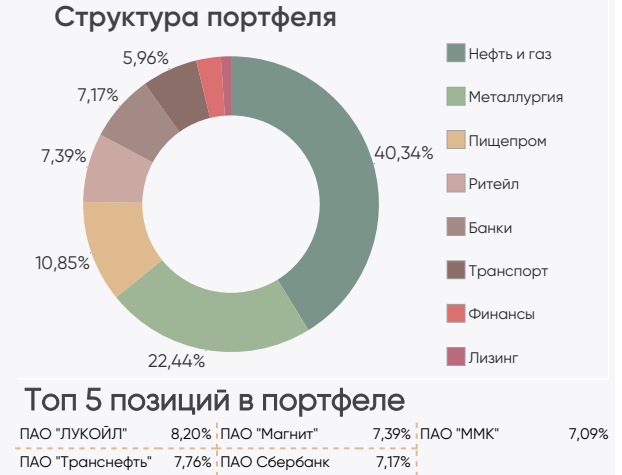
ОПИФ «Дивидендные акции»

Цена пая	1 450,08 руб.	Минимальная сумма инвестиций	100 руб.
СЧА	3 508 964 221,42 руб.	Риск-профиль	Умеренно-агрессивный
Рекомендуемый срок инвестирования	От 3-х лет	Бенчмарк	МОЕХВМИ 100%

Результаты управления!:

Период*	неделя	1 мес	3 мес	6 мес	С начала года	1 год	3 года
Пай	-3,35%	-8,70%	-4,64%	3,61%	1,27%	25,51%	-

*Дата завершения (окончания) формирования паевого инвестиционного фонда – 17.03.2023



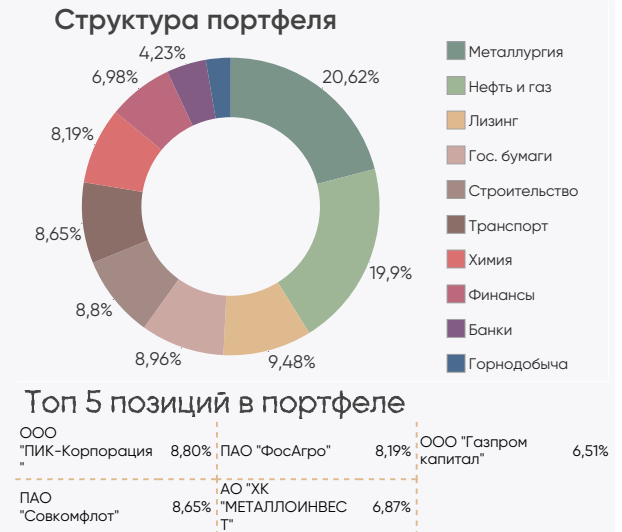
ОПИФ «Курс на Восток»

Цена пая	1 243,22 руб.	Минимальная сумма инвестиций	100 руб.
СЧА	2 406 931 798,23 руб.	Риск-профиль	Сбалансированный
Рекомендуемый срок инвестирования	От 3-х лет	Бенчмарк	

Результаты управления!:

Период*	неделя	1 мес	3 мес	6 мес	С начала года	1 год	3 года
Пай	-2,75%	-6,59%	-8,97%	-5,72%	-5,85%	8,38%	-

*Дата завершения (окончания) формирования паевого инвестиционного фонда – 27.01.2023



*Изменение стоимости пая по состоянию на 21.06.2024. Прирост стоимости пая рассчитан по формуле, определенной в пункте 20.5 Указания Банка России от 02.11.2020 г. № 5609-У.

При расчете доходности окончанием периода, за который определяется прирост, должен считаться 21.06.2024.

При расчете доходности за неделю началом периода, за который определяется прирост, считается календарный день предыдущей недели, соответствующий дате определения доходности.

При расчете доходности за 1 месяц началом периода, за который определяется прирост, считается календарный день предыдущего календарного месяца, соответствующий дате определения доходности.

При расчете доходности за 3 месяца, 6 месяцев началом периода, за который определяется прирост, считается соответствующий дате определения доходности календарный день первого месяца соответствующего периода, за который определяется прирост.

При расчете доходности за 1 год, 3 года и 5 лет началом периода, за который определяется прирост, считается соответствующий дате определения доходности календарный день первого месяца соответствующего периода, за который определяется прирост.

При расчете доходности с начала года началом периода, за который определяется прирост, считается последний рабочий день предыдущего календарного года.

Если день начала периода, соответствующий дате определения доходности, является выходным или праздничным днем, за дату начала периода принимается предыдущий рабочий день.

Обязательная информация

Настоящий информационно-аналитический обзор предоставляется исключительно в информационных целях и не содержит рекомендаций или предложений о совершении сделок. ООО «УК ПРОМСВЯЗЬ» уведомляет, что использование представленной информации не обеспечивает защиту от убытков или получение прибыли. ООО «УК ПРОМСВЯЗЬ» и его сотрудники не несут ответственности за полноту и точность предоставленной информации, а также последствия её использования, и оставляют за собой право пересмотреть её содержание в любой момент без предварительного уведомления. Настоящим уведомляем всех заинтересованных лиц о том, что при подготовке обзора использовалась информация, полученная из сети Интернет, а также других открытых источников информации, рассматриваемых нами на момент публикации как достоверные. Данные материалы подготовлены аналитиками управляющей компании, отображают частное мнение и не являются обещанием в будущем эффективности деятельности (доходности финансовых вложений). Данный материал не является индивидуальной инвестиционной рекомендацией. С информацией, содержащейся в ключевом информационном документе (КИД), который содержит основные сведения о фонде, включая основные риски, можно ознакомиться на сайте компании - www.upravlyaem.ru – Раздел «О компании / Раскрытие информации в соответствии с требованиями законодательства».

Общество с ограниченной ответственностью «Управляющая компания ПРОМСВЯЗЬ». Лицензия на осуществление деятельности по управлению инвестиционными фондами, паевыми инвестиционными фондами и негосударственными пенсионными фондами № 21-000-1-00096 от 20.12.2002 выдана ФКЦБ России. Лицензия профессионального участника ценных бумаг на осуществление деятельности по управлению ценными бумагами № 045-10104-001000 от 10.04.2007, выдана ФСФР России.

ОПИФ рыночных финансовых инструментов «ПРОМСВЯЗЬ – Акции». Правила фонда зарегистрированы ФСФР России 23.03.2005 за № 0336-76034510. ОПИФ рыночных финансовых инструментов «ПРОМСВЯЗЬ – Фонд смешанных инвестиций». Правила фонда зарегистрированы ФСФР России 23.03.2005 за № 0337-76034438. ОПИФ рыночных финансовых инструментов «ПРОМСВЯЗЬ – Облигации». Правила фонда зарегистрированы ФСФР России 23.03.2005 за № 0335-76034355. ОПИФ рыночных финансовых инструментов «ПРОМСВЯЗЬ – Оборонный». Правила фонда зарегистрированы ФСФР России 09.12.2010 за № 2004-94173468. ОПИФ рыночных финансовых инструментов «ПРОМСВЯЗЬ – Перспективные вложения». Правила фонда зарегистрированы ФСФР России 10.09.2004 за № 0257-74113429. ОПИФ рыночных финансовых инструментов «ПРОМСВЯЗЬ – Окно возможностей». Правила фонда зарегистрированы Банком России 23.09.2021 за № 4614. ОПИФ рыночных финансовых инструментов «Финансовая подушка». Правила фонда зарегистрированы ФСФР России 10.09.2004 за № 0258-74112789. ОПИФ рыночных финансовых инструментов «Финансовый поток». Правила фонда зарегистрированы Банком России 23.06.2022 за № 5007. ОПИФ рыночных финансовых инструментов «Мировой баланс». Правила фонда зарегистрированы ФСФР России 10.09.2004 за № 0259-74113501. ОПИФ рыночных финансовых инструментов «Недра России». Правила фонда зарегистрированы Банком России 10.10.2022 за № 5132. ОПИФ рыночных финансовых инструментов «Курс на Восток». Правила фонда зарегистрированы Банком России 15.12.2022 за № 5223. ОПИФ рыночных финансовых инструментов «Дивидендные акции». Правила фонда зарегистрированы Банком России 01.12.2022 за № 5210.

Получить информацию, подлежащую раскрытию и предоставлению в соответствии с Федеральным законом от 29.11.2001 № 156-ФЗ «Об инвестиционных фондах» можно по адресу: 109240, г. Москва, ул. Николаямская, д.13, стр. 1 этаж 5 комнаты 1-31, тел. (495) 662-40-92, а также на сайте в сети Интернет по адресу www.upravlyaem.ru. Стоимость инвестиционных паёв может увеличиваться и уменьшаться. Результаты инвестирования в прошлом не определяют доходы в будущем. Государство не гарантирует доходность инвестиций в паевые инвестиционные фонды. Перед приобретением инвестиционных паев необходимо внимательно ознакомиться с правилами доверительного управления паевым инвестиционным фондом. Правилами доверительного управления предусмотрены надбавки к расчетной стоимости инвестиционных паев при их выдаче и скидки с расчетной стоимости инвестиционных паев при их погашении. Взимание надбавок (скидок) уменьшит доходность инвестиций в инвестиционные паи паевого инвестиционного фонда. Все сведения о доходности (приросте стоимости пая) ПИФ под управлением ООО «УК ПРОМСВЯЗЬ» приводятся без учета надбавок/скидок и налогообложения.

НАИМЕНОВАНИЕ ФОНДА	ПРИРОСТ РАСЧЕТНОЙ СТОИМОСТИ ПАЯ НА 31.05.2024							
	1 мес	3 мес	6 мес	С начала года	1 год	3 года	5 лет	
ОПИФ "ПРОМСВЯЗЬ – Акции"	-5,43%	-0,38%	5,79%	4,75%	36,37%	19,12%	100,87%	
ОПИФ "ПРОМСВЯЗЬ – Фонд смешанных инвестиций"	-3,15%	0,32%	4,12%	3,69%	24,06%	17,67%	60,70%	
ОПИФ "ПРОМСВЯЗЬ – Облигации"	-0,14%	1,11%	4,14%	2,42%	5,32%	20,64%	41,65%	
ОПИФ "ПРОМСВЯЗЬ – Оборонный"	0,91%	3,03%	6,86%	5,22%	8,39%	24,52%	33,17%	
ОПИФ "Мировой баланс"	-2,33%	-0,79%	2,72%	0,34%	15,46%	7,27%	44,88%	
ОПИФ "Финансовая подушка"	1,21%	3,04%	6,60%	5,23%	9,87%	19,07%	35,34%	
ОПИФ "ПРОМСВЯЗЬ – Перспективные вложения"	-6,52%	-1,87%	4,31%	3,10%	30,43%	11,59%	98,66%	
ОПИФ "ПРОМСВЯЗЬ – Окно возможностей"	-5,51%	-0,48%	6,17%	4,69%	45,87%	-	-	
ОПИФ "Финансовый поток"	-0,14%	2,42%	4,78%	4,15%	11,14%	-	-	
ОПИФ "Недра России"	-6,15%	-2,64%	2,27%	0,92%	32,12%	-	-	
ОПИФ "Дивидендные акции"	-5,33%	-2,00%	6,16%	3,65%	36,55%	-	-	
ОПИФ "Курс на Восток"	-3,62%	-1,52%	2,48%	-0,21%	19,94%	-	-	

¹ Дата завершения (окончания) формирования паевого инвестиционного фонда – 19.10.2021
² Дата завершения (окончания) формирования паевого инвестиционного фонда – 05.08.2022
³ Дата завершения (окончания) формирования паевого инвестиционного фонда – 22.11.2022
⁴ Дата завершения (окончания) формирования паевого инвестиционного фонда – 17.03.2023
⁵ Дата завершения (окончания) формирования паевого инвестиционного фонда – 27.01.2023