



Рынок акций

Индекс **Мосбиржи** снизился на 0,1% за неделю с 2.09 по 6.09:

- Информационные технологии (МОЕХИТ) = +0,8%
- Транспорт (МОЕХТН) = +0,7%
- Электроэнергетика (МОЕХЕУ) = (-2,8%)
- Финансы (МОЕХFN) = (-2,9%)

РЖД отмечает снижение погрузок до 795,2 млн тонн за 8 месяцев 2024 года (-3,7% г/г). Компоненты снижения – каменный уголь (-5,7%, до 222 млн тонн) и нефтепродукты (-0,6%, до 139 млн тонн). Компоненты, которые частично нивелирует снижение погрузок – это минеральные удобрения (+7,9%, до 45 млн тонн).

Аэрофлот (AFLT): менеджмент улучшил прогноз объема пассажиропотока до конца года. 55 млн пассажиров на конец года (+16,3% г/г). На 2025 год прогноз не меняется, из-за сверхинтенсивной загрузки парка. Менеджмент Аэрофлота готов завершить страховое урегулирование на 133 самолета, с издержками в 350 млрд руб.

Рублевые облигации

Ключевым событием этой недели для российского рынка является заседание Банка России в пятницу, 13 сентября. Считаем, что Банк России будет выбирать между сохранением и повышением ключевой ставки.

С 27 августа по 2 сентября данные по индексу потребительских цен показали снижение на 0,02%. По оценкам аналитиков, это соответствует сезонно-скорректированной инфляции в 5-6% годовых.

В среду, 11 сентября, выйдет статистика по инфляции за весь август, это даст возможность более уверенно оценить динамику потребительских цен.

Кредитование обгоняет цели Банка России примерно в 2,3 раза, денежная масса активно прирастает, инфляционные ожидания населения растут, как увеличиваются и ценовые ожидания предприятий.

Стоимость инвестиционных паёв может увеличиваться и уменьшаться. Результаты инвестирования в прошлом не определяют доходы в будущем. Государство не гарантирует доходность инвестиций в паевые инвестиционные фонды. Перед приобретением инвестиционных паев необходимо внимательно ознакомиться с правилами доверительного управления паевым инвестиционным фондом.

Валютные облигации

На прошедшей неделе курс рубля к юаню поднимался в моменте до уровня 13, а затем с небольшим укреплением до 12,6.

Цены валютных/замещающих облигаций (ЗО) немного выросли, однако продолжают оставаться вблизи своих локальных минимумов.

Доходность Газпрома-37 несколько снизилась и находится вблизи отметки 9,3%.

По мере решения вопроса с курсообразованием продолжаем ожидать постепенного восстановления цен на ЗО.

ТОП-4 фонда

ОПИФ «ПРОМСВЯЗЬ – Оборонный» – фонд инвестирует в портфель облигаций предприятий, связанных с ОПК, и облигаций федерального займа (ОФЗ). Поступающие в портфель купоны реинвестируются с целью увеличения доходности.

ОПИФ «Финансовый поток» – портфель фонда состоит преимущественно из надежных облигаций крупных эмитентов. Купонный и дивидендный доход от бумаг, входящих в структуру пая, выплачивается ежеквартально.

ОПИФ «ПРОМСВЯЗЬ – Смешанные инвестиции» – фонд с широким распределением по классам активов и отраслям, который инвестирует в облигации и акции перспективных российских компаний.

ОПИФ «Дивидендные акции» – фонд, в который подбираются акции компаний с потенциально хорошей дивидендной доходностью с последующей их выплатой пащикам. Ожидается возобновление выплат дивидендов со стороны частных компаний, которые будут поступать в данный фонд.

ОПИФ «ПРОМСВЯЗЬ – Акции»

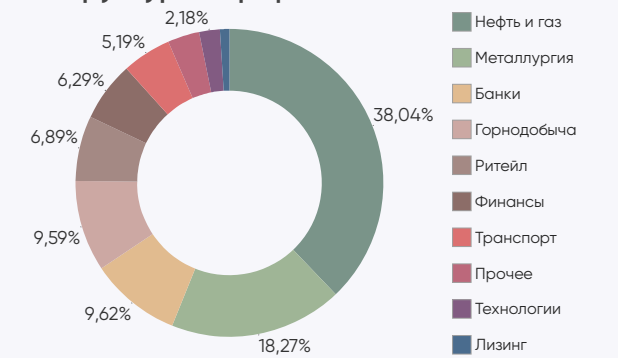
Цена пая	9 739,86 руб.	Минимальная сумма инвестиций	100 руб.
СЧА	3 685 351 271,77 руб.	Риск-профиль	Умеренно-агрессивный
Рекомендуемый срок инвестирования	От 3-х лет	Бенчмарк	IMOEX 100%

Результаты управления ¹:

Период	неделя	1 мес	3 мес	6 мес	С начала года	1 год	3 года
Пай	-0,87%	-7,92%	-16,18%	-18,00%	-12,60%	-8,97%	-10,06%



Структура портфеля



Топ 5 позиций в портфеле

ПАО Сбербанк	9,62%	ПАО "Полюс"	9,24%	ПАО "Магнит"	6,89%
ПАО "НК "Роснефть"	9,44%	ПАО "ЛУКОЙЛ"	8,88%		

ОПИФ «ПРОМСВЯЗЬ – Фонд смешанных инвестиций»

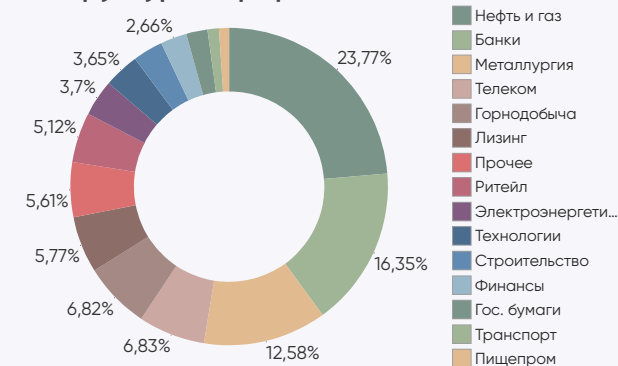
Цена пая	6 187,1 руб.	Минимальная сумма инвестиций	100 руб.
СЧА	4 822 026 262,1 руб.	Риск-профиль	Сбалансированный
Рекомендуемый срок инвестирования	От 2-х лет	Бенчмарк	IMOEX 50% RUCBTRNS 40% RGBITR 10%

Результаты управления ¹:

Период	неделя	1 мес	3 мес	6 мес	С начала года	1 год	3 года
Пай	-0,38%	-4,28%	-9,63%	-10,65%	-6,61%	-4,18%	2,28%



Структура портфеля



Топ 5 позиций в портфеле

ПАО Сбербанк	8,94%	ПАО "Полюс"	6,82%	ПАО "Магнит"	5,12%
ПАО "ЛУКОЙЛ"	8,68%	ПАО "Транснефть"	5,48%		

¹Изменение стоимости пая по состоянию на 06.09.2024. Прирост стоимости пая рассчитан по формуле, определенной в пункте 20.5 Указания Банка России от 02.11.2020 г. № 5609-У.

При расчете доходности окончанием периода, за который определяется прирост, должен считаться 06.09.2024.

При расчете доходности за неделю началом периода, за который определяется прирост, считается календарный день предыдущей недели, соответствующий дате определения доходности.

При расчете доходности за 1 месяц началом периода, за который определяется прирост, считается календарный день предыдущего календарного месяца, соответствующий дате определения доходности.

При расчете доходности за 3 месяца, 6 месяцев началом периода, за который определяется прирост, считается соответствующий дате определения доходности календарный день первого месяца соответствующего периода, за который определяется прирост.

При расчете доходности за 1 год, 3 года и 5 лет началом периода, за который определяется прирост, считается соответствующий дате определения доходности календарный день первого месяца соответствующего периода, за который определяется прирост.

При расчете доходности с начала года началом периода, за который определяется прирост, считается последний рабочий день предыдущего календарного года.

Если день начала периода, соответствующий дате определения доходности, является выходным или праздничным днем, за дату начала периода принимается предыдущий рабочий день.

ОПИФ «ПРОМСВЯЗЬ – Облигации»

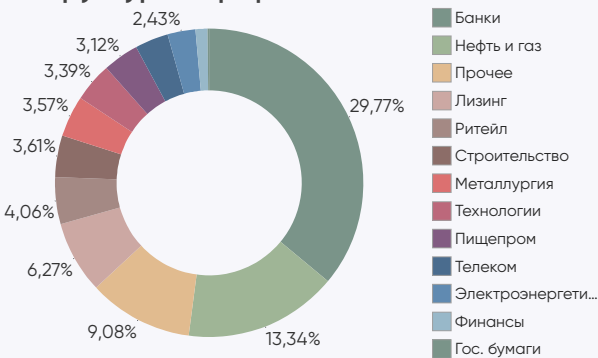
Цена пая	4 824,78 руб.	Минимальная сумма инвестиций	100 руб.
СЧА	4 242 138 882,09 руб.	Риск-профиль	Умеренно-консервативный
Рекомендуемый срок инвестирования	От 1,5 лет	Бенчмарк	RUCBTRNS 80% RGBITR 20%

Результаты управления ¹:

Период	неделя	1 мес	3 мес	6 мес	С начала года	1 год	3 года
Пай	-0,05%	0,12%	1,63%	2,60%	4,05%	6,78%	21,19%



Структура портфеля



Топ 5 позиций в портфеле

ПТ ПАО Банк "ФК Открытие"	8,44%	АО "Россельхозбанк"	7,68%	ООО "ДФ"	6,36%
ПТ «Газпромбанк» (Акционерное общество)	8,31%	Банк ВТБ (ПАО)	7,66%		

ОПИФ «ПРОМСВЯЗЬ – Оборонный»

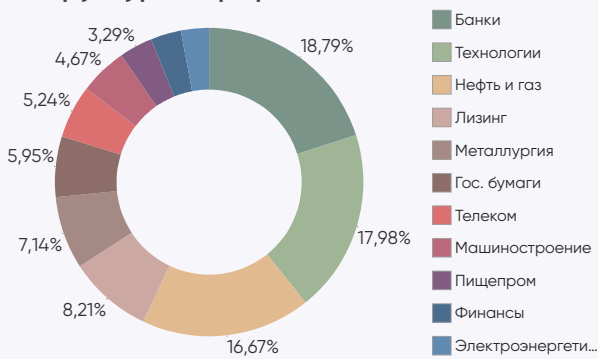
Цена пая	1 673,07 руб.	Минимальная сумма инвестиций	100 руб.
СЧА	1 845 926 648,98 руб.	Риск-профиль	Консервативный
Рекомендуемый срок инвестирования	От 1,5 лет	Бенчмарк	RUPCI 100%

Результаты управления ¹:

Период	неделя	1 мес	3 мес	6 мес	С начала года	1 год	3 года
Пай	0,13%	1,17%	3,60%	6,85%	9,30%	11,98%	27,73%



Структура портфеля



Топ 5 позиций в портфеле

АО РОСЭКСИМБАНК	8,51%	ООО "ЕвразХолдинг Финанс"	7,14%	АО "Позитив Текнолоджиз"	5,62%
АО "ТТЛК"	7,42%	АО "Авто Финанс Банк"	5,77%		

¹Изменение стоимости пая по состоянию на 06.09.2024. Прирост стоимости пая рассчитан по формуле, определенной в пункте 20.5 Указания Банка России от 02.11.2020 г. № 5609-У.

При расчете доходности окончанием периода, за который определяется прирост, должен считаться 06.09.2024.

При расчете доходности за неделю началом периода, за который определяется прирост, считается календарный день предыдущей недели, соответствующий дате определения доходности.

При расчете доходности за 1 месяц началом периода, за который определяется прирост, считается календарный день предыдущего календарного месяца, соответствующий дате определения доходности.

При расчете доходности за 3 месяца, 6 месяцев началом периода, за который определяется прирост, считается соответствующий дате определения доходности первого месяца соответствующего периода, за который определяется прирост.

При расчете доходности за 1 год, 3 года и 5 лет началом периода, за который определяется прирост, считается соответствующий дате определения доходности календарный день первого месяца соответствующего периода, за который определяется прирост.

При расчете доходности с начала года началом периода, за который определяется прирост, считается последний рабочий день предыдущего календарного года.

Если день начала периода, соответствующий дате определения доходности, является выходным или праздничным днем, за дату начала периода принимается предыдущий рабочий день.

ОПИФ «Мировой баланс»

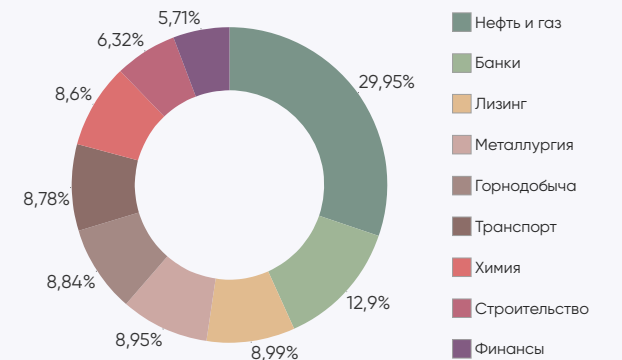
Цена пая	5 395,23 руб.	Минимальная сумма инвестиций	100 руб.
СЧА	56 033 063,75 руб.	Риск-профиль	Сбалансированный
Рекомендуемый срок инвестирования	От 2-х лет	Бенчмарк	RURPLRUBTR 50% RUCBTRNS 40% RGBITR 10%

Результаты управления ¹:

Период	неделя	1 мес	3 мес	6 мес	С начала года	1 год	3 года
Пай	-2,28%	-0,81%	-5,94%	-7,25%	-6,22%	-5,95%	-3,82%



Структура портфеля



Топ 5 позиций в портфеле

ООО "Газпром капитал"	9,01%	ПАО "Полюс"	8,84%	ПАО "Совкомфлот"	8,78%
АО "Россельхозбанк"	8,96%	ПАО "НОВАТЭК"	8,82%		

ОПИФ «Финансовая подушка»

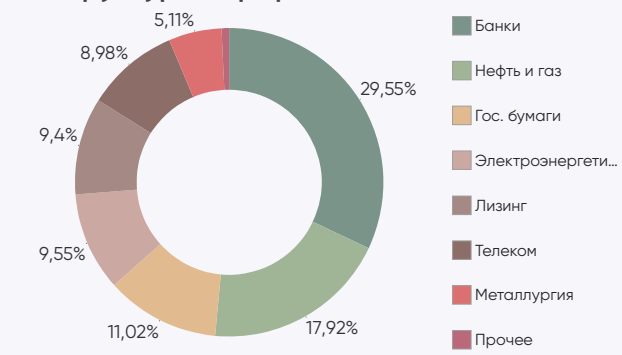
Цена пая	5 709,84 руб.	Минимальная сумма инвестиций	10 руб.
СЧА	3 968 562 678,09 руб.	Риск-профиль	Консервативный
Рекомендуемый срок инвестирования	От 1 года	Бенчмарк	RUGBITRIY 100%

Результаты управления ¹:

Период	неделя	1 мес	3 мес	6 мес	С начала года	1 год	3 года
Пай	0,20%	1,01%	3,25%	6,34%	8,91%	12,42%	22,14%



Структура портфеля



Топ 5 позиций в портфеле

АО "Альфа-Банк"	9,37%	Минфин России, 006, 29.01.2025	8,45%	ПАО "НГК Славнефть"	6,06%
ПАО "Ростелеком"	8,98%	АО "Россельхозбанк"	7,30%		

¹Изменение стоимости пая по состоянию на 06.09.2024. Прирост стоимости пая рассчитан по формуле, определенной в пункте 20.5 Указания Банка России от 02.11.2020 г. № 5609-У. При расчете доходности окончанием периода, за который определяется прирост, должен считаться 06.09.2024.

При расчете доходности за неделю началом периода, за который определяется прирост, считается календарный день предыдущей недели, соответствующий дате определения доходности.

При расчете доходности за 1 месяц началом периода, за который определяется прирост, считается календарный день предыдущего календарного месяца, соответствующий дате определения доходности.

При расчете доходности за 3 месяца, 6 месяцев началом периода, за который определяется прирост, считается соответствующий дате определения доходности календарный день первого месяца соответствующего периода, за который определяется прирост.

При расчете доходности за 1 год, 3 года и 5 лет началом периода, за который определяется прирост, считается соответствующий дате определения доходности календарный день первого месяца соответствующего периода, за который определяется прирост.

При расчете доходности с начала года началом периода, за который определяется прирост, считается последний рабочий день предыдущего календарного года.

Если день начала периода, соответствующий дате определения доходности, является выходным или праздничным днем, за дату начала периода принимается предыдущий рабочий день.

ОПИФ «ПРОМСВЯЗЬ – Перспективные вложения»

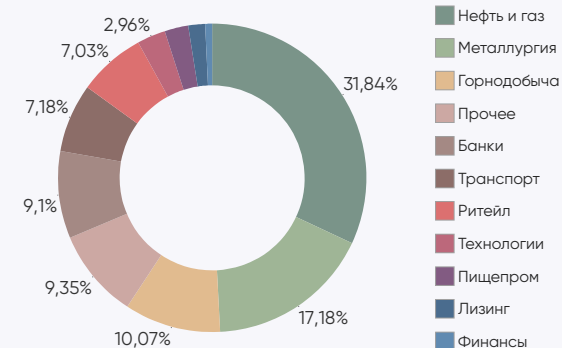
Цена пая	7 869,44 руб.	Минимальная сумма инвестиций	100 руб.
СЧА	4 728 220 823,32 руб.	Риск-профиль	Умеренно-агрессивный
Рекомендуемый срок инвестирования	От 3-х лет	Бенчмарк	IMOEX 100%

Результаты управления ¹:

Период	неделя	1 мес	3 мес	6 мес	С начала года	1 год	3 года
Пай	-0,88%	-8,59%	-16,90%	-19,39%	-14,16%	-11,16%	-16,43%



Структура портфеля



Топ 5 позиций в портфеле

ПАО "Полюс"	9,45%	ПАО Сбербанк	9,10%	ПАО "ЛУКОЙЛ"	8,92%
МКПАО "ТКС Холдинг"	9,35%	ПАО "НК Роснефть"	8,97%		

ОПИФ «ПРОМСВЯЗЬ – Окно возможностей»

Цена пая	1 128,17 руб.	Минимальная сумма инвестиций	100 руб.
СЧА	1 019 324 221,46 руб.	Риск-профиль	Умеренно-агрессивный
Рекомендуемый срок инвестирования	От 3-х лет	Бенчмарк	МОЕХВМИ 100%

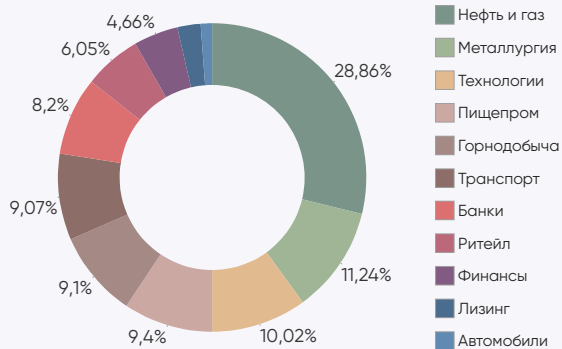
Результаты управления ¹:

Период*	неделя	1 мес	3 мес	6 мес	С начала года	1 год	3 года
Пай	-0,37%	-8,66%	-16,47%	-17,73%	-12,42%	-11,90%	-

*Дата завершения (окончания) формирования паевого инвестиционного фонда – 19.10.2021



Структура портфеля



Топ 5 позиций в портфеле

ПАО "Транснефть"	8,91%	ПАО Сбербанк	8,20%	ПАО "НК Роснефть"	7,01%
ПАО "ЛУКОЙЛ"	8,64%	ПАО "Полюс"	8,06%		

¹Изменение стоимости пая по состоянию на 06.09.2024. Прирост стоимости пая рассчитан по формуле, определенной в пункте 20.5 Указания Банка России от 02.11.2020 г. № 5609-У.

При расчете доходности окончанием периода, за который определяется прирост, должен считаться 06.09.2024.

При расчете доходности за неделю началом периода, за который определяется прирост, считается календарный день предыдущей недели, соответствующий дате определения доходности.

При расчете доходности за 1 месяц началом периода, за который определяется прирост, считается календарный день предыдущего календарного месяца, соответствующий дате определения доходности.

При расчете доходности за 3 месяца, 6 месяцев началом периода, за который определяется прирост, считается соответствующий дате определения доходности календарный день первого месяца соответствующего периода, за который определяется прирост.

При расчете доходности за 1 год, 3 года и 5 лет началом периода, за который определяется прирост, считается соответствующий дате определения доходности календарный день первого месяца соответствующего периода, за который определяется прирост.

При расчете доходности с начала года началом периода, за который определяется прирост, считается последний рабочий день предыдущего календарного года.

Если день начала периода, соответствующий дате определения доходности, является выходным или праздничным днем, за дату начала периода принимается предыдущий рабочий день.

ОПИФ «Финансовый поток»

Цена пая	1 056,9 руб.	Минимальная сумма инвестиций	100 руб.
СЧА	5 759 808 282,58 руб.	Риск-профиль	Умеренно-консервативный
Рекомендуемый срок инвестирования	От 2-х лет	Бенчмарк	RUCBCPNS 100%

Результаты управления ¹:

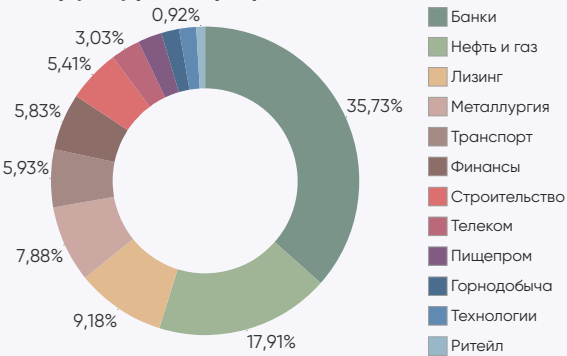
Период*	неделя	1 мес	3 мес	6 мес	С начала года	1 год	3 года
Пай	0,20%	-1,07%	-1,28%	0,73%	2,79%	6,17%	-

*Дата завершения (окончания) формирования паевого инвестиционного фонда – 05.08.2022

Динамика фонда



Структура портфеля



Топ 5 позиций в портфеле

АО «Россельхозбанк»	9,22%	Банк ВТБ (ПАО)	6,68%	ОАО «РЖД»	4,89%
АО РОСЭКСИМБАНК	7,82%	АО «Авто Финанс Банк»	5,96%		

ОПИФ «Недра России»

Цена пая	1 392,64 руб.	Минимальная сумма инвестиций	100 руб.
СЧА	3 611 280 958,88 руб.	Риск-профиль	Умеренно-агрессивный
Рекомендуемый срок инвестирования	От 3-х лет	Бенчмарк	МОЕХВМ1 100%

Результаты управления ¹:

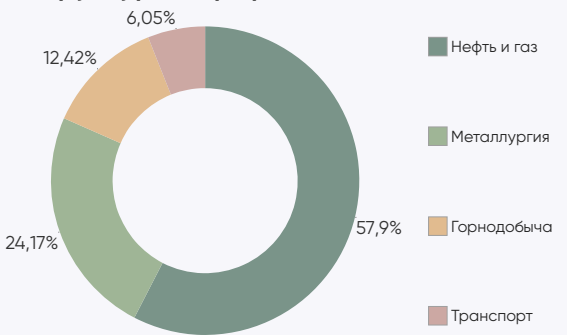
Период*	неделя	1 мес	3 мес	6 мес	С начала года	1 год	3 года
Пай	-0,29%	-7,09%	-16,22%	-19,68%	-15,36%	-12,94%	-

*Дата завершения (окончания) формирования паевого инвестиционного фонда – 22.11.2022

Динамика фонда



Структура портфеля



Топ 5 позиций в портфеле

ПАО «Транснефть»	9,69%	ПАО «ЛУКОЙЛ»	9,06%	ПАО «Газпром нефть»	8,69%
ПАО «Полюс»	9,62%	ПАО «НК Роснефть»	8,71%		

¹Изменение стоимости пая по состоянию на 06.09.2024. Прирост стоимости пая рассчитан по формуле, определенной в пункте 20.5 Указания Банка России от 02.11.2020 г. № 5609-У.

При расчете доходности окончанием периода, за который определяется прирост, должен считаться 06.09.2024.

При расчете доходности за неделю началом периода, за который определяется прирост, считается календарный день предыдущей недели, соответствующий дате определения доходности.

При расчете доходности за 1 месяц началом периода, за который определяется прирост, считается календарный день предыдущего календарного месяца, соответствующий дате определения доходности.

При расчете доходности за 3 месяца, 6 месяцев началом периода, за который определяется прирост, считается соответствующий дате определения доходности календарный день первого месяца соответствующего периода, за который определяется прирост.

При расчете доходности за 1 год, 3 года и 5 лет началом периода, за который определяется прирост, считается соответствующий дате определения доходности календарный день первого месяца соответствующего периода, за который определяется прирост.

При расчете доходности с начала года началом периода, за который определяется прирост, считается последний рабочий день предыдущего календарного года.

Если день начала периода, соответствующий дате определения доходности, является выходным или праздничным днем, за дату начала периода принимается предыдущий рабочий день.

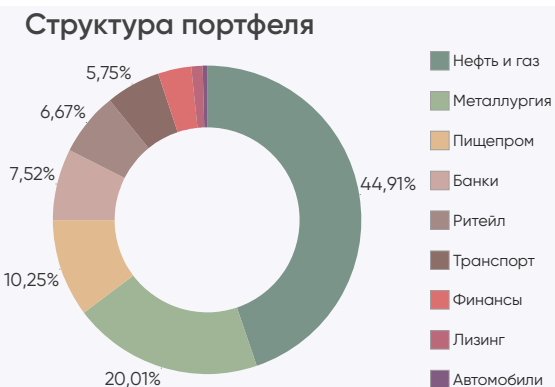
ОПИФ «Дивидендные акции»

Цена пая	1 193,34 руб.	Минимальная сумма инвестиций	100 руб.
СЧА	2 829 572 204,24 руб.	Риск-профиль	Умеренно-агрессивный
Рекомендуемый срок инвестирования	От 3-х лет	Бенчмарк	МОЕХВМ1 100%

Результаты управления ¹:

Период*	неделя	1 мес	3 мес	6 мес	С начала года	1 год	3 года
Пай	-0,18%	-8,53%	-17,06%	-19,53%	-13,93%	-8,76%	-

*Дата завершения (окончания) формирования паевого инвестиционного фонда – 17.03.2023



Топ 5 позиций в портфеле

ПАО "ЛУКОЙЛ"	8,90%	ПАО "Газпром нефть"	8,27%	ПАО Сбербанк	7,52%
ПАО "Транснефть"	8,76%	ПАО "НК Роснефть"	8,27%		

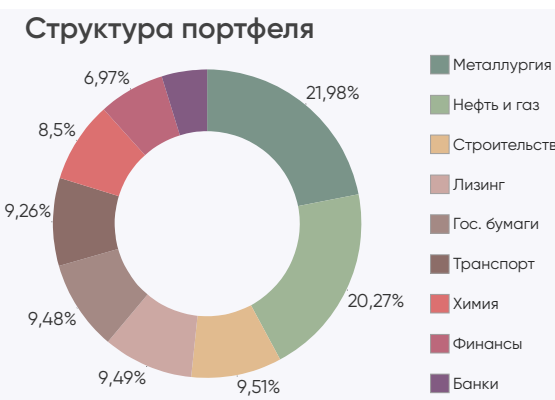
ОПИФ «Курс на Восток»

Цена пая	1 162,1 руб.	Минимальная сумма инвестиций	100 руб.
СЧА	2 067 997 648,01 руб.	Риск-профиль	Сбалансированный
Рекомендуемый срок инвестирования	От 3-х лет	Бенчмарк	

Результаты управления ¹:

Период*	неделя	1 мес	3 мес	6 мес	С начала года	1 год	3 года
Пай	-2,94%	-0,37%	-10,30%	-12,80%	-11,99%	-12,34%	-

*Дата завершения (окончания) формирования паевого инвестиционного фонда – 27.01.2023



Топ 5 позиций в портфеле

ООО "ПИК-Корпораци"	9,51%	ПАО "ФосАгро"	7,90%	АО "ХК "МЕТАЛЛОИНВЕЯ"	6,32%
ПАО "Совкомфлот"	9,26%	ПАО "ГМК Норильский никель"	7,55%		

¹Изменение стоимости пая по состоянию на 06.09.2024. Прирост стоимости пая рассчитан по формуле, определенной в пункте 20.5 Указания Банка России от 02.11.2020 г. № 5609-У.

При расчете доходности окончанием периода, за который определяется прирост, должен считаться 06.09.2024.

При расчете доходности за неделю началом периода, за который определяется прирост, считается календарный день предыдущей недели, соответствующий дате определения доходности.

При расчете доходности за 1 месяц началом периода, за который определяется прирост, считается календарный день предыдущего календарного месяца, соответствующий дате определения доходности.

При расчете доходности за 3 месяца, 6 месяцев началом периода, за который определяется прирост, считается соответствующий дате определения доходности календарный день первого месяца соответствующего периода, за который определяется прирост.

При расчете доходности за 1 год, 3 года и 5 лет началом периода, за который определяется прирост, считается соответствующий дате определения доходности календарный день первого месяца соответствующего периода, за который определяется прирост.

При расчете доходности с начала года началом периода, за который определяется прирост, считается последний рабочий день предыдущего календарного года.

Если день начала периода, соответствующий дате определения доходности, является выходным или праздничным днем, за дату начала периода принимается предыдущий рабочий день.

Обязательная информация

Настоящий информационно-аналитический обзор предоставляется исключительно в информационных целях и не содержит рекомендаций или предложений о совершении сделок. ООО «УК ПРОМСВЯЗЬ» уведомляет, что использование представленной информации не обеспечивает защиту от убытков или получение прибыли. ООО «УК ПРОМСВЯЗЬ» и его сотрудники не несут ответственности за полноту и точность предоставленной информации, а также последствия её использования, и оставляют за собой право пересмотреть ее содержание в любой момент без предварительного уведомления. Настоящим уведомляем всех заинтересованных лиц о том, что при подготовке обзора использовалась информация, полученная из сети Интернет, а также других открытых источников информации, рассматриваемых нами на момент публикации как достоверные. Данные материалы подготовлены аналитиками управляющей компании, отображают частное мнение и не являются обещанием в будущем эффективности деятельности (доходности финансовых вложений). Данный материал не является индивидуальной инвестиционной рекомендацией. С информацией, содержащейся в ключевом информационном документе (КИД), который содержит основные сведения о фонде, включая основные риски, можно ознакомиться на сайте компании – www.upravlyuemet.ru – Раздел «О компании / Раскрытие информации в соответствии с требованиями законодательства».

Общество с ограниченной ответственностью «Управляющая компания ПРОМСВЯЗЬ». Лицензия на осуществление деятельности по управлению инвестиционными фондами, паевыми инвестиционными фондами и негосударственными пенсионными фондами № 21-000-1-00096 от 20.12.2002 выдана ФКЦБ России. Лицензия профессионального участника ценных бумаг на осуществление деятельности по управлению ценными бумагами № 045-10104-001000 от 10.04.2007, выдана ФСФР России.

ОПИФ рыночных финансовых инструментов «ПРОМСВЯЗЬ – Акции». Правила фонда зарегистрированы ФСФР России 23.03.2005 за № 0336-76034510. ОПИФ рыночных финансовых инструментов «ПРОМСВЯЗЬ – Фонд смешанных инвестиций». Правила фонда зарегистрированы ФСФР России 23.03.2005 за № 0337-76034438. ОПИФ рыночных финансовых инструментов «ПРОМСВЯЗЬ – Облигации». Правила фонда зарегистрированы ФСФР России 23.03.2005 за № 0335-76034355. ОПИФ рыночных финансовых инструментов «ПРОМСВЯЗЬ – Оборонный». Правила фонда зарегистрированы ФСФР России 09.12.2010 за № 2004-94173468. ОПИФ рыночных финансовых инструментов «ПРОМСВЯЗЬ – Перспективные вложения». Правила фонда зарегистрированы ФСФР России 10.09.2004 за № 0257-74113429. ОПИФ рыночных финансовых инструментов «ПРОМСВЯЗЬ – Окно возможностей». Правила фонда зарегистрированы Банком России 23.09.2021 за № 4614. ОПИФ рыночных финансовых инструментов «Финансовая подушка». Правила фонда зарегистрированы ФСФР России 10.09.2004 за № 0258-74112789. ОПИФ рыночных финансовых инструментов «Финансовый поток». Правила фонда зарегистрированы Банком России 23.06.2022 за № 5007. ОПИФ рыночных финансовых инструментов «Мировой баланс». Правила фонда зарегистрированы ФСФР России 10.09.2004 за № 0259-74113501. ОПИФ рыночных финансовых инструментов «Недра России». Правила фонда зарегистрированы Банком России 10.10.2022 за № 5132. ОПИФ рыночных финансовых инструментов «Курс на Восток». Правила фонда зарегистрированы Банком России 15.12.2022 за № 5223. ОПИФ рыночных финансовых инструментов «Дивидендные акции». Правила фонда зарегистрированы Банком России 01.12.2022 за № 5210.

Получить информацию, подлежащую раскрытию и предоставлению в соответствии с Федеральным законом от 29.11.2001 № 156-ФЗ «Об инвестиционных фондах» можно по адресу: 109240, г. Москва, ул. Николаямская, д.13, стр. 1, этаж 5 комнаты 1-31, тел. (495) 662-40-92, а также на сайте в сети Интернет по адресу www.upravlyuemet.ru. Стоимость инвестиционных паёв может увеличиваться и уменьшаться. Результаты инвестирования в прошлом не определяют доходы в будущем. Государство не гарантирует доходность инвестиций в паевые инвестиционные фонды. Перед приобретением инвестиционных паев необходимо внимательно ознакомиться с правилами доверительного управления паевым инвестиционным фондом. Правилами доверительного управления предусмотрены надбавки к расчетной стоимости инвестиционных паев при их выдаче и скидки с расчетной стоимости инвестиционных паев при их погашении. Взимание надбавок (скидок) уменьшит доходность инвестиций в инвестиционные паи паевого инвестиционного фонда. Все сведения о доходности (приросте стоимости пая) ПИФ под управлением ООО «УК ПРОМСВЯЗЬ» приводятся без учета надбавок/скидок и налогообложения.

НАИМЕНОВАНИЕ ФОНДА	ПРИРОСТ РАСЧЕТНОЙ СТОИМОСТИ ПАЯ НА 30.08.2024						
	1 мес	3 мес	6 мес	С начала года	1 год	3 года	5 лет
ОПИФ "ПРОМСВЯЗЬ – Акции"	-10,49%	-15,83%	-16,15%	-11,84%	-8,08%	-6,82%	54,76%
ОПИФ "ПРОМСВЯЗЬ – Фонд смешанных инвестиций"	-6,28%	-9,58%	-9,29%	-6,25%	-3,74%	3,82%	35,86%
ОПИФ "ПРОМСВЯЗЬ – Облигации"	0,76%	1,65%	2,78%	4,11%	6,43%	21,31%	39,29%
ОПИФ "ПРОМСВЯЗЬ – Оборонный"	1,17%	3,74%	6,88%	9,16%	11,61%	27,64%	31,07%
ОПИФ "Мировой баланс"	0,21%	-4,36%	-5,11%	-4,03%	-2,95%	-0,64%	29,61%
ОПИФ "Финансовая подушка"	1,14%	3,30%	6,44%	8,70%	12,13%	22,04%	36,44%
ОПИФ "ПРОМСВЯЗЬ – Перспективные вложения"	-11,08%	-16,00%	-17,57%	-13,40%	-10,26%	-13,48%	56,27%
ОПИФ "ПРОМСВЯЗЬ – Окно возможностей" ¹	-11,40%	-16,02%	-16,43%	-12,09%	-11,10%	-	-
ОПИФ "Финансовый поток" ²	-1,50%	-1,53%	0,89%	2,60%	5,82%	-	-
ОПИФ "Недра России" ³	-10,01%	-15,89%	-18,11%	-15,11%	-12,07%	-	-
ОПИФ "Дивидендные акции" ⁴	-11,33%	-17,02%	-18,48%	-13,78%	-8,35%	-	-
ОПИФ "Курс на Восток" ⁵	0,47%	-9,14%	-10,52%	-9,33%	-8,23%	-	-

¹ Дата завершения (окончания) формирования паевого инвестиционного фонда – 19.10.2021

² Дата завершения (окончания) формирования паевого инвестиционного фонда – 05.08.2022

³ Дата завершения (окончания) формирования паевого инвестиционного фонда – 22.11.2022

⁴ Дата завершения (окончания) формирования паевого инвестиционного фонда – 17.03.2023

⁵ Дата завершения (окончания) формирования паевого инвестиционного фонда – 27.01.2023