



Рынок акций

Индекс **Мосбиржи** вырос на 2,1% за неделю с 9.09 по 13.09.

- Информационные технологии (MOEXIT) = +2,4%
- Нефти и газа (MOEXOG) = +3,1%
- Строительство (MOEXRE) = -4,2%

Индекс МосБиржи скорректировался до уровней предковидного пика. Прибыль и выручка на акцию большинства компаний со стабильными показателями доходности за этот период выросла.

Рост доходностей облигаций вслед за ростом ставки Банка России оттягивает внимание инвесторов от акций российских компаний со стабильной дивидендной политикой. Этот фактор делает более привлекательными депозиты и облигации с плавающей ставкой.

Валютные облигации

На прошедшей неделе курс рубля к юаню ослаб и к концу недели был на уровне 13,83.

Цены валютных/замещающих облигаций (ЗО) продолжают оставаться вблизи своих локальных минимумов.

Доходность Газпрома-37 несколько снизилась и колеблется вблизи отметки 9,6%.

Минфин РФ объявил параметры замещения долларовых и евровых облигаций – подача ofert из российских депозитариев (организация, которая хранит ценные бумаги и регистрирует операции с ними) продолжится до 14 ноября 2024 года, а поставка бумаг и торговля начнется 5 декабря 2024 года.

Свою стратегию оставляем прежней – по мере решения вопроса с курсообразованием, ожидаем постепенного восстановления цен на ЗО.

Стоимость инвестиционных паёв может увеличиваться и уменьшаться. Результаты инвестирования в прошлом не определяют доходы в будущем. Государство не гарантирует доходность инвестиций в паевые инвестиционные фонды. Перед приобретением инвестиционных паев необходимо внимательно ознакомиться с правилами доверительного управления паевым инвестиционным фондом.

Рублевые облигации

Банк России повысил ключевую ставку до 19% годовых и предупредил о возможности ее дальнейшего повышения на заседании 25 октября.

В пресс-релизе Банка России отмечают, что:

- инфляция остается существенно выше цели;
- инфляционные ожидания населения и бизнеса продолжают расти;
- потребительская активность остается высокой на фоне роста доходов населения;
- рост кредитования также пребывает на уровнях, значительно превышающих целевые.

Действие Банка России полностью совпало с нашим прогнозом. Мы ждем, что ключевая ставка достигнет 20% годовых в 2024 году.

В этих условиях основной инвестиционной идеей в рублевых облигациях являются бумаги с плавающей ставкой купонного дохода.

ТОП-4 фонда

ОПИФ «ПРОМСВЯЗЬ – Оборонный» – фонд инвестирует в портфель облигаций предприятий, связанных с ОПК, и облигаций федерального займа (ОФЗ). Поступающие в портфель купоны реинвестируются с целью увеличения доходности.

ОПИФ «Финансовый поток» – портфель фонда состоит преимущественно из надежных облигаций крупных эмитентов. Купонный и дивидендный доход от бумаг, входящих в структуру пая, выплачивается ежеквартально.

ОПИФ «ПРОМСВЯЗЬ – Смешанные инвестиции» – фонд с широким распределением по классам активов и отраслям, который инвестирует в облигации и акции перспективных российских компаний.

ОПИФ «Дивидендные акции» – фонд, в который подбираются акции компаний с потенциально хорошей дивидендной доходностью с последующей их выплатой пайщикам. Ожидается возобновление выплат дивидендов со стороны частных компаний, которые будут поступать в данный фонд.

ОПИФ «ПРОМСВЯЗЬ – Акции»

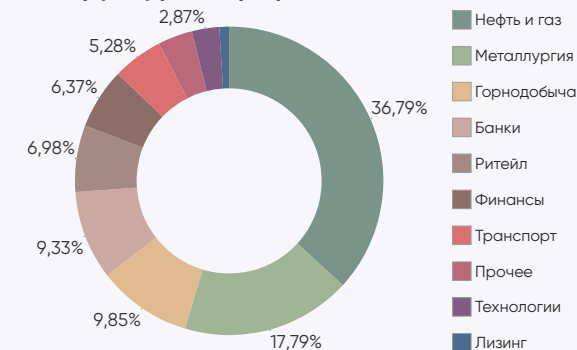
Цена пая	10 119,46 руб.	Минимальная сумма инвестиций	100 руб.
СЧА	3 814 260 866,59 руб.	Риск-профиль	Умеренно-агрессивный
Рекомендуемый срок инвестирования	От 3-х лет	Бенчмарк	IMOEX 100%

Результаты управления ¹:

Период	неделя	1 мес	3 мес	6 мес	С начала года	1 год	3 года
Пай	3,90%	-6,41%	-12,15%	-15,08%	-9,20%	-3,38%	-7,66%



Структура портфеля



Топ 5 позиций в портфеле

ПАО "Полюс"	9,50%	ПАО Сбербанк	9,33%	ПАО "Магнит"	6,98%
ПАО "НК"	9,49%	ПАО "ЛУКОЙЛ"	9,25%		

ОПИФ «ПРОМСВЯЗЬ – Фонд смешанных инвестиций»

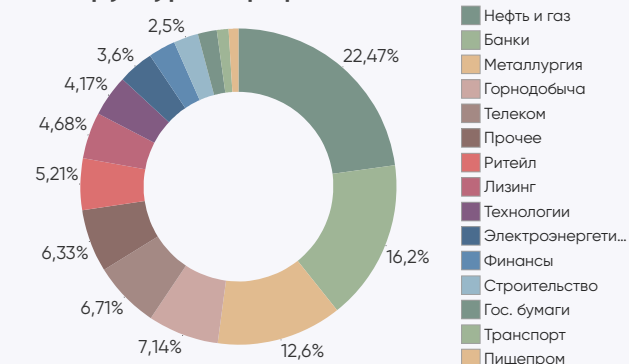
Цена пая	6 329,56 руб.	Минимальная сумма инвестиций	100 руб.
СЧА	4 897 426 185,75 руб.	Риск-профиль	Сбалансированный
Рекомендуемый срок инвестирования	От 2-х лет	Бенчмарк	IMOEX 50% RUCBTRNS 40% RGBITR 10%

Результаты управления ¹:

Период	неделя	1 мес	3 мес	6 мес	С начала года	1 год	3 года
Пай	2,30%	-3,43%	-7,26%	-8,53%	-4,46%	-0,41%	4,32%



Структура портфеля



Топ 5 позиций в портфеле

ПАО "ЛУКОЙЛ"	8,88%	ПАО "Полюс"	7,14%	ПАО "Магнит"	5,21%
ПАО Сбербанк	8,87%	ПАО "Транснефть"	5,62%		

¹Изменение стоимости пая по состоянию на 13.09.2024. Прирост стоимости пая рассчитан по формуле, определенной в пункте 20.5 Указания Банка России от 02.11.2020 г. № 5609-У.

При расчете доходности окончанием периода, за который определяется прирост, должен считаться 13.09.2024.

При расчете доходности за неделю началом периода, за который определяется прирост, считается календарный день предыдущей недели, соответствующий дате определения доходности.

При расчете доходности за 1 месяц началом периода, за который определяется прирост, считается календарный день предыдущего календарного месяца, соответствующий дате определения доходности.

При расчете доходности за 3 месяца, 6 месяцев началом периода, за который определяется прирост, считается соответствующий дате определения доходности календарный день первого месяца соответствующего периода, за который определяется прирост.

При расчете доходности за 1 год, 3 года и 5 лет началом периода, за который определяется прирост, считается соответствующий дате определения доходности календарный день первого месяца соответствующего периода, за который определяется прирост.

При расчете доходности с начала года началом периода, за который определяется прирост, считается последний рабочий день предыдущего календарного года.

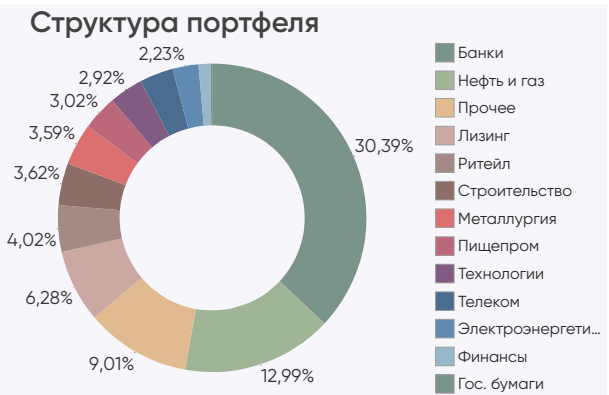
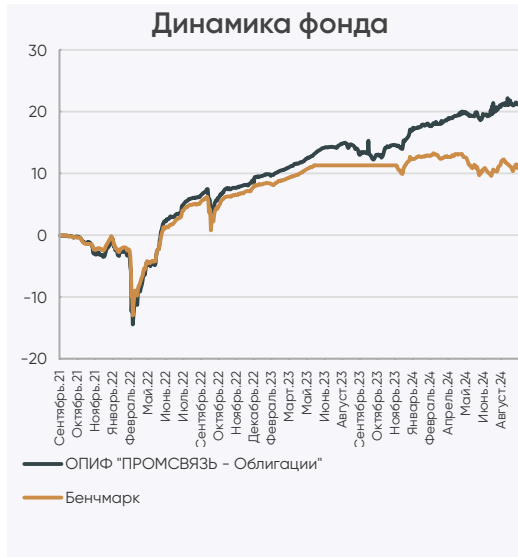
Если день начала периода, соответствующий дате определения доходности, является выходным или праздничным днем, за дату начала периода принимается предыдущий рабочий день.

ОПИФ «ПРОМСВЯЗЬ – Облигации»

Цена пая	4 823,16 руб.	Минимальная сумма инвестиций	100 руб.
СЧА	4 238 997 557,53 руб.	Риск-профиль	Умеренно-консервативный
Рекомендуемый срок инвестирования	От 1,5 лет	Бенчмарк	RUCBTRNS 80% RGBITR 20%

Результаты управления ¹:

Период	неделя	1 мес	3 мес	6 мес	С начала года	1 год	3 года
Пай	-0,03%	-0,12%	1,03%	2,60%	4,02%	6,75%	21,18%



Топ 5 позиций в портфеле

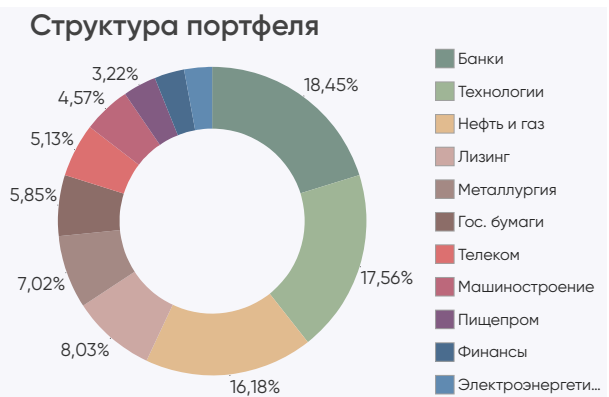
ПТ ПАО Банк "ФК Открытие"	8,89%	Банк ВТБ (ПАО)	8,27%	ООО "ДФ"	6,36%
ПТ «Газпромбанк» (Акционерное общество)	8,85%	АО "Россельхозбанк"	7,62%		

ОПИФ «ПРОМСВЯЗЬ – Оборонный»

Цена пая	1 678,41 руб.	Минимальная сумма инвестиций	100 руб.
СЧА	1 887 715 306,9 руб.	Риск-профиль	Консервативный
Рекомендуемый срок инвестирования	От 1,5 лет	Бенчмарк	RUPCI 100%

Результаты управления ¹:

Период	неделя	1 мес	3 мес	6 мес	С начала года	1 год	3 года
Пай	0,32%	1,08%	3,81%	6,91%	9,65%	12,27%	28,10%



Топ 5 позиций в портфеле

АО РОСЭКСИМБАНК	8,36%	ООО "ЕвразХолдинг Финанс"	7,02%	АО "Позитив Текнолоджиз"	5,51%
АО "ТТЛК"	7,25%	АО "Авто Финанс Банк"	5,66%		

¹Изменение стоимости пая по состоянию на 13.09.2024. Прирост стоимости пая рассчитан по формуле, определенной в пункте 20.5 Указания Банка России от 02.11.2020 г. № 5609-У.

При расчете доходности окончанием периода, за который определяется прирост, должен считаться 13.09.2024.

При расчете доходности за неделю началом периода, за который определяется прирост, считается календарный день предыдущей недели, соответствующий дате определения доходности.

При расчете доходности за 1 месяц началом периода, за который определяется прирост, считается календарный день предыдущего календарного месяца, соответствующий дате определения доходности.

При расчете доходности за 3 месяца, 6 месяцев началом периода, за который определяется прирост, считается соответствующий дате определения доходности первого месяца соответствующего периода, за который определяется прирост.

При расчете доходности за 1 год, 3 года и 5 лет началом периода, за который определяется прирост, считается соответствующий дате определения доходности календарный день первого месяца соответствующего периода, за который определяется прирост.

При расчете доходности с начала года началом периода, за который определяется прирост, считается последний рабочий день предыдущего календарного года.

Если день начала периода, соответствующий дате определения доходности, является выходным или праздничным днем, за дату начала периода принимается предыдущий рабочий день.

ОПИФ «Мировой баланс»

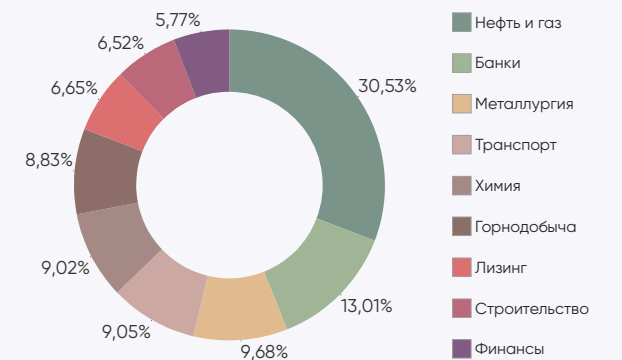
Цена пая	5 516,78 руб.	Минимальная сумма инвестиций	100 руб.
СЧА	56 218 200,44 руб.	Риск-профиль	Сбалансированный
Рекомендуемый срок инвестирования	От 2-х лет	Бенчмарк	RURPLRUBTR 50% RUCBTRNS 40% RGBITR 10%

Результаты управления ¹:

Период	неделя	1 мес	3 мес	6 мес	С начала года	1 год	3 года
Пай	2,25%	-2,82%	-3,57%	-5,50%	-4,10%	-1,93%	-1,96%



Структура портфеля



Топ 5 позиций в портфеле

ООО "Газпром капитал"	9,27%	АО "Россельхозбанк"	8,96%	ПАО "Полюс"	8,83%
ПАО "Совкомфлот"	9,05%	ПАО "НОВАТЭК"	8,96%		

ОПИФ «Финансовая подушка»

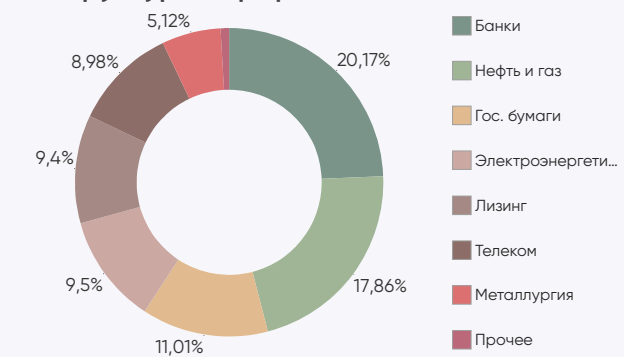
Цена пая	5 727,12 руб.	Минимальная сумма инвестиций	10 руб.
СЧА	3 980 707 441,09 руб.	Риск-профиль	Консервативный
Рекомендуемый срок инвестирования	От 1 года	Бенчмарк	RUGBITRIY 100%

Результаты управления ¹:

Период	неделя	1 мес	3 мес	6 мес	С начала года	1 год	3 года
Пай	0,30%	1,01%	3,26%	6,44%	9,24%	12,65%	22,64%



Структура портфеля



Топ 5 позиций в портфеле

ПАО "Ростелеком"	8,98%	ПТ «Газпромбанк» (Акционерное общество)	8,55%	АО "Россельхозбанк"	7,28%
ПТ ПАО Банк "ФК Открытие"	8,65%	Минфин России, 006, 29.01.2025	8,44%		

¹Изменение стоимости пая по состоянию на 13.09.2024. Прирост стоимости пая рассчитан по формуле, определенной в пункте 20.5 Указания Банка России от 02.11.2020 г. № 5609-У.

При расчете доходности окончанием периода, за который определяется прирост, должен считаться 13.09.2024.

При расчете доходности за неделю началом периода, за который определяется прирост, считается календарный день предыдущей недели, соответствующий дате определения доходности.

При расчете доходности за 1 месяц началом периода, за который определяется прирост, считается календарный день предыдущего календарного месяца, соответствующий дате определения доходности.

При расчете доходности за 3 месяца, 6 месяцев началом периода, за который определяется прирост, считается соответствующий дате определения доходности календарный день первого месяца соответствующего периода, за который определяется прирост.

При расчете доходности за 1 год, 3 года и 5 лет началом периода, за который определяется прирост, считается соответствующий дате определения доходности календарный день первого месяца соответствующего периода, за который определяется прирост.

При расчете доходности с начала года началом периода, за который определяется прирост, считается последний рабочий день предыдущего календарного года.

Если день начала периода, соответствующий дате определения доходности, является выходным или праздничным днем, за дату начала периода принимается предыдущий рабочий день.

ОПИФ «ПРОМСВЯЗЬ – Перспективные вложения»

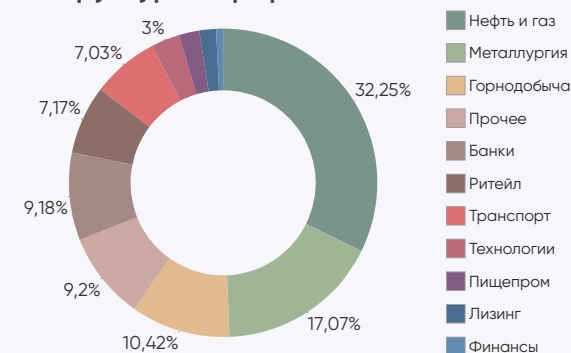
Цена пая	8 115,29 руб.	Минимальная сумма инвестиций	100 руб.
СЧА	4 859 290 845,34 руб.	Риск-профиль	Умеренно-агрессивный
Рекомендуемый срок инвестирования	От 3-х лет	Бенчмарк	IMOEX 100%

Результаты управления ¹:

Период	неделя	1 мес	3 мес	6 мес	С начала года	1 год	3 года
Пай	3,12%	-7,56%	-13,88%	-17,19%	-11,48%	-6,33%	-15,00%



Структура портфеля



Топ 5 позиций в портфеле

ПАО "Полюс"	9,79%	ПАО Сбербанк	9,18%	ПАО "НК Роснефть"	9,08%
МКПАО "ТКС Холдинг"	9,20%	ПАО "ЛУКОЙЛ"	9,09%		

ОПИФ «ПРОМСВЯЗЬ – Окно возможностей»

Цена пая	1 162,65 руб.	Минимальная сумма инвестиций	100 руб.
СЧА	1 043 685 414,07 руб.	Риск-профиль	Умеренно-агрессивный
Рекомендуемый срок инвестирования	От 3-х лет	Бенчмарк	MOEXVBI 100%

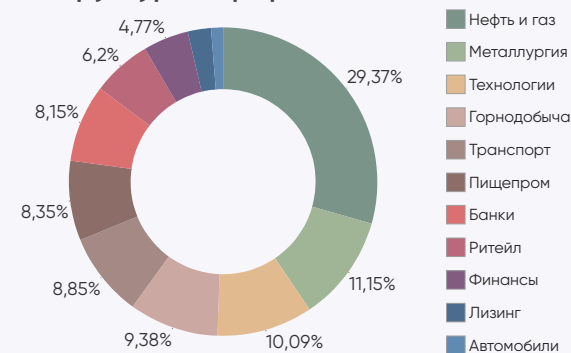
Результаты управления ¹:

Период*	неделя	1 мес	3 мес	6 мес	С начала года	1 год	3 года
Пай	3,06%	-7,25%	-13,63%	-15,60%	-9,74%	-7,48%	-

*Дата завершения (окончания) формирования паевого инвестиционного фонда – 19.10.2021



Структура портфеля



Топ 5 позиций в портфеле

ПАО "Транснефть"	9,07%	ПАО "Полюс"	8,37%	ПАО "НК Роснефть"	7,13%
ПАО "ЛУКОЙЛ"	8,84%	ПАО Сбербанк	8,15%		

¹Изменение стоимости пая по состоянию на 13.09.2024. Прирост стоимости пая рассчитан по формуле, определенной в пункте 20.5 Указания Банка России от 02.11.2020 г. № 5609-У.

При расчете доходности окончанием периода, за который определяется прирост, должен считаться 13.09.2024.

При расчете доходности за неделю началом периода, за который определяется прирост, считается календарный день предыдущей недели, соответствующий дате определения доходности.

При расчете доходности за 1 месяц началом периода, за который определяется прирост, считается календарный день предыдущего календарного месяца, соответствующий дате определения доходности.

При расчете доходности за 3 месяца, 6 месяцев началом периода, за который определяется прирост, считается соответствующий дате определения доходности календарный день первого месяца соответствующего периода, за который определяется прирост.

При расчете доходности за 1 год, 3 года и 5 лет началом периода, за который определяется прирост, считается соответствующий дате определения доходности календарный день первого месяца соответствующего периода, за который определяется прирост.

При расчете доходности с начала года началом периода, за который определяется прирост, считается последний рабочий день предыдущего календарного года.

Если день начала периода, соответствующий дате определения доходности, является выходным или праздничным днем, за дату начала периода принимается предыдущий рабочий день.

ОПИФ «Финансовый поток»

Цена пая	1 063,44 руб.	Минимальная сумма инвестиций	100 руб.
СЧА	5 781 122 352,33 руб.	Риск-профиль	Умеренно-консервативный
Рекомендуемый срок инвестирования	От 2-х лет	Бенчмарк	RUCBCPNS 100%

Результаты управления ¹:

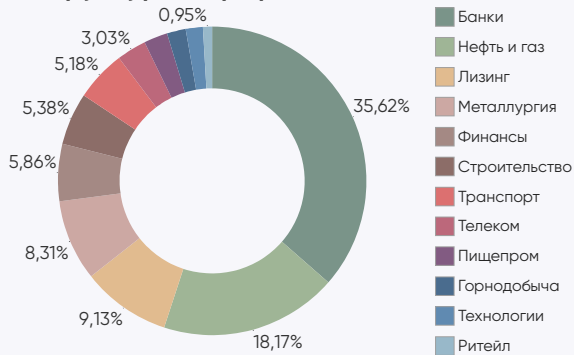
Период*	неделя	1 мес	3 мес	6 мес	С начала года	1 год	3 года
Пай	0,62%	-0,72%	-1,11%	1,25%	3,39%	7,12%	-

*Дата завершения (окончания) формирования паевого инвестиционного фонда – 05.08.2022

Динамика фонда



Структура портфеля



Топ 5 позиций в портфеле

АО «Россельхозбанк»	9,22%	Банк ВТБ (ПАО)	6,53%	ПАО «Газпром нефть»	4,87%
АО РОСЭКСИМБАНК	7,82%	АО «Авто Финанс Банк»	5,95%		

ОПИФ «Недра России»

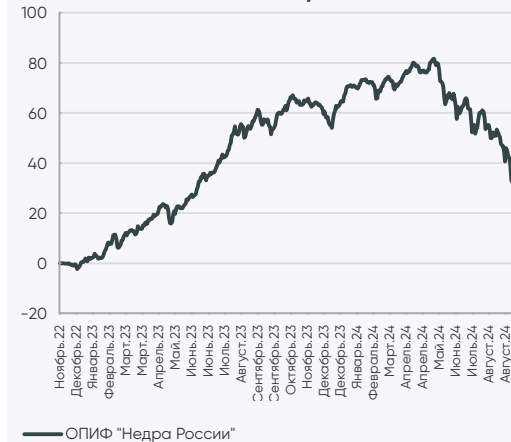
Цена пая	1 444,51 руб.	Минимальная сумма инвестиций	100 руб.
СЧА	3 721 664 598,07 руб.	Риск-профиль	Умеренно-агрессивный
Рекомендуемый срок инвестирования	От 3-х лет	Бенчмарк	МОЕХВМ1 100%

Результаты управления ¹:

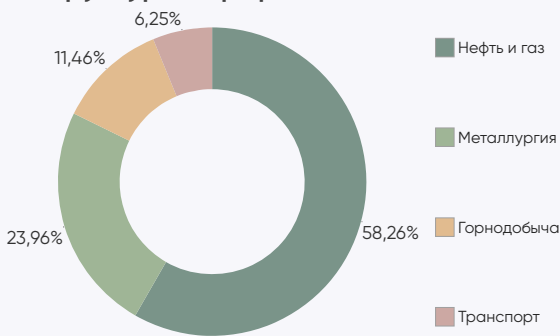
Период*	неделя	1 мес	3 мес	6 мес	С начала года	1 год	3 года
Пай	3,72%	-5,87%	-12,65%	-16,85%	-12,21%	-8,09%	-

*Дата завершения (окончания) формирования паевого инвестиционного фонда – 22.11.2022

Динамика фонда



Структура портфеля



Топ 5 позиций в портфеле

ПАО «Транснефть»	9,55%	ПАО «ЛУКОЙЛ»	9,21%	ПАО «ММК»	8,73%
ПАО «Полюс»	9,39%	ПАО «НК Роснефть»	8,80%		

¹Изменение стоимости пая по состоянию на 13.09.2024. Прирост стоимости пая рассчитан по формуле, определенной в пункте 20.5 Указания Банка России от 02.11.2020 г. № 5609-У.

При расчете доходности окончанием периода, за который определяется прирост, должен считаться 13.09.2024.

При расчете доходности за неделю началом периода, за который определяется прирост, считается календарный день предыдущей недели, соответствующий дате определения доходности.

При расчете доходности за 1 месяц началом периода, за который определяется прирост, считается календарный день предыдущего календарного месяца, соответствующий дате определения доходности.

При расчете доходности за 3 месяца, 6 месяцев началом периода, за который определяется прирост, считается соответствующий дате определения доходности календарный день первого месяца соответствующего периода, за который определяется прирост.

При расчете доходности за 1 год, 3 года и 5 лет началом периода, за который определяется прирост, считается соответствующий дате определения доходности календарный день первого месяца соответствующего периода, за который определяется прирост.

При расчете доходности с начала года началом периода, за который определяется прирост, считается последний рабочий день предыдущего календарного года.

При расчете доходности с начала периода, соответствующий дате определения доходности, является выходным или праздничным днем, за дату начала периода принимается предыдущий рабочий день.

ОПИФ «Дивидендные акции»

Цена пая	1 232,05 руб.	Минимальная сумма инвестиций	100 руб.
СЧА	2 907 739 522,66 руб.	Риск-профиль	Умеренно-агрессивный
Рекомендуемый срок инвестирования	От 3-х лет	Бенчмарк	МОЕХВМ1 100%

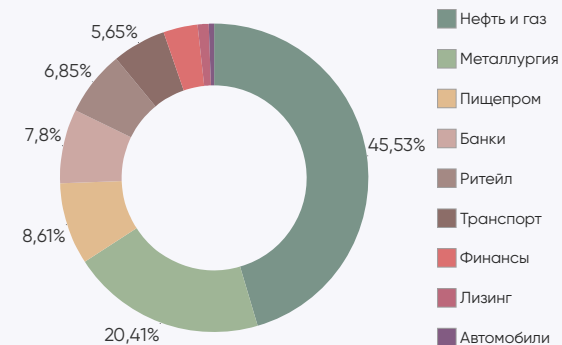
Результаты управления ¹:

Период*	неделя	1 мес	3 мес	6 мес	С начала года	1 год	3 года
Пай	3,24%	-6,95%	-14,18%	-17,21%	-11,26%	-4,26%	-

*Дата завершения (окончания) формирования паевого инвестиционного фонда – 17.03.2023



Структура портфеля



Топ 5 позиций в портфеле

ПАО "ЛУКОЙЛ"	9,07%	ПАО "НК Роснефть"	8,38%	ПАО Сбербанк	7,80%
ПАО "Транснефть"	8,88%	ПАО "Газпром нефть"	8,33%		

ОПИФ «Курс на Восток»

Цена пая	1 182,34 руб.	Минимальная сумма инвестиций	100 руб.
СЧА	2 089 217 473,4 руб.	Риск-профиль	Сбалансированный
Рекомендуемый срок инвестирования	От 3-х лет	Бенчмарк	

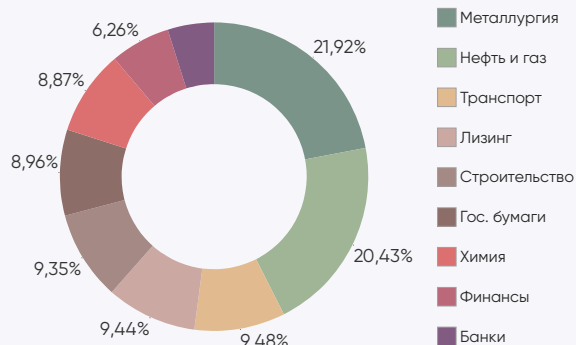
Результаты управления ¹:

Период*	неделя	1 мес	3 мес	6 мес	С начала года	1 год	3 года
Пай	1,74%	-4,92%	-7,73%	-11,88%	-10,46%	-7,91%	-

*Дата завершения (окончания) формирования паевого инвестиционного фонда – 27.01.2023



Структура портфеля



Топ 5 позиций в портфеле

ПАО "Совкомфлот"	9,48%	ПАО "ФосАгро"	8,27%	АО "ХК "МЕТАЛЛОИНВЕСТ"	6,43%
ООО "ПИК-Корпорация"	9,35%	ПАО "ГМК "Норильский никель"	7,53%		

¹Изменение стоимости пая по состоянию на 13.09.2024. Прирост стоимости пая рассчитан по формуле, определенной в пункте 20.5 Указания Банка России от 02.11.2020 г. № 5609-У.

При расчете доходности окончанием периода, за который определяется прирост, должен считаться 13.09.2024.

При расчете доходности за неделю началом периода, за который определяется прирост, считается календарный день предыдущей недели, соответствующий дате определения доходности.

При расчете доходности за 1 месяц началом периода, за который определяется прирост, считается календарный день предыдущего календарного месяца, соответствующий дате определения доходности.

При расчете доходности за 3 месяца, 6 месяцев началом периода, за который определяется прирост, считается соответствующий дате определения доходности календарный день первого месяца соответствующего периода, за который определяется прирост.

При расчете доходности за 1 год, 3 года и 5 лет началом периода, за который определяется прирост, считается соответствующий дате определения доходности календарный день первого месяца соответствующего периода, за который определяется прирост.

При расчете доходности с начала года началом периода, за который определяется прирост, считается последний рабочий день предыдущего календарного года.

Если день начала периода, соответствующий дате определения доходности, является выходным или праздничным днем, за дату начала периода принимается предыдущий рабочий день.

Обязательная информация

Настоящий информационно-аналитический обзор предоставляется исключительно в информационных целях и не содержит рекомендаций или предложений о совершении сделок. ООО «УК ПРОМСВЯЗЬ» уведомляет, что использование представленной информации не обеспечивает защиту от убытков или получение прибыли. ООО «УК ПРОМСВЯЗЬ» и его сотрудники не несут ответственности за полноту и точность предоставленной информации, а также последствия её использования, и оставляют за собой право пересмотреть ее содержание в любой момент без предварительного уведомления. Настоящим уведомляем всех заинтересованных лиц о том, что при подготовке обзора использовалась информация, полученная из сети Интернет, а также других открытых источников информации, рассматриваемых нами на момент публикации как достоверные. Данные материалы подготовлены аналитиками управляющей компании, отображают частное мнение и не являются обещанием в будущем эффективности деятельности (доходности финансовых вложений). Данный материал не является индивидуальной инвестиционной рекомендацией. С информацией, содержащейся в ключевом информационном документе (КИД), который содержит основные сведения о фонде, включая основные риски, можно ознакомиться на сайте компании – www.upravlyuemet.ru – Раздел «О компании / Раскрытие информации в соответствии с требованиями законодательства».

Общество с ограниченной ответственностью «Управляющая компания ПРОМСВЯЗЬ». Лицензия на осуществление деятельности по управлению инвестиционными фондами, паевыми инвестиционными фондами и негосударственными пенсионными фондами № 21-000-1-00096 от 20.12.2002 выдана ФКЦБ России. Лицензия профессионального участника ценных бумаг на осуществление деятельности по управлению ценными бумагами № 045-10104-001000 от 10.04.2007, выдана ФСФР России.

ОПИФ рыночных финансовых инструментов «ПРОМСВЯЗЬ – Акции». Правила фонда зарегистрированы ФСФР России 23.03.2005 за № 0336-76034510. ОПИФ рыночных финансовых инструментов «ПРОМСВЯЗЬ – Фонд смешанных инвестиций». Правила фонда зарегистрированы ФСФР России 23.03.2005 за № 0337-76034438. ОПИФ рыночных финансовых инструментов «ПРОМСВЯЗЬ – Облигации». Правила фонда зарегистрированы ФСФР России 23.03.2005 за № 0335-76034355. ОПИФ рыночных финансовых инструментов «ПРОМСВЯЗЬ – Оборонный». Правила фонда зарегистрированы ФСФР России 09.12.2010 за № 2004-94173468. ОПИФ рыночных финансовых инструментов «ПРОМСВЯЗЬ – Перспективные вложения». Правила фонда зарегистрированы ФСФР России 10.09.2004 за № 0257-74113429. ОПИФ рыночных финансовых инструментов «ПРОМСВЯЗЬ – Окно возможностей». Правила фонда зарегистрированы Банком России 23.09.2021 за № 4614. ОПИФ рыночных финансовых инструментов «Финансовая подушка». Правила фонда зарегистрированы ФСФР России 10.09.2004 за № 0258-74112789. ОПИФ рыночных финансовых инструментов «Финансовый поток». Правила фонда зарегистрированы Банком России 23.06.2022 за № 5007. ОПИФ рыночных финансовых инструментов «Мировой баланс». Правила фонда зарегистрированы ФСФР России 10.09.2004 за № 0259-74113501. ОПИФ рыночных финансовых инструментов «Недра России». Правила фонда зарегистрированы Банком России 10.10.2022 за № 5132. ОПИФ рыночных финансовых инструментов «Курс на Восток». Правила фонда зарегистрированы Банком России 15.12.2022 за № 5223. ОПИФ рыночных финансовых инструментов «Дивидендные акции». Правила фонда зарегистрированы Банком России 01.12.2022 за № 5210.

Получить информацию, подлежащую раскрытию и предоставлению в соответствии с Федеральным законом от 29.11.2001 № 156-ФЗ «Об инвестиционных фондах» можно по адресу: 109240, г. Москва, ул. Николаямская, д.13, стр. 1, этаж 5 комнаты 1-31, тел. (495) 662-40-92, а также на сайте в сети Интернет по адресу www.upravlyuemet.ru. Стоимость инвестиционных паёв может увеличиваться и уменьшаться. Результаты инвестирования в прошлом не определяют доходы в будущем. Государство не гарантирует доходность инвестиций в паевые инвестиционные фонды. Перед приобретением инвестиционных паев необходимо внимательно ознакомиться с правилами доверительного управления паевым инвестиционным фондом. Правилами доверительного управления предусмотрены надбавки к расчетной стоимости инвестиционных паев при их выдаче и скидки с расчетной стоимости инвестиционных паев при их погашении. Взимание надбавок (скидок) уменьшит доходность инвестиций в инвестиционные паи паевого инвестиционного фонда. Все сведения о доходности (приросте стоимости пая) ПИФ под управлением ООО «УК ПРОМСВЯЗЬ» приводятся без учета надбавок/скидок и налогообложения.

НАИМЕНОВАНИЕ ФОНДА	ПРИРОСТ РАСЧЕТНОЙ СТОИМОСТИ ПАЯ НА 30.08.2024						
	1 мес	3 мес	6 мес	С начала года	1 год	3 года	5 лет
ОПИФ "ПРОМСВЯЗЬ – Акции"	-10,49%	-15,83%	-16,15%	-11,84%	-8,08%	-6,82%	54,76%
ОПИФ "ПРОМСВЯЗЬ – Фонд смешанных инвестиций"	-6,28%	-9,58%	-9,29%	-6,25%	-3,74%	3,82%	35,86%
ОПИФ "ПРОМСВЯЗЬ – Облигации"	0,76%	1,65%	2,78%	4,11%	6,43%	21,31%	39,29%
ОПИФ "ПРОМСВЯЗЬ – Оборонный"	1,17%	3,74%	6,88%	9,16%	11,61%	27,64%	31,07%
ОПИФ "Мировой баланс"	0,21%	-4,36%	-5,11%	-4,03%	-2,95%	-0,64%	29,61%
ОПИФ "Финансовая подушка"	1,14%	3,30%	6,44%	8,70%	12,13%	22,04%	36,44%
ОПИФ "ПРОМСВЯЗЬ – Перспективные вложения"	-11,08%	-16,00%	-17,57%	-13,40%	-10,26%	-13,48%	56,27%
ОПИФ "ПРОМСВЯЗЬ – Окно возможностей" ¹	-11,40%	-16,02%	-16,43%	-12,09%	-11,10%	-	-
ОПИФ "Финансовый поток" ²	-1,50%	-1,53%	0,89%	2,60%	5,82%	-	-
ОПИФ "Недра России" ³	-10,01%	-15,89%	-18,11%	-15,11%	-12,07%	-	-
ОПИФ "Дивидендные акции" ⁴	-11,33%	-17,02%	-18,48%	-13,78%	-8,35%	-	-
ОПИФ "Курс на Восток" ⁵	0,47%	-9,14%	-10,52%	-9,33%	-8,23%	-	-

¹ Дата завершения (окончания) формирования паевого инвестиционного фонда – 19.10.2021

² Дата завершения (окончания) формирования паевого инвестиционного фонда – 05.08.2022

³ Дата завершения (окончания) формирования паевого инвестиционного фонда – 22.11.2022

⁴ Дата завершения (окончания) формирования паевого инвестиционного фонда – 17.03.2023

⁵ Дата завершения (окончания) формирования паевого инвестиционного фонда – 27.01.2023