



Рынок акций

Индекс **Мосбиржи** снизился на 0,5% за неделю с 26.08 по 30.08:

- Строительство (MOEXRE) = (-5,5%)
- Транспорт (MOEXTN) = (-4,3%)
- Нефти и газа (MOEXOG) = (+1,8%)

Транснефть отчиталась за 2 квартал по Международным стандартам финансовой отчетности:

- Выручка увеличилась на 8% г/г до 348 млрд руб;
- EBITDA (объем прибыли до вычета расходов по выплате процентов, налогов, износа и начисленной амортизации) снизилась на 6% г/г до 139 млрд руб;
- Чистая прибыль снизилась на 22% г/г и составила 72 млрд руб.

Южуралзолото отчитались за 1 полугодие по Международным стандартам финансовой отчетности:

- Производство золота снизилось на 11% г/г до 174 тыс. унций (5,4 тонны);
- Выручка выросла на 17% г/г до 34 млрд руб.;
- Себестоимость реализации увеличилась на 20% г/г.;
- EBITDA выросла на 5% г/г до 11,4 млрд руб.;
- Расходы на обслуживание долга снизились на 33% г/г до 2,2 млрд руб., то есть чистый долг снизился на 7% до 58,4 млрд руб.

Рублевые облигации

На минувшей неделе Банк России представил проект Основных направлений единой государственной денежно-кредитной политики на период 2025–27 годов. Банк России озвучил прогноз по ключевой ставке на 2025 год, предполагающий ставку в диапазоне 14–16% годовых. А также поделился тремя альтернативными сценариями:

1. Дезинфляционный, при котором ключевая ставка будет балансировать от 12% до 14%;
2. Проинфляционный, ключевая ставка может соответствовать от 16% до 18%;
3. Рисковый, при котором ставка может составить от 20% до 22% годовых.

Со своей стороны, мы продолжаем сохранять свой прогноз в 20% по ключевой ставке в 2024 году.

Стоимость инвестиционных паёв может увеличиваться и уменьшаться. Результаты инвестирования в прошлом не определяют доходы в будущем. Государство не гарантирует доходность инвестиций в паевые инвестиционные фонды. Перед приобретением инвестиционных паев необходимо внимательно ознакомиться с правилами доверительного управления паевым инвестиционным фондом.

Валютные облигации

На прошедшей неделе курс рубля к юаню демонстрировал повышенную волатильность – от 11,65 до 12 за юань.

Доходности валютных/замещающих облигаций (ЗО) продолжают оставаться вблизи своих локальных максимумов. Доходность Газпрома-37 колеблется вблизи отметки 9,56%.

Со своей стороны продолжаем ожидать решения вопроса с курсообразованием от Банка России и восстановления цен на ЗО.

ТОП-4 фонда

ОПИФ «ПРОМСВЯЗЬ - Оборонный» – фонд инвестирует в портфель облигаций предприятий, связанных с ОПК, и облигаций федерального займа (ОФЗ). Поступающие в портфель купоны реинвестируются с целью увеличения доходности.

ОПИФ «Финансовый поток» – портфель фонда состоит преимущественно из надежных облигаций крупных эмитентов. Купонный и дивидендный доход от бумаг, входящих в структуру пая, выплачивается ежеквартально.

ОПИФ «ПРОМСВЯЗЬ – Смешанные инвестиции» – фонд с широким распределением по классам активов и отраслям, который инвестирует в облигации и акции перспективных российских компаний.

ОПИФ «Дивидендные акции» – фонд, в который подбираются акции компаний с потенциально хорошей дивидендной доходностью с последующей их выплатой пайщикам. Ожидается возобновление выплат дивидендов со стороны частных компаний, которые будут поступать в данный фонд.

ОПИФ «ПРОМСВЯЗЬ – Акции»

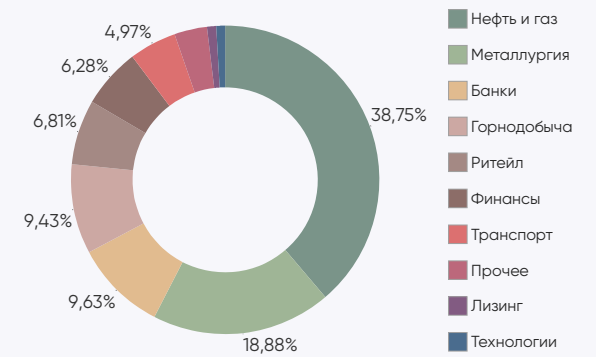
Цена пая	9 824,91 руб.	Минимальная сумма инвестиций	100 руб.
СЧА	3 787 652 249,41 руб.	Риск-профиль	Умеренно-агрессивный
Рекомендуемый срок инвестирования	От 3-х лет	Бенчмарк	IMOEX 100%

Результаты управления ¹:

Период	неделя	1 мес	3 мес	6 мес	С начала года	1 год	3 года
Пай	-1,01%	-10,61%	-18,17%	-16,15%	-11,84%	-7,41%	-6,93%



Структура портфеля



Топ 5 позиций в портфеле

ПАО "ЛУКОЙЛ"	9,70%	ПАО Сбербанк	9,63%	ПАО "Магнит"	6,81%
ПАО "НК Роснефть"	9,69%	ПАО "Полос"	9,09%		

ОПИФ «ПРОМСВЯЗЬ – Фонд смешанных инвестиций»

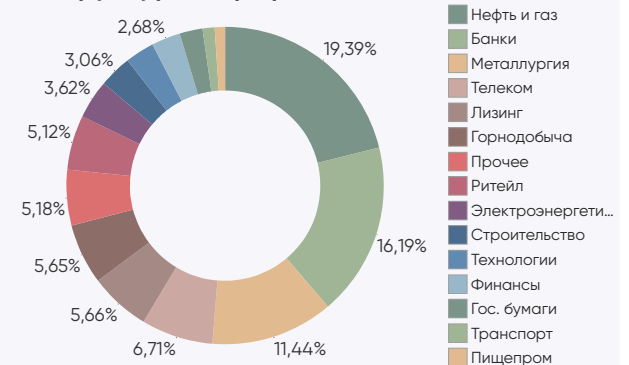
Цена пая	6 210,58 руб.	Минимальная сумма инвестиций	100 руб.
СЧА	4 902 173 577,66 руб.	Риск-профиль	Сбалансированный
Рекомендуемый срок инвестирования	От 2-х лет	Бенчмарк	IMOEX 50% RUCBTRNS 40% RGBITR 10%

Результаты управления ¹:

Период	неделя	1 мес	3 мес	6 мес	С начала года	1 год	3 года
Пай	-0,65%	-6,42%	-11,41%	-9,29%	-6,25%	-3,45%	3,76%



Структура портфеля



Топ 5 позиций в портфеле

ПАО Сбербанк	8,92%	ПАО "Полос"	5,65%	ПАО Транснефть	5,02%
ПАО "ЛУКОЙЛ"	7,13%	ПАО "Магнит"	5,12%		

¹Изменение стоимости пая по состоянию на 30.08.2024. Прирост стоимости пая рассчитан по формуле, определенной в пункте 20.5 Указания Банка России от 02.11.2020 г. № 5609-У.

При расчете доходности окончанием периода, за который определяется прирост, должен считаться 30.08.2024.

При расчете доходности за неделю началом периода, за который определяется прирост, считается календарный день предыдущей недели, соответствующий дате определения доходности.

При расчете доходности за 1 месяц началом периода, за который определяется прирост, считается календарный день предыдущего календарного месяца, соответствующий дате определения доходности.

При расчете доходности за 3 месяца, 6 месяцев началом периода, за который определяется прирост, считается соответствующий дате определения доходности календарный день первого месяца соответствующего периода, за который определяется прирост.

При расчете доходности за 1 год, 3 года и 5 лет началом периода, за который определяется прирост, считается соответствующий дате определения доходности календарный день первого месяца соответствующего периода, за который определяется прирост.

При расчете доходности с начала года началом периода, за который определяется прирост, считается последний рабочий день предыдущего календарного года.

Если день начала периода, соответствующий дате определения доходности, является выходным или праздничным днем, за дату начала периода принимается предыдущий рабочий день.

ОПИФ «ПРОМСВЯЗЬ – Облигации»

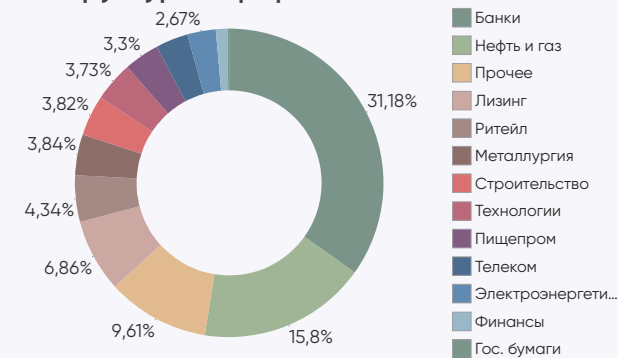
Цена пая	4 827,4 руб.	Минимальная сумма инвестиций	100 руб.
СЧА	4 022 743 648,79 руб.	Риск-профиль	Умеренно-консервативный
Рекомендуемый срок инвестирования	От 1,5 лет	Бенчмарк	RUCBTRNS 80% RGBITR 20%

Результаты управления ¹:

Период	неделя	1 мес	3 мес	6 мес	С начала года	1 год	3 года
Пай	0,16%	0,67%	1,52%	2,78%	4,11%	6,42%	21,35%



Структура портфеля



Топ 5 позиций в портфеле

АО "Россельхозбанк"	8,34%	ООО "ДФФ"	6,75%	ПТ ПАО Банк	5,18%
Банк ВТБ (ПАО)	7,47%	АО РОСЭКСИМБАНК	6,62%	ФК Открытие	

ОПИФ «ПРОМСВЯЗЬ – Оборонный»

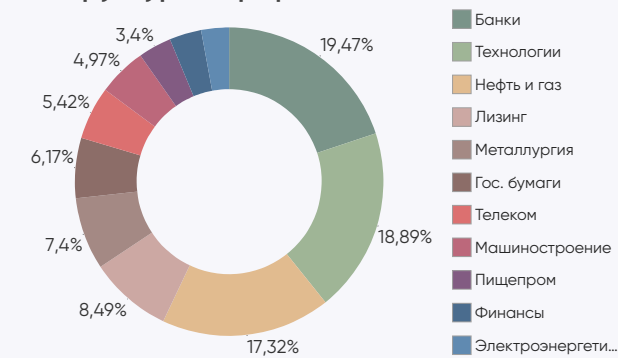
Цена пая	1 670,84 руб.	Минимальная сумма инвестиций	100 руб.
СЧА	1 778 236 496,39 руб.	Риск-профиль	Консервативный
Рекомендуемый срок инвестирования	От 1,5 лет	Бенчмарк	RUPCI 100%

Результаты управления ¹:

Период	неделя	1 мес	3 мес	6 мес	С начала года	1 год	3 года
Пай	0,29%	1,26%	3,81%	6,88%	9,16%	11,48%	27,64%



Структура портфеля



Топ 5 позиций в портфеле

АО РОСЭКСИМБАНК	8,81%	ООО "ЕвразХолдинг Финанс"	7,40%	АО "Авто Финанс Банк"	5,98%
АО "ГТЛК"	7,67%	АО "Позитив Текнолоджиз"	6,01%		

¹Изменение стоимости пая по состоянию на 30.08.2024. Прирост стоимости пая рассчитан по формуле, определенной в пункте 20.5 Указания Банка России от 02.11.2020 г. № 5609-У.

При расчете доходности окончанием периода, за который определяется прирост, должен считаться 30.08.2024.

При расчете доходности за неделю началом периода, за который определяется прирост, считается календарный день предыдущей недели, соответствующий дате определения доходности.

При расчете доходности за 1 месяц началом периода, за который определяется прирост, считается календарный день предыдущего календарного месяца, соответствующий дате определения доходности.

При расчете доходности за 3 месяца, 6 месяцев началом периода, за который определяется прирост, считается соответствующий дате определения доходности календарный день первого месяца соответствующего периода, за который определяется прирост.

При расчете доходности за 1 год, 3 года и 5 лет началом периода, за который определяется прирост, считается соответствующий дате определения доходности календарный день первого месяца соответствующего периода, за который определяется прирост.

При расчете доходности с начала года началом периода, за который определяется прирост, считается последний рабочий день предыдущего календарного года.

Если день начала периода, соответствующий дате определения доходности, является выходным или праздничным днем, за дату начала периода принимается предыдущий рабочий день.

ОПИФ «Мировой баланс»

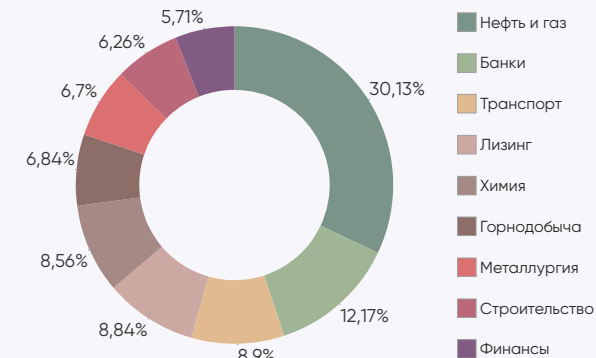
Цена пая	5 521,04 руб.	Минимальная сумма инвестиций	100 руб.
СЧА	57 529 400,34 руб.	Риск-профиль	Сбалансированный
Рекомендуемый срок инвестирования	От 2-х лет	Бенчмарк	RURPLRUBTR 50% RUCBTRNS 40% RGBITR 10%

Результаты управления ¹:

Период	неделя	1 мес	3 мес	6 мес	С начала года	1 год	3 года
Пай	-0,71%	0,02%	-4,63%	-5,11%	-4,03%	-2,89%	-0,81%



Структура портфеля



Топ 5 позиций в портфеле

ООО "Газпром капитал"	9,01%	ПАО "Совкомфлот"	8,90%	ПАО "ЛУКОЙЛ"	7,70%
ПАО "НОВАТЭК"	8,99%	АО "Россельхозбанк"	8,71%		

ОПИФ «Финансовая подушка»

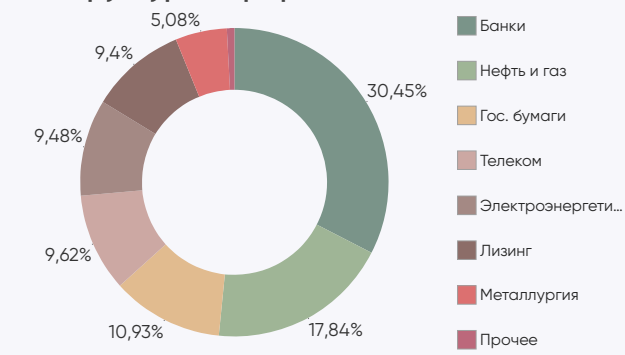
Цена пая	5 698,71 руб.	Минимальная сумма инвестиций	10 руб.
СЧА	3 988 410 831,56 руб.	Риск-профиль	Консервативный
Рекомендуемый срок инвестирования	От 1 года	Бенчмарк	RUGBITRIY 100%

Результаты управления ¹:

Период	неделя	1 мес	3 мес	6 мес	С начала года	1 год	3 года
Пай	0,18%	1,06%	3,27%	6,44%	8,70%	12,16%	22,09%



Структура портфеля



Топ 5 позиций в портфеле

АО "АЛЬФА-БАНК"	9,71%	Минфин России, 006, 29.01.2025	8,39%	ПАО "НГК Славнефть"	6,04%
ПАО "Ростелеком"	9,62%	АО "Россельхозбанк"	7,79%		

¹Изменение стоимости пая по состоянию на 30.08.2024. Прирост стоимости пая рассчитан по формуле, определенной в пункте 20.5 Указания Банка России от 02.11.2020 г. № 5609-У.

При расчете доходности окончанием периода, за который определяется прирост, должен считаться 30.08.2024.

При расчете доходности за неделю началом периода, за который определяется прирост, считается календарный день предыдущей недели, соответствующий дате определения доходности.

При расчете доходности за 1 месяц началом периода, за который определяется прирост, считается календарный день предыдущего календарного месяца, соответствующий дате определения доходности.

При расчете доходности за 3 месяца, 6 месяцев началом периода, за который определяется прирост, считается соответствующий дате определения доходности календарный день первого месяца соответствующего периода, за который определяется прирост.

При расчете доходности за 1 год, 3 года и 5 лет началом периода, за который определяется прирост, считается соответствующий дате определения доходности календарный день первого месяца соответствующего периода, за который определяется прирост.

При расчете доходности с начала года началом периода, за который определяется прирост, считается последний рабочий день предыдущего календарного года.

Если день начала периода, соответствующий дате определения доходности, является выходным или праздничным днем, за дату начала периода принимается предыдущий рабочий день.

ОПИФ «ПРОМСВЯЗЬ – Перспективные вложения»

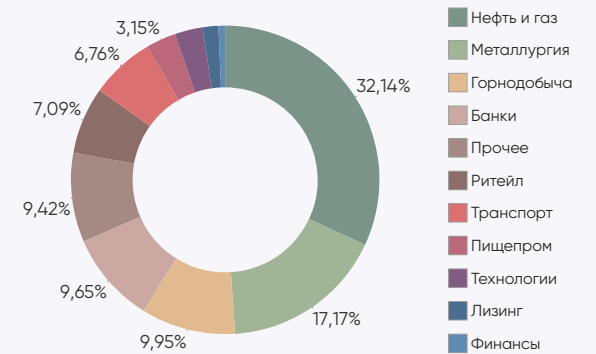
Цена пая	7 939,7 руб.	Минимальная сумма инвестиций	100 руб.
СЧА	4 954 974 566,56 руб.	Риск-профиль	Умеренно-агрессивный
Рекомендуемый срок инвестирования	От 3-х лет	Бенчмарк	IMOEX 100%

Результаты управления ¹:

Период	неделя	1 мес	3 мес	6 мес	С начала года	1 год	3 года
Пай	-1,55%	-11,11%	-18,66%	-17,57%	-13,40%	-9,42%	-12,99%



Структура портфеля



Топ 5 позиций в портфеле

ПАО Сбербанк	9,65%	МКПАО "ТКС Холдинг"	9,42%	ПАО "НК Роснефть"	9,27%
ПАО "ЛУКОЙЛ"	9,62%	ПАО "Полос"	9,34%		

ОПИФ «ПРОМСВЯЗЬ – Окно возможностей»

Цена пая	1 132,4 руб.	Минимальная сумма инвестиций	100 руб.
СЧА	1 060 035 314,32 руб.	Риск-профиль	Умеренно-агрессивный
Рекомендуемый срок инвестирования	От 3-х лет	Бенчмарк	MOEXVMI 100%

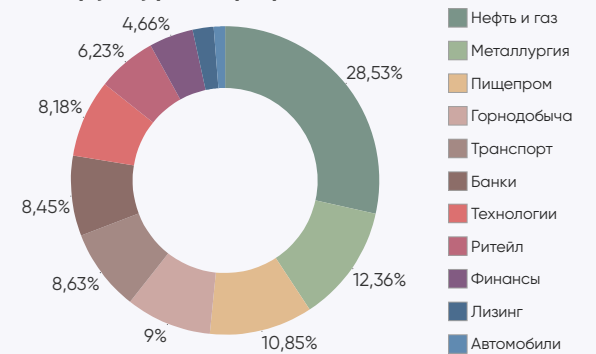
Результаты управления ¹:

Период*	неделя	1 мес	3 мес	6 мес	С начала года	1 год	3 года
Пай	-2,08%	-11,29%	-18,51%	-16,43%	-12,09%	-10,48%	-

*Дата завершения (окончания) формирования паевого инвестиционного фонда – 19.10.2021



Структура портфеля



Топ 5 позиций в портфеле

ПАО "ЛУКОЙЛ"	8,80%	ПАО Сбербанк	8,45%	ПАО "НК Роснефть"	7,05%
ПАО "Транснефть"	8,47%	ПАО "Полос"	8,01%		

¹Изменение стоимости пая по состоянию на 30.08.2024. Прирост стоимости пая рассчитан по формуле, определенной в пункте 20.5 Указания Банка России от 02.11.2020 г. № 5609-У.

При расчете доходности окончанием периода, за который определяется прирост, должен считаться 30.08.2024.

При расчете доходности за неделю началом периода, за который определяется прирост, считается календарный день предыдущей недели, соответствующий дате определения доходности.

При расчете доходности за 1 месяц началом периода, за который определяется прирост, считается календарный день предыдущего календарного месяца, соответствующий дате определения доходности.

При расчете доходности за 3 месяца, 6 месяцев началом периода, за который определяется прирост, считается соответствующий дате определения доходности календарный день первого месяца соответствующего периода, за который определяется прирост.

При расчете доходности за 1 год, 3 года и 5 лет началом периода, за который определяется прирост, считается соответствующий дате определения доходности календарный день первого месяца соответствующего периода, за который определяется прирост.

При расчете доходности с начала года началом периода, за который определяется прирост, считается последний рабочий день предыдущего календарного года.

Если день начала периода, соответствующий дате определения доходности, является выходным или праздничным днем, за дату начала периода принимается предыдущий рабочий день.

ОПИФ «Финансовый поток»

Цена пая	1 054,79 руб.	Минимальная сумма инвестиций	100 руб.
СЧА	5 731 516 911,24 руб.	Риск-профиль	Умеренно-консервативный
Рекомендуемый срок инвестирования	От 2-х лет	Бенчмарк	RUCBCPNS 100%

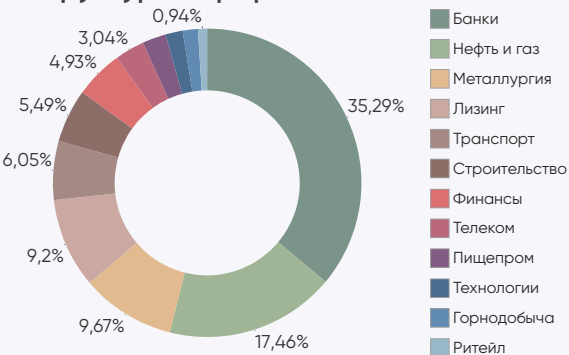
Результаты управления ¹:

Период*	неделя	1 мес	3 мес	6 мес	С начала года	1 год	3 года
Пай	-0,21%	-1,55%	-2,17%	0,89%	2,60%	5,69%	-

*Дата завершения (окончания) формирования паевого инвестиционного фонда – 05.08.2022



Структура портфеля



Топ 5 позиций в портфеле

АО "Россельхозбанк"	9,31%	Банк ВТБ (ПАО)	6,77%	ООО "ЕвразХолдинг Финанс"	5,03%
АО РОСЭКСИМБАНК	7,84%	АО "Авто Финанс Банк"	6,03%		

ОПИФ «Недра России»

Цена пая	1 396,65 руб.	Минимальная сумма инвестиций	100 руб.
СЧА	3 720 529 308,48 руб.	Риск-профиль	Умеренно-агрессивный
Рекомендуемый срок инвестирования	От 3-х лет	Бенчмарк	МОЕХВМ1 100%

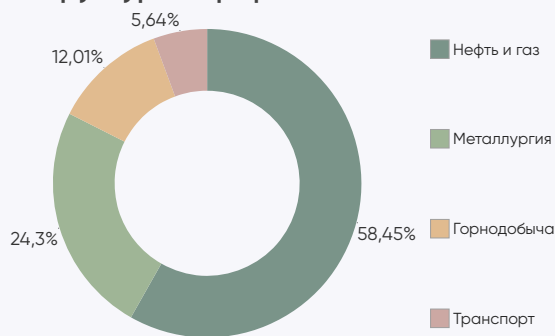
Результаты управления ¹:

Период*	неделя	1 мес	3 мес	6 мес	С начала года	1 год	3 года
Пай	-0,67%	-9,97%	-18,09%	-18,11%	-15,11%	-11,30%	-

*Дата завершения (окончания) формирования паевого инвестиционного фонда – 22.11.2022



Структура портфеля



Топ 5 позиций в портфеле

ПАО "НК "Роснефть"	9,94%	ПАО "Полюс"	9,54%	ПАО "ММК"	8,63%
ПАО "ЛУКОЙЛ"	9,74%	ПАО "Транснефть"	9,41%		

¹Изменение стоимости пая по состоянию на 30.08.2024. Прирост стоимости пая рассчитан по формуле, определенной в пункте 20.5 Указания Банка России от 02.11.2020 г. № 5609-У.

При расчете доходности окончанием периода, за который определяется прирост, должен считаться 30.08.2024.

При расчете доходности за неделю началом периода, за который определяется прирост, считается календарный день предыдущей недели, соответствующий дате определения доходности.

При расчете доходности за 1 месяц началом периода, за который определяется прирост, считается календарный день предыдущего календарного месяца, соответствующий дате определения доходности.

При расчете доходности за 3 месяца, 6 месяцев началом периода, за который определяется прирост, считается соответствующий дате определения доходности календарный день первого месяца соответствующего периода, за который определяется прирост.

При расчете доходности за 1 год, 3 года и 5 лет началом периода, за который определяется прирост, считается соответствующий дате определения доходности календарный день первого месяца соответствующего периода, за который определяется прирост.

При расчете доходности с начала года началом периода, за который определяется прирост, считается последний рабочий день предыдущего календарного года.

Если день начала периода, соответствующий дате определения доходности, является выходным или праздничным днем, за дату начала периода принимается предыдущий рабочий день.

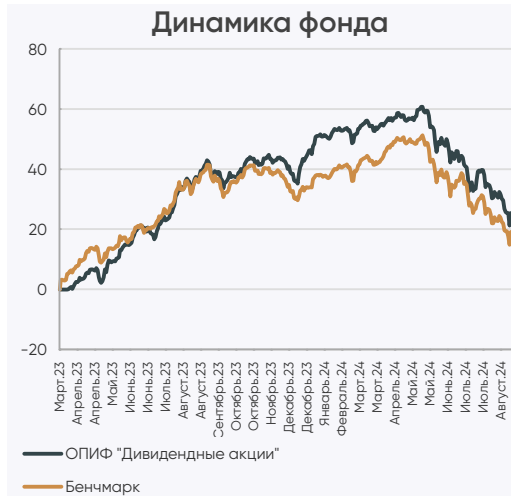
ОПИФ «Дивидендные акции»

Цена пая	1 195,47 руб.	Минимальная сумма инвестиций	100 руб.
СЧА	2 868 192 091,93 руб.	Риск-профиль	Умеренно-агрессивный
Рекомендуемый срок инвестирования	От 3-х лет	Бенчмарк	МОЕХВМ1 100%

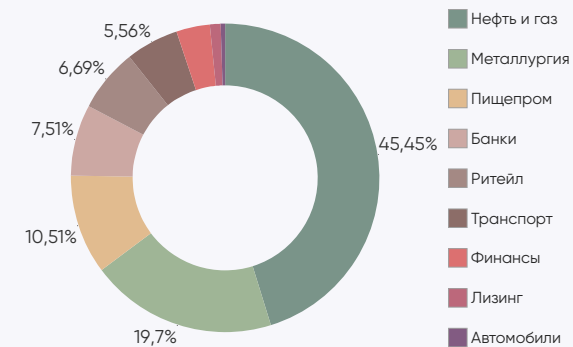
Результаты управления ¹:

Период*	неделя	1 мес	3 мес	6 мес	С начала года	1 год	3 года
Пай	-1,44%	-11,59%	-19,50%	-18,48%	-13,78%	-7,66%	-

*Дата завершения (окончания) формирования паевого инвестиционного фонда – 17.03.2023



Структура портфеля



Топ 5 позиций в портфеле

ПАО "ЛУКОЙЛ"	9,00%	ПАО "Транснефть"	8,51%	ПАО Сбербанк	7,51%
ПАО "Газпром нефть"	8,89%	ПАО "НК Роснефть"	8,23%		

ОПИФ «Курс на Восток»

Цена пая	1 197,24 руб.	Минимальная сумма инвестиций	100 руб.
СЧА	2 151 172 649,8 руб.	Риск-профиль	Сбалансированный
Рекомендуемый срок инвестирования	От 3-х лет	Бенчмарк	

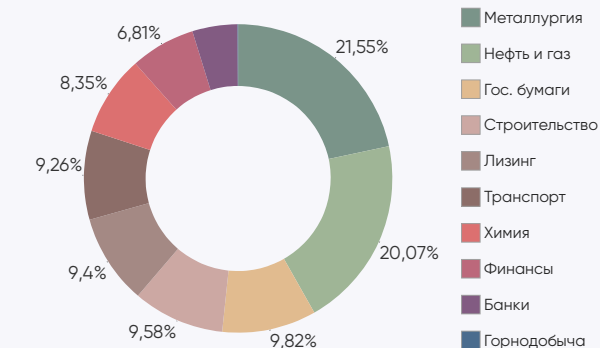
Результаты управления ¹:

Период*	неделя	1 мес	3 мес	6 мес	С начала года	1 год	3 года
Пай	-1,66%	0,08%	-8,79%	-10,52%	-9,33%	-8,28%	-

*Дата завершения (окончания) формирования паевого инвестиционного фонда – 27.01.2023



Структура портфеля



Топ 5 позиций в портфеле

ООО "ПИК-Корпорация"	9,58%	ПАО "ФосАгро"	7,77%	АО "ХК МЕТАЛЛОИНВЕСТ"	6,42%
ПАО "Совкомфлот"	9,26%	ПАО "ГМК Норильский никель"	7,23%		

¹Изменение стоимости пая по состоянию на 30.08.2024. Прирост стоимости пая рассчитан по формуле, определенной в пункте 20.5 Указания Банка России от 02.11.2020 г. № 5609-У.

При расчете доходности окончанием периода, за который определяется прирост, должен считаться 30.08.2024.

При расчете доходности за неделю началом периода, за который определяется прирост, считается календарный день предыдущей недели, соответствующий дате определения доходности.

При расчете доходности за 1 месяц началом периода, за который определяется прирост, считается календарный день предыдущего календарного месяца, соответствующий дате определения доходности.

При расчете доходности за 3 месяца, 6 месяцев началом периода, за который определяется прирост, считается соответствующий периоду, за который определяется прирост.

При расчете доходности за 1 год, 3 года и 5 лет началом периода, за который определяется прирост, считается соответствующий дате определения доходности календарный день первого месяца соответствующего периода, за который определяется прирост.

При расчете доходности с начала года началом периода, за который определяется прирост, считается последний рабочий день предыдущего календарного года.

Если день начала периода, соответствующий дате определения доходности, является выходным или праздничным днем, за дату начала периода принимается предыдущий рабочий день.

Обязательная информация

Настоящий информационно-аналитический обзор предоставляется исключительно в информационных целях и не содержит рекомендаций или предложений о совершении сделок. ООО «УК ПРОМСВЯЗЬ» уведомляет, что использование представленной информации не обеспечивает защиту от убытков или получение прибыли. ООО «УК ПРОМСВЯЗЬ» и его сотрудники не несут ответственности за полноту и точность предоставленной информации, а также последствия её использования, и оставляют за собой право пересмотреть её содержание в любой момент без предварительного уведомления. Настоящим уведомляем всех заинтересованных лиц о том, что при подготовке обзора использовалась информация, полученная из сети Интернет, а также других открытых источников информации, рассматриваемых нами на момент публикации как достоверные. Данные материалы подготовлены аналитиками управляющей компании, отображают частное мнение и не являются обещанием в будущем эффективности деятельности (доходности финансовых вложений). Данный материал не является индивидуальной инвестиционной рекомендацией. С информацией, содержащейся в ключевом информационном документе (КИД), который содержит основные сведения о фонде, включая основные риски, можно ознакомиться на сайте компании – www.upravlyaem.ru – Раздел «О компании / Раскрытие информации в соответствии с требованиями законодательства».

Общество с ограниченной ответственностью «Управляющая компания ПРОМСВЯЗЬ». Лицензия на осуществление деятельности по управлению инвестиционными фондами, паевыми инвестиционными фондами и негосударственными пенсионными фондами № 21-000-1-00096 от 20.12.2002 выдана ФКЦБ России. Лицензия профессионального участника ценных бумаг на осуществление деятельности по управлению ценными бумагами № 045-10104-001000 от 10.04.2007, выдана ФСФР России.

ОПИФ рыночных финансовых инструментов «ПРОМСВЯЗЬ – Акции». Правила фонда зарегистрированы ФСФР России 23.03.2005 за № 0336-76034510. ОПИФ рыночных финансовых инструментов «ПРОМСВЯЗЬ – Фонд смешанных инвестиций». Правила фонда зарегистрированы ФСФР России 23.03.2005 за № 0337-76034438. ОПИФ рыночных финансовых инструментов «ПРОМСВЯЗЬ – Облигации». Правила фонда зарегистрированы ФСФР России 23.03.2005 за № 0335-76034355. ОПИФ рыночных финансовых инструментов «ПРОМСВЯЗЬ – Оборонный». Правила фонда зарегистрированы ФСФР России 09.12.2010 за № 2004-94173468. ОПИФ рыночных финансовых инструментов «ПРОМСВЯЗЬ – Перспективные вложения». Правила фонда зарегистрированы ФСФР России 10.09.2004 за № 0257-74113429. ОПИФ рыночных финансовых инструментов «ПРОМСВЯЗЬ – Окно возможностей». Правила фонда зарегистрированы Банком России 23.09.2021 за № 4614. ОПИФ рыночных финансовых инструментов «Финансовая подушка». Правила фонда зарегистрированы ФСФР России 10.09.2004 за № 0258-74112789. ОПИФ рыночных финансовых инструментов «Финансовый поток». Правила фонда зарегистрированы Банком России 23.06.2022 за № 5007. ОПИФ рыночных финансовых инструментов «Мировой баланс». Правила фонда зарегистрированы ФСФР России 10.09.2004 за № 0259-74113501. ОПИФ рыночных финансовых инструментов «Недра России». Правила фонда зарегистрированы Банком России 10.10.2022 за № 5132. ОПИФ рыночных финансовых инструментов «Курс на Восток». Правила фонда зарегистрированы Банком России 15.12.2022 за № 5223. ОПИФ рыночных финансовых инструментов «Дивидендные акции». Правила фонда зарегистрированы Банком России 01.12.2022 за № 5210.

Получить информацию, подлежащую раскрытию и предоставлению в соответствии с Федеральным законом от 29.11.2001 № 156-ФЗ «Об инвестиционных фондах» можно по адресу: 109240, г. Москва, ул. Николаямская, д.13, стр. 1, этаж 5 комнаты 1-31, тел. (495) 662-40-92, а также на сайте в сети Интернет по адресу www.upravlyaem.ru. Стоимость инвестиционных паёв может увеличиваться и уменьшаться. Результаты инвестирования в прошлом не определяют доходы в будущем. Государство не гарантирует доходность инвестиций в паевые инвестиционные фонды. Перед приобретением инвестиционных паев необходимо внимательно ознакомиться с правилами доверительного управления паевым инвестиционным фондом. Правилами доверительного управления предусмотрены надбавки к расчетной стоимости инвестиционных паев при их выдаче и скидки с расчетной стоимости инвестиционных паев при их погашении. Взимание надбавок (скидок) уменьшит доходность инвестиций в инвестиционные паи паевого инвестиционного фонда. Все сведения о доходности (приросте стоимости пая) ПИФ под управлением ООО «УК ПРОМСВЯЗЬ» приводятся без учета надбавок/скидок и налогообложения.

НАИМЕНОВАНИЕ ФОНДА	ПРИРОСТ РАСЧЕТНОЙ СТОИМОСТИ ПАЯ НА 31.07.2024						
	1 мес	3 мес	6 мес	С начала года	1 год	3 года	5 лет
ОПИФ "ПРОМСВЯЗЬ – Акции"	-4,49%	-11,07%	-5,83%	-1,51%	8,18%	7,91%	75,00%
ОПИФ "ПРОМСВЯЗЬ – Фонд смешанных инвестиций"	-3,15%	-6,56%	-2,63%	0,03%	6,24%	12,24%	47,47%
ОПИФ "ПРОМСВЯЗЬ – Облигации"	0,59%	0,75%	2,40%	3,32%	4,81%	21,13%	39,59%
ОПИФ "ПРОМСВЯЗЬ – Оборонный"	1,50%	3,47%	6,88%	7,89%	10,03%	26,88%	36,73%
ОПИФ "Мировой баланс"	-1,30%	-6,78%	-4,14%	-4,23%	0,02%	0,44%	30,13%
ОПИФ "Финансовая подушка"	1,13%	3,38%	6,45%	7,48%	10,91%	21,29%	36,02%
ОПИФ "ПРОМСВЯЗЬ – Перспективные вложения"	-5,39%	-11,69%	-7,07%	-2,61%	6,08%	2,77%	75,64%
ОПИФ "ПРОМСВЯЗЬ – Окно возможностей" ¹	-5,00%	-10,44%	-5,38%	-0,77%	11,27%	-	-
ОПИФ "Финансовый поток" ²	-0,50%	-0,22%	2,77%	4,07%	8,17%	-	-
ОПИФ "Недра России" ³	-5,00%	-12,28%	-9,93%	-5,67%	2,80%	-	-
ОПИФ "Дивидендные акции" ⁴	-5,51%	-11,71%	-8,08%	-3,24%	10,42%	-	-
ОПИФ "Курс на Восток" ⁵	-2,63%	-12,83%	-8,59%	-9,75%	-3,08%	-	-

¹ Дата завершения (окончания) формирования паевого инвестиционного фонда – 19.10.2021

² Дата завершения (окончания) формирования паевого инвестиционного фонда – 05.08.2022

³ Дата завершения (окончания) формирования паевого инвестиционного фонда – 22.11.2022

⁴ Дата завершения (окончания) формирования паевого инвестиционного фонда – 17.03.2023

⁵ Дата завершения (окончания) формирования паевого инвестиционного фонда – 27.01.2023