



Рынок акций

Индекс **Мосбиржи** практически не изменился за неделю с 14.10 по 18.10.

Катализаторы снижения сектора:

- Потребительский сектор (MOEXCN) = (-0.9%)
- Транспорт (MOEXTN) = (+1.2%)

Индекс

Рост транспортной отрасли обеспечила динамика авиации. За сентябрь пассажиропоток вырос на 4,8% до 10,7 млн пассажиров. В сумме за 9 месяцев 2024 года перевезено 185,4 тыс. тонн почты и грузов (+16,4% г/г).

Эмитенты

ММК опубликовал операционные показатели за III квартал года. Производство стали снизилось до 2,5 млн тонн (-26% г/г). Выплавка стали в Турции (4-5% от общего производства) была приостановлена из-за более слабых цен на международном рынке, относительно ценовой премии на российском рынке. Продажи премиальной продукции снизились на 11% г/г до 1,2 млн тонн. Сокращение спроса обусловлено завершением программы льготной ипотеки и падением отгрузок металла в пользу строительного сектора на фоне роста процентных ставок.

Рублевые облигации

25 октября состоится заседание совета директоров Банка России, на котором, по нашим ожиданиям, ключевая ставка будет повышена с 19% до 20% годовых. На это могут указывать следующие факторы: темпы кредитования, инфляционные ожидания населения, ценовые ожидания предприятий, сохранение значительного бюджетного импульса и текущий рост потребительских цен. Также предполагаем, что Банк России пересмотрит свой среднесрочный прогноз по ключевой ставке на 2025 год до 15-17%, а также на 2026 год до 11-12% годовых.

В последние недели цены на облигации с плавающим купоном (флоатеры) сильно колебались. Большинство новых выпусков открывались снижением котировок.

Это объясняется двумя факторами:

- 1) Эмитенты делают новые размещения, условия которых лучше, чем их собственные предыдущие выпуски.
- 2) Часть инвесторов активно покупают бумаги, получая комиссию за участие в сделке, а потом сразу продают их, что может давить на цены.

В такой ситуации участники предпочитают менять флоатеры на облигации с фиксированной ставкой купона.

Валютные облигации

На прошедшей неделе курс рубля к юаню был стабилен и торговался возле уровня 13.50, к концу недели рубль ушел чуть ниже значения 13.4 рубля за юань. Вероятно, невысокий спрос на валюту и отсутствие значительных объемов на продажу валюты со стороны экспортеров позволили рублю несколько укрепиться к концу недели.

Цены валютных/замещающих облигаций (ЗО) снизились на прошедшей неделе. Доходность Газпрома-37 торгуется выше 10.30%. Разница между официальными курсами Банка России по рубль-доллару и индикативами на курс рубля против доллара на срочном рынке небольшая. Объемы торгов валютными бумагами остаются умеренными.

Свою стратегию оставляем прежней – по мере решения вопроса с курсообразованием, а также окончания замещения суверенных еврооблигаций РФ ожидаем постепенного восстановления цен на ЗО.

ТОП-4 фонда

ОПИФ «ПРОМСВЯЗЬ – Оборонный» – фонд инвестирует в портфель облигаций предприятий, связанных с ОПК, и облигаций федерального займа (ОФЗ). Поступающие в портфель купоны реинвестируются с целью увеличения доходности.

ОПИФ «Финансовый поток» – портфель фонда состоит преимущественно из надежных облигаций крупных эмитентов. Купонный и дивидендный доход от бумаг, входящих в структуру пая, выплачивается ежеквартально.

ОПИФ «ПРОМСВЯЗЬ – Смешанные инвестиции» – фонд с широким распределением по классам активов и отраслям, который инвестирует в облигации и акции перспективных российских компаний.

ОПИФ «Дивидендные акции» – фонд, в который подбираются акции компаний с потенциально хорошей дивидендной доходностью с последующей их выплатой пайщикам. Ожидается возобновление выплат дивидендов со стороны частных компаний, которые будут поступать в данный фонд.

Стоимость инвестиционных паёв может увеличиваться и уменьшаться. Результаты инвестирования в прошлом не определяют доходы в будущем. Государство не гарантирует доходность инвестиций в паевые инвестиционные фонды. Перед приобретением инвестиционных паев необходимо внимательно ознакомиться с правилами доверительного управления паевым инвестиционным фондом.

ОПИФ «ПРОМСВЯЗЬ – Акции»

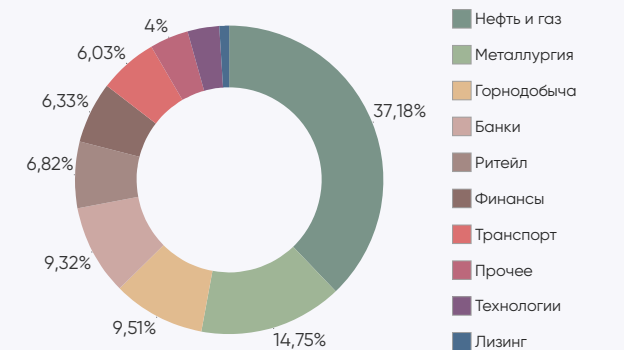
Цена пая	10 235,39 руб.	Минимальная сумма инвестиций	100 руб.
СЧА	3 773 202 650,58 руб.	Риск-профиль	Умеренно-агрессивный
Рекомендуемый срок инвестирования	От 3-х лет	Бенчмарк	IMOEX 100%

Результаты управления ¹:

Период	неделя	1 мес	3 мес	6 мес	С начала года	1 год	3 года
Пай	-0,17%	-1,92%	-7,99%	-17,05%	-8,16%	-7,98%	-11,33%



Структура портфеля



Топ 5 позиций в портфеле

ПАО «ЛУКОЙЛ»	9,49%	ПАО Сбербанк	9,32%	ПАО «Транснефть»	6,92%
ПАО «Полюс»	9,48%	ПАО «НК Роснефть»	8,26%		

ОПИФ «ПРОМСВЯЗЬ – Фонд смешанных инвестиций»

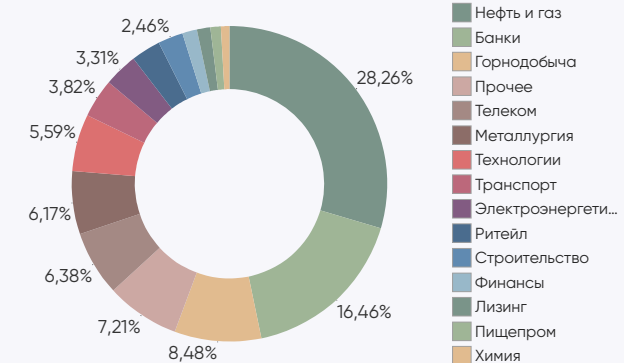
Цена пая	6 447,4 руб.	Минимальная сумма инвестиций	100 руб.
СЧА	4 901 403 357,36 руб.	Риск-профиль	Сбалансированный
Рекомендуемый срок инвестирования	От 2-х лет	Бенчмарк	IMOEX 50% RUCBTRNS 40% RGBITR 10%

Результаты управления ¹:

Период	неделя	1 мес	3 мес	6 мес	С начала года	1 год	3 года
Пай	0,23%	-0,36%	-3,58%	-8,93%	-2,68%	-2,59%	4,25%



Структура портфеля



Топ 5 позиций в портфеле

ПАО «ЛУКОЙЛ»	9,36%	ПАО «Полюс»	7,80%	ПАО «Газпром»	6,16%
ПАО Сбербанк	9,29%	ПАО «Транснефть»	6,44%		

¹Изменение стоимости пая по состоянию на 18.10.2024. Прирост стоимости пая рассчитан по формуле, определенной в пункте 20.5 Указания Банка России от 02.11.2020 г. № 5609-У.

При расчете доходности окончанием периода, за который определяется прирост, должен считаться 18.10.2024.

При расчете доходности за неделю началом периода, за который определяется прирост, считается календарный день предыдущей недели, соответствующий дате определения доходности.

При расчете доходности за 1 месяц началом периода, за который определяется прирост, считается календарный день предыдущего календарного месяца, соответствующий дате определения доходности.

При расчете доходности за 3 месяца, 6 месяцев началом периода, за который определяется прирост, считается соответствующий дате определения доходности календарный день первого месяца соответствующего периода, за который определяется прирост.

При расчете доходности за 1 год, 3 года и 5 лет началом периода, за который определяется прирост, считается соответствующий дате определения доходности календарный день первого месяца соответствующего периода, за который определяется прирост.

При расчете доходности с начала года началом периода, за который определяется прирост, считается последний рабочий день предыдущего календарного года.

Если день начала периода, соответствующий дате определения доходности, является выходным или праздничным днем, за дату начала периода принимается предыдущий рабочий день.

ОПИФ «ПРОМСВЯЗЬ – Облигации»

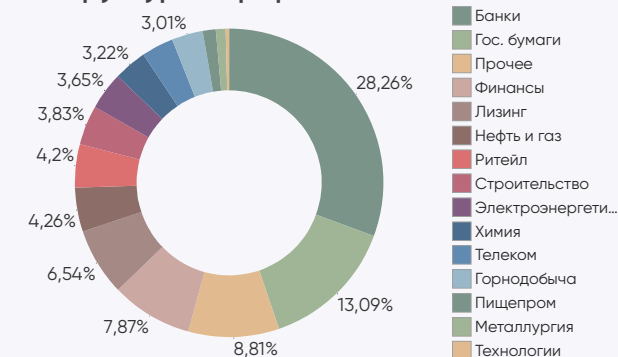
Цена пая	4 827,91 руб.	Минимальная сумма инвестиций	100 руб.
СЧА	3 993 448 734,19 руб.	Риск-профиль	Умеренно-консервативный
Рекомендуемый срок инвестирования	От 1,5 лет	Бенчмарк	RUCBTRNS 80% RGBITR 20%

Результаты управления ¹:

Период	неделя	1 мес	3 мес	6 мес	С начала года	1 год	3 года
Пай	-0,59%	0,08%	0,32%	1,70%	4,12%	7,35%	21,57%



Структура портфеля



Топ 5 позиций в портфеле

Банк ВТБ (ПАО)	9,05%	ООО «ДФФ»	6,00%	ВЭБ.РФ	4,61%
АО «Россельхозбанк»	6,01%	АО «РОСЭКСИМБАНК»	5,89%		

ОПИФ «ПРОМСВЯЗЬ – Оборонный»

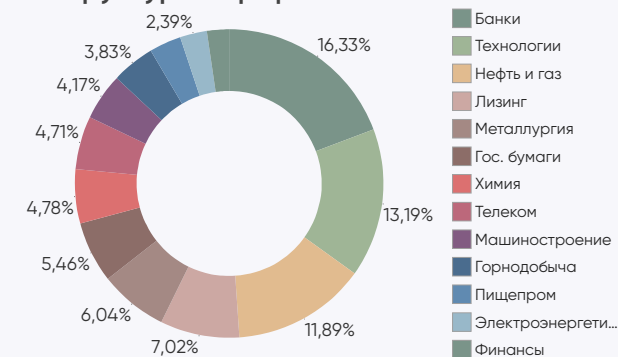
Цена пая	1 688,6 руб.	Минимальная сумма инвестиций	100 руб.
СЧА	2 092 993 575,24 руб.	Риск-профиль	Консервативный
Рекомендуемый срок инвестирования	От 1,5 лет	Бенчмарк	RUPCI 100%

Результаты управления ¹:

Период	неделя	1 мес	3 мес	6 мес	С начала года	1 год	3 года
Пай	-	0,63%	2,92%	6,18%	10,32%	12,55%	28,91%



Структура портфеля



Топ 5 позиций в портфеле

ПТ ПАО Банк «ФК Открытие»	7,83%	ПТ «Газпромбанк» (Акционерное общество)	7,46%	ООО «ЕвразХолдинг Финанс»	6,04%
АО РОСЭКСИМБАНК	7,58%	АО «ТТЛК»	6,33%		

¹Изменение стоимости пая по состоянию на 18.10.2024. Прирост стоимости пая рассчитан по формуле, определенной в пункте 20.5 Указания Банка России от 02.11.2020 г. № 5609-У.

При расчете доходности окончанием периода, за который определяется прирост, должен считаться 18.10.2024.

При расчете доходности за неделю началом периода, за который определяется прирост, считается календарный день предыдущей недели, соответствующий дате определения доходности.

При расчете доходности за 1 месяц началом периода, за который определяется прирост, считается календарный день предыдущего календарного месяца, соответствующий дате определения доходности.

При расчете доходности за 3 месяца, 6 месяцев началом периода, за который определяется прирост, считается соответствующий дате определения доходности календарный день первого месяца соответствующего периода, за который определяется прирост.

При расчете доходности за 1 год, 3 года и 5 лет началом периода, за который определяется прирост, считается соответствующий дате определения доходности календарный день первого месяца соответствующего периода, за который определяется прирост.

При расчете доходности с начала года началом периода, за который определяется прирост, считается последний рабочий день предыдущего календарного года.

Если день начала периода, соответствующий дате определения доходности, является выходным или праздничным днем, за дату начала периода принимается предыдущий рабочий день.

ОПИФ «Мировой баланс»

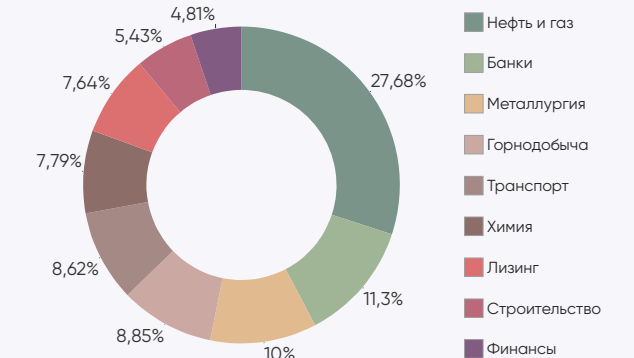
Цена пая	5 733,8 руб.	Минимальная сумма инвестиций	100 руб.
СЧА	69 221 148,17 руб.	Риск-профиль	Сбалансированный
Рекомендуемый срок инвестирования	От 2-х лет	Бенчмарк	RURPLRUBTR 50% RUCBTRNS 40% RGBITR 10%

Результаты управления ¹:

Период	неделя	1 мес	3 мес	6 мес	С начала года	1 год	3 года
Пай	-0,87%	2,38%	2,81%	-4,08%	-0,33%	-1,18%	0,61%



Структура портфеля



Топ 5 позиций в портфеле

ПАО "Полюс"	8,85%	ООО "Газпром капитал"	8,72%	ПАО "Совкомфлот"	8,62%
ПАО "НОВАТЭК"	8,77%	АО "ХК "МЕТАЛЛОИНВЕСТ"	8,64%		

ОПИФ «Финансовая подушка»

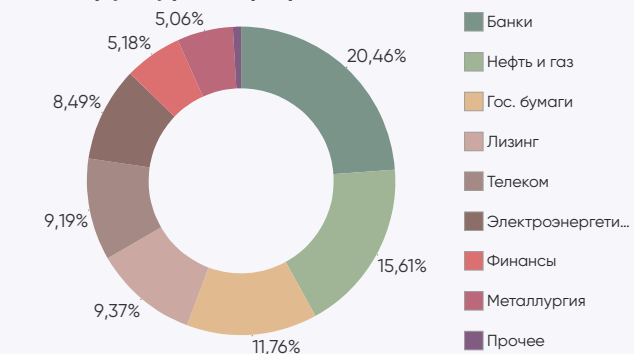
Цена пая	5 793,46 руб.	Минимальная сумма инвестиций	10 руб.
СЧА	3 950 641 203,79 руб.	Риск-профиль	Консервативный
Рекомендуемый срок инвестирования	От 1 года	Бенчмарк	RUGBITRIY 100%

Результаты управления ¹:

Период	неделя	1 мес	3 мес	6 мес	С начала года	1 год	3 года
Пай	0,12%	1,06%	3,24%	6,37%	10,51%	13,21%	24,13%



Структура портфеля



Топ 5 позиций в портфеле

ПАО "Ростелеком"	9,19%	АО "Россельхозбанк"	7,43%	ПАО Банк ФК "Открытие"	7,06%
Минфин России, 006, 29.01.2025	8,65%	ПАО "Газпромбанк" (Акционерное общество)	7,07%		

¹Изменение стоимости пая по состоянию на 18.10.2024. Прирост стоимости пая рассчитан по формуле, определенной в пункте 20.5 Указания Банка России от 02.11.2020 г. № 5609-У.

При расчете доходности окончанием периода, за который определяется прирост, должен считаться 18.10.2024.

При расчете доходности за неделю началом периода, за который определяется прирост, считается календарный день предыдущей недели, соответствующий дате определения доходности.

При расчете доходности за 1 месяц, началом периода, за который определяется прирост, считается календарный день предыдущего календарного месяца, соответствующий дате определения доходности.

При расчете доходности за 3 месяца, 6 месяцев, началом периода, за который определяется прирост, считается соответствующий дате определения доходности календарный день первого месяца соответствующего периода, за который определяется прирост.

При расчете доходности за 1 год, 3 года и 5 лет началом периода, за который определяется прирост, считается соответствующий дате определения доходности календарный день первого месяца соответствующего периода, за который определяется прирост.

При расчете доходности с начала года началом периода, за который определяется прирост, считается последний рабочий день предыдущего календарного года.

Если день начала периода, соответствующий дате определения доходности, является выходным или праздничным днем, за дату начала периода принимается предыдущий рабочий день.

ОПИФ «ПРОМСВЯЗЬ – Перспективные вложения»

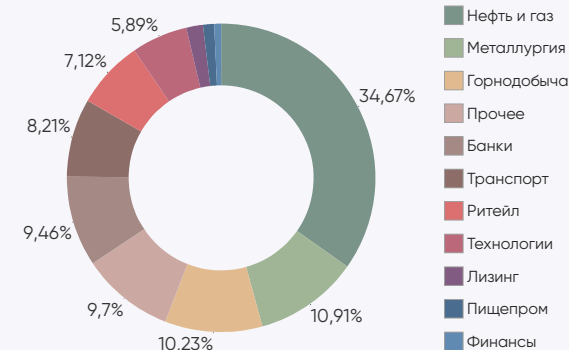
Цена пая	8 297,19 руб.	Минимальная сумма инвестиций	100 руб.
СЧА	4 775 682 709,62 руб.	Риск-профиль	Умеренно-агрессивный
Рекомендуемый срок инвестирования	От 3-х лет	Бенчмарк	IMOEX 100%

Результаты управления ¹:

Период	неделя	1 мес	3 мес	6 мес	С начала года	1 год	3 года
Пай	0,06%	-1,21%	-8,66%	-17,91%	-9,50%	-9,39%	-15,87%



Структура портфеля



Топ 5 позиций в портфеле

ПАО "Полюс"	9,72%	ПАО "ЛУКОЙЛ"	9,60%	ПАО "Транснефть"	9,21%
МКПАО "ТКС Холдинг"	9,70%	ПАО Сбербанк	9,46%		

ОПИФ «ПРОМСВЯЗЬ – Окно возможностей»

Цена пая	1 190,7 руб.	Минимальная сумма инвестиций	100 руб.
СЧА	1 045 201 489,17 руб.	Риск-профиль	Умеренно-агрессивный
Рекомендуемый срок инвестирования	От 3-х лет	Бенчмарк	MOEXBMI 100%

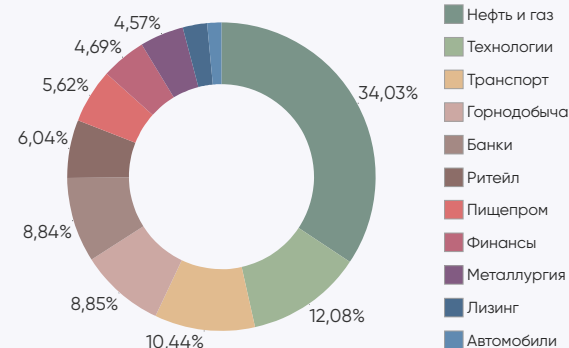
Результаты управления ¹:

Период*	неделя	1 мес	3 мес	6 мес	С начала года	1 год	3 года
Пай	0,36%	-0,98%	-8,12%	-16,45%	-7,56%	-8,30%	-

*Дата завершения (окончания) формирования паевого инвестиционного фонда – 19.10.2021



Структура портфеля



Топ 5 позиций в портфеле

ПАО "ЛУКОЙЛ"	9,31%	ПАО "Полюс"	8,85%	ПАО "Аэрофлот"	6,30%
ПАО "Транснефть"	8,94%	ПАО Сбербанк	8,84%		

¹Изменение стоимости пая по состоянию на 18.10.2024. Прирост стоимости пая рассчитан по формуле, определенной в пункте 20.5 Указания Банка России от 02.11.2020 г. № 5609-У.

При расчете доходности окончанием периода, за который определяется прирост, должен считаться 18.10.2024.

При расчете доходности за неделю началом периода, за который определяется прирост, считается календарный день предыдущей недели, соответствующий дате определения доходности.

При расчете доходности за 1 месяц началом периода, за который определяется прирост, считается календарный день предыдущего календарного месяца, соответствующий дате определения доходности.

При расчете доходности за 3 месяца, 6 месяцев началом периода, за который определяется прирост, считается соответствующий дате определения доходности календарный день первого месяца соответствующего периода, за который определяется прирост.

При расчете доходности за 1 год, 3 года и 5 лет началом периода, за который определяется прирост, считается соответствующий дате определения доходности календарный день первого месяца соответствующего периода, за который определяется прирост.

При расчете доходности с начала года началом периода, за который определяется прирост, считается последний рабочий день предыдущего календарного года.

Если день начала периода, соответствующий дате определения доходности, является выходным или праздничным днем, за дату начала периода принимается предыдущий рабочий день.

ОПИФ «Финансовый поток»

Цена пая	1 028,48 руб.	Минимальная сумма инвестиций	100 руб.
СЧА	5 614 994 161,16 руб.	Риск-профиль	Умеренно-консервативный
Рекомендуемый срок инвестирования	От 2-х лет	Бенчмарк	RUCBCPNS 100%

Результаты управления ¹:

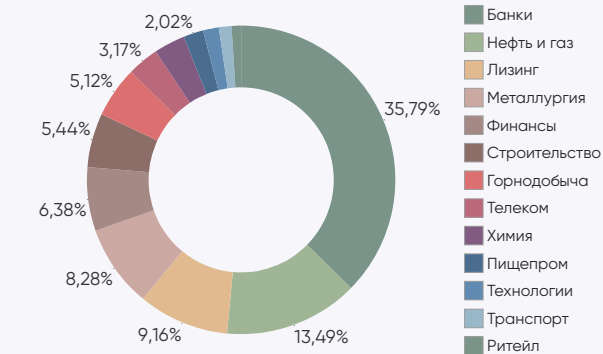
Период*	неделя	1 мес	3 мес	6 мес	С начала года	1 год	3 года
Пай	-0,50%	-0,36%	-1,08%	-0,29%	3,76%	6,31%	-

*Дата завершения (окончания) формирования паевого инвестиционного фонда – 05.08.2022

Динамика фонда



Структура портфеля



Топ 5 позиций в портфеле

АО "Россельхозбанк"	9,43%	Банк ВТБ (ПАО)	6,62%	АО "ГТЛК"	4,64%
АО РОСЭКСИМБАНК	8,10%	АО "Авто Финанс Банк"	5,86%		

ОПИФ «Недра России»

Цена пая	1 462,13 руб.	Минимальная сумма инвестиций	100 руб.
СЧА	3 618 731 020,09 руб.	Риск-профиль	Умеренно-агрессивный
Рекомендуемый срок инвестирования	От 3-х лет	Бенчмарк	МОЕХВМ1 100%

Результаты управления ¹:

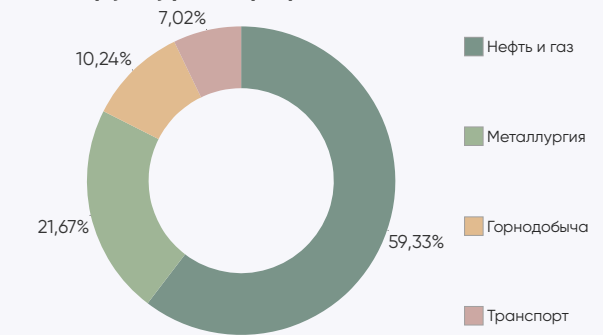
Период*	неделя	1 мес	3 мес	6 мес	С начала года	1 год	3 года
Пай	-0,68%	-1,18%	-6,88%	-18,14%	-11,13%	-12,10%	-

*Дата завершения (окончания) формирования паевого инвестиционного фонда – 22.11.2022

Динамика фонда



Структура портфеля



Топ 5 позиций в портфеле

ПАО "Полюс"	9,66%	ПАО "Транснефть"	9,54%	ПАО "ММК"	8,19%
ПАО "ЛУКОЙЛ"	9,60%	ПАО "НК Роснефть"	8,59%		

¹Изменение стоимости пая по состоянию на 18.10.2024. Прирост стоимости пая рассчитан по формуле, определенной в пункте 20.5 Указания Банка России от 02.11.2020 г. № 5609-У.

При расчете доходности окончанием периода, за который определяется прирост, должен считаться 18.10.2024.

При расчете доходности за неделю началом периода, за который определяется прирост, считается календарный день предыдущей недели, соответствующий дате определения доходности.

При расчете доходности за 1 месяц началом периода, за который определяется прирост, считается календарный день предыдущего календарного месяца, соответствующий дате определения доходности.

При расчете доходности за 3 месяца, 6 месяцев началом периода, за который определяется прирост, считается соответствующий дате определения доходности календарный день первого месяца соответствующего периода, за который определяется прирост.

При расчете доходности за 1 год, 3 года и 5 лет началом периода, за который определяется прирост, считается соответствующий дате определения доходности календарный день первого месяца соответствующего периода, за который определяется прирост.

При расчете доходности с начала года началом периода, за который определяется прирост, считается последний рабочий день предыдущего календарного года.

Если день начала периода, соответствующий дате определения доходности, является выходным или праздничным днем, за дату начала периода принимается предыдущий рабочий день.

ОПИФ «Дивидендные акции»

Цена пая	1 172,76 руб.	Минимальная сумма инвестиций	100 руб.
СЧА	2 699 921 695,97 руб.	Риск-профиль	Умеренно-агрессивный
Рекомендуемый срок инвестирования	От 3-х лет	Бенчмарк	МОЕХВМ1 100%

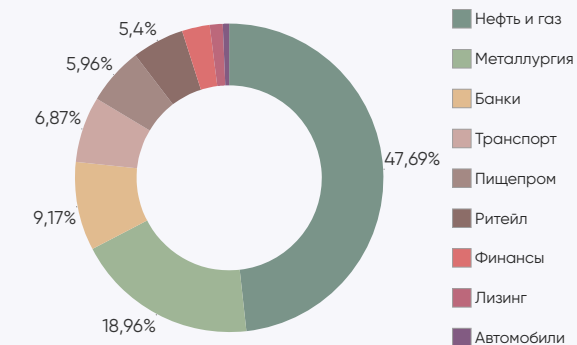
Результаты управления ¹:

Период*	неделя	1 мес	3 мес	6 мес	С начала года	1 год	3 года
Пай	-0,95%	-3,06%	-9,22%	-19,06%	-10,89%	-9,09%	-

*Дата завершения (окончания) формирования паевого инвестиционного фонда – 17.03.2023



Структура портфеля



Топ 5 позиций в портфеле

ПАО "Транснефть"	9,27%	ПАО Сбербанк	9,17%	ПАО "Газпром нефть"	7,69%
ПАО "ЛУКОЙЛ"	9,27%	ПАО "НК Роснефть"	8,82%		

ОПИФ «Курс на Восток»

Цена пая	1 232,89 руб.	Минимальная сумма инвестиций	100 руб.
СЧА	2 113 704 313,13 руб.	Риск-профиль	Сбалансированный
Рекомендуемый срок инвестирования	От 3-х лет	Бенчмарк	

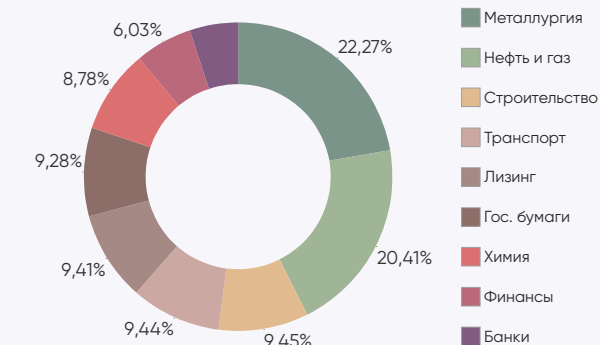
Результаты управления ¹:

Период*	неделя	1 мес	3 мес	6 мес	С начала года	1 год	3 года
Пай	-1,48%	3,47%	1,03%	-11,95%	-6,63%	-8,12%	-

*Дата завершения (окончания) формирования паевого инвестиционного фонда – 27.01.2023



Структура портфеля



Топ 5 позиций в портфеле

ООО "ПИК-Корпорация"	9,45%	ПАО "ФосАгро"	8,14%	АО "ХК "МЕТАЛЛОИНВЕСТ"	6,70%
ПАО "Совкомфлот"	9,44%	ПАО "ГМК "Норильский никель"	7,9%		

¹Изменение стоимости пая по состоянию на 18.10.2024. Прирост стоимости пая рассчитан по формуле, определенной в пункте 20.5 Указания Банка России от 02.11.2020 г. № 5609-У.

При расчете доходности окончанием периода, за который определяется прирост, должен считаться 18.10.2024.

При расчете доходности за неделю началом периода, за который определяется прирост, считается календарный день предыдущей недели, соответствующий дате определения доходности.

При расчете доходности за 1 месяц началом периода, за который определяется прирост, считается календарный день предыдущего календарного месяца, соответствующий дате определения доходности.

При расчете доходности за 3 месяца, 6 месяцев началом периода, за который определяется прирост, считается соответствующий дате определения доходности календарный день первого месяца соответствующего периода, за который определяется прирост.

При расчете доходности за 1 год, 3 года и 5 лет началом периода, за который определяется прирост, считается соответствующий дате определения доходности календарный день первого месяца соответствующего периода, за который определяется прирост.

При расчете доходности с начала года началом периода, за который определяется прирост, считается последний рабочий день предыдущего календарного года.

Если день начала периода, соответствующий дате определения доходности, является выходным или праздничным днем, за дату начала периода принимается предыдущий рабочий день.

Обязательная информация

Настоящий информационно-аналитический обзор предоставляется исключительно в информационных целях и не содержит рекомендаций или предложений о совершении сделок. ООО «УК ПРОМСВЯЗЬ» уведомляет, что использование представленной информации не обеспечивает защиту от убытков или получение прибыли. ООО «УК ПРОМСВЯЗЬ» и его сотрудники не несут ответственности за полноту и точность предоставленной информации, а также последствия её использования, и оставляют за собой право пересмотреть её содержание в любой момент без предварительного уведомления. Настоящим уведомляем всех заинтересованных лиц о том, что при подготовке обзора использовалась информация, полученная из сети Интернет, а также других открытых источников информации, рассматриваемых нами на момент публикации как достоверные. Данные материалы подготовлены аналитиками управляющей компании, отображают частное мнение и не являются обещанием в будущем эффективности деятельности (доходности финансовых вложений). Данный материал не является индивидуальной инвестиционной рекомендацией. С информацией, содержащейся в ключевом информационном документе (КИД), который содержит основные сведения о фонде, включая основные риски, можно ознакомиться на сайте компании – www.upravlyuemet.ru – Раздел «О компании / Раскрытие информации в соответствии с требованиями законодательства».

Общество с ограниченной ответственностью «Управляющая компания ПРОМСВЯЗЬ». Лицензия на осуществление деятельности по управлению инвестиционными фондами, паевыми инвестиционными фондами и негосударственными пенсионными фондами № 21-000-1-00096 от 20.12.2002 выдана ФКЦБ России. Лицензия профессионального участника ценных бумаг на осуществление деятельности по управлению ценными бумагами № 045-10104-001000 от 10.04.2007, выдана ФСФР России.

ОПИФ рыночных финансовых инструментов «ПРОМСВЯЗЬ – Акции». Правила фонда зарегистрированы ФСФР России 23.03.2005 за № 0336-76034510. ОПИФ рыночных финансовых инструментов «ПРОМСВЯЗЬ – Фонд смешанных инвестиций». Правила фонда зарегистрированы ФСФР России 23.03.2005 за № 0337-76034438. ОПИФ рыночных финансовых инструментов «ПРОМСВЯЗЬ – Облигации». Правила фонда зарегистрированы ФСФР России 23.03.2005 за № 0335-76034355. ОПИФ рыночных финансовых инструментов «ПРОМСВЯЗЬ – Оборонный». Правила фонда зарегистрированы ФСФР России 09.12.2010 за № 2004-94173468. ОПИФ рыночных финансовых инструментов «ПРОМСВЯЗЬ – Перспективные вложения». Правила фонда зарегистрированы ФСФР России 10.09.2004 за № 0257-74113429. ОПИФ рыночных финансовых инструментов «ПРОМСВЯЗЬ – Окно возможностей». Правила фонда зарегистрированы Банком России 23.09.2021 за № 4614. ОПИФ рыночных финансовых инструментов «Финансовая подушка». Правила фонда зарегистрированы ФСФР России 10.09.2004 за № 0258-74112789. ОПИФ рыночных финансовых инструментов «Финансовый поток». Правила фонда зарегистрированы Банком России 23.06.2022 за № 5007. ОПИФ рыночных финансовых инструментов «Мировой баланс». Правила фонда зарегистрированы ФСФР России 10.09.2004 за № 0259-74113501. ОПИФ рыночных финансовых инструментов «Недра России». Правила фонда зарегистрированы Банком России 10.10.2022 за № 5132. ОПИФ рыночных финансовых инструментов «Курс на Восток». Правила фонда зарегистрированы Банком России 15.12.2022 за № 5223. ОПИФ рыночных финансовых инструментов «Дивидендные акции». Правила фонда зарегистрированы Банком России 01.12.2022 за № 5210.

Получить информацию, подлежащую раскрытию и предоставлению в соответствии с Федеральным законом от 29.11.2001 № 156-ФЗ «Об инвестиционных фондах» можно по адресу: 109240, г. Москва, ул. Николаямская, д.13, стр. 1, этаж 5 комнаты 1-31, тел. (495) 662-40-92, а также на сайте в сети Интернет по адресу www.upravlyuemet.ru. Стоимость инвестиционных паёв может увеличиваться и уменьшаться. Результаты инвестирования в прошлом не определяют доходы в будущем. Государство не гарантирует доходность инвестиций в паевые инвестиционные фонды. Перед приобретением инвестиционных паев необходимо внимательно ознакомиться с правилами доверительного управления паевым инвестиционным фондом. Правилами доверительного управления предусмотрены надбавки к расчетной стоимости инвестиционных паев при их выдаче и скидки с расчетной стоимости инвестиционных паев при их погашении. Взимание надбавок (скидок) уменьшит доходность инвестиций в инвестиционные паи паевого инвестиционного фонда. Все сведения о доходности (приросте стоимости пая) ПИФ под управлением ООО «УК ПРОМСВЯЗЬ» приводятся без учета надбавок/скидок и налогообложения.

НАИМЕНОВАНИЕ ФОНДА	ПРИРОСТ РАСЧЕТНОЙ СТОИМОСТИ ПАЯ НА 30.09.2024						
	1 мес	3 мес	6 мес	С начала года	1 год	3 года	5 лет
ОПИФ "ПРОМСВЯЗЬ – Акции"	8,28%	-7,43%	-11,72%	-4,54%	0,12%	-3,37%	65,57%
ОПИФ "ПРОМСВЯЗЬ – Фонд смешанных инвестиций"	6,25%	-3,56%	-5,18%	-0,40%	2,68%	8,85%	42,78%
ОПИФ "ПРОМСВЯЗЬ – Облигации"	0,39%	1,75%	2,68%	4,51%	7,55%	21,87%	37,88%
ОПИФ "ПРОМСВЯЗЬ – Оборонный"	0,87%	3,58%	6,73%	10,11%	12,74%	28,80%	37,16%
ОПИФ "Мировой баланс"	2,41%	1,29%	-4,31%	-1,72%	-1,68%	0,14%	31,82%
ОПИФ "Финансовая подушка"	1,27%	3,58%	6,59%	10,08%	13,42%	23,64%	36,95%
ОПИФ "ПРОМСВЯЗЬ – Перспективные вложения"	8,23%	-8,95%	-13,05%	-6,27%	-1,23%	-8,02%	68,01%
ОПИФ "ПРОМСВЯЗЬ – Окно возможностей" ¹	8,47%	-8,70%	-11,80%	-4,64%	-1,67%	-	-
ОПИФ "Финансовый поток" ²	2,28%	0,24%	1,89%	4,81%	8,21%	-	-
ОПИФ "Недра России" ³	7,53%	-8,07%	-13,50%	-8,72%	-5,76%	-	-
ОПИФ "Дивидендные акции" ⁴	8,13%	-9,41%	-13,98%	-7,08%	-1,08%	-	-
ОПИФ "Курс на Восток" ⁵	1,79%	-0,42%	-10,95%	-7,70%	-8,23%	-	-

¹ Дата завершения (окончания) формирования паевого инвестиционного фонда – 19.10.2021

² Дата завершения (окончания) формирования паевого инвестиционного фонда – 05.08.2022

³ Дата завершения (окончания) формирования паевого инвестиционного фонда – 22.11.2022

⁴ Дата завершения (окончания) формирования паевого инвестиционного фонда – 17.03.2023

⁵ Дата завершения (окончания) формирования паевого инвестиционного фонда – 27.01.2023