



Рынок акций

Индекс Мосбиржи вырос на 5,4% за неделю с 05.11 по 08.11.

Катализаторы роста индекса:

Транспорт (MOEXTN) = +6,5%

Финансы (MOEXFN) = +7,3%

Участники российского фондового рынка позитивно восприняли результаты президентской гонки в США, а именно тезисы команды нового американского президента в сфере экономики. На фоне перестройки цепочек поставок и роста логистических издержек предложенные инициативы могут оказать давление на сырьевые рынки и создать волатильность. Однако не стоит переоценивать их влияние на международный сырьевой рынок. Относительно мировых валют и сырьевых активов ключевым фактором влияния будет денежно-кредитная политика ФРС и стоимость доллара США. На политику ФРС будут влиять среднесрочные факторы – рынок труда и показатели промышленной инфляции.

Мы подчеркиваем необходимость тщательного отбора ценных бумаг и взвешенной оценки перспектив каждой отдельной компании индекса, поэтому уделяем внимание сезону отчетности.

Эмитенты

Опубликованы промежуточные результаты **Роснефти**. Прибыль 1 полугодия побила исторический пик. Рекорд отмечен в размере дивидендных выплат = 36,47 рубля на акцию (отсечка в 10 января 2025 года).

Результаты **ФосАгро** за 9 месяцев. Цены на удобрения выросли. Выручка показала рост за счет ценового фактора. В 2025 году вместо экспортной пошлины будет новый НДС (налог на добычу полезных ископаемых) и рост налога на прибыль. Компания увеличила дивидендные выплаты за счет заимствований.

Мосбиржа опубликовала данные о результатах за октябрь. Общий объем торгов в октябре составил 140,1 трлн рублей (+18% м/м и 3% г/г). Основной вклад в рост м/м внесли объемы оборотов на денежном рынке (рост +27% м/м +29% г/г).

Стратегию оставляем прежней, продолжаем инвестировать в акции золотодобытчиков, финансовых и технологических секторов, транспортно-логистических компаний и некоторых представителей нефтегазового сектора.

Валютные облигации

На прошедшей неделе курс рубля к юаню поднимался до 13,8 на фоне ожидания итогов президентских выборов в США, однако к концу недели рубль стабилизировался и составил 13,5 за юань. Курс доллара к рублю стабилизировался на повышенных уровнях – 97,50–97,70 по курсу ЦБ РФ, а к концу недели был повышен до 98.

Замещающие облигации постепенно восстанавливаются по цене. Газпром-37 торгуется по доходности около 10%. Интерес инвесторов к валютным инструментам возвращает приближение даты окончания замещения суверенных бумаг и стабилизация пары доллар-рубль на уровнях 97–98.

Стоимость инвестиционных паёв может увеличиваться и уменьшаться. Результаты инвестирования в прошлом не определяют доходы в будущем. Государство не гарантирует доходность инвестиций в паевые инвестиционные фонды. Перед приобретением инвестиционных паев необходимо внимательно ознакомиться с правилами доверительного управления паевым инвестиционным фондом.

Рублевые облигации

Несмотря на ожидания повышения ключевой ставки со стороны ЦБ в декабре, на прошлой неделе рынок облигаций показал рост. Это касается облигаций федерального займа (ОФЗ) с фиксированной ставкой купонного дохода, который с 1 ноября продвинулся на 4,5%. Небольшие покупки были заметны и в старых выпусках облигаций с плавающей ставкой. В предыдущих выпусках облигаций ГТЛК пока сохраняется слабость, связываем это с новым выпуском облигаций лизинговой компании, книга по которой запланирована на 15 ноября. Мы считаем, что в старые выпуски вернется спрос после того, как состоится это размещение.

Рынок положительно воспринял итоги выборов в США, что может отразиться позитивно на котировках бумаг. Если эти расчеты оправдаются и геополитическая напряженность спадет, то Банк России может перейти к снижению ключевой ставки. За ближайшие два года ключевая ставка, согласно прогнозу ЦБ, может опуститься до 10% годовых. На этом фоне ОФЗ с фиксированной доходностью могут вырасти в цене на 35–45%, что вкуче с купонными выплатами транслируется в доходность в 50–60% в абсолюте. Видимо, участники рынка закладывают этот сценарий как высоковероятный, что находит отражение в росте цен на ОФЗ.

ТОП-4 фонда

ОПИФ «ПРОМСВЯЗЬ – Оборонный» – фонд инвестирует в портфель облигаций предприятий, связанных с ОПК, и облигаций федерального займа (ОФЗ). Поступающие в портфель купоны реинвестируются с целью увеличения доходности.

ОПИФ «ПРОМСВЯЗЬ – Облигации» – фонд инвестирует в рублевые государственные и корпоративные облигации. Изменение доходности инвестиционного пая зависит от стоимости облигаций и величины купонных выплат.

ОПИФ «ПРОМСВЯЗЬ – Смешанные инвестиции» – фонд с широким распределением по классам активов и отраслям, который инвестирует в облигации и акции перспективных российских компаний.

ОПИФ «Дивидендные акции» – фонд, в который подбираются акции компаний с потенциально хорошей дивидендной доходностью с последующей их выплатой пайщикам. Ожидается возобновление выплат дивидендов со стороны частных компаний, которые будут поступать в данный фонд.

ОПИФ «ПРОМСВЯЗЬ – АКЦИИ»

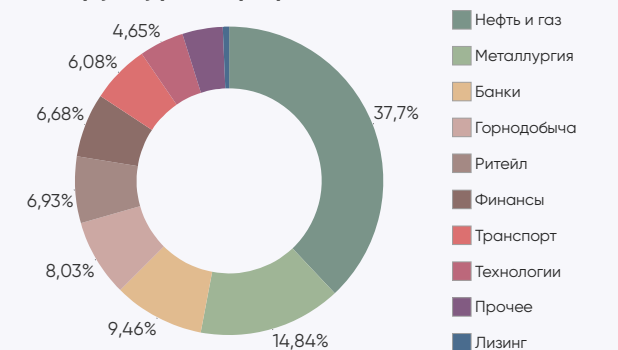
Цена пая	10 196,5 руб.	Минимальная сумма инвестиций	100 руб.
СЧА	3 662 196 702,65 руб.	Риск-профиль	Умеренно-агрессивный
Рекомендуемый срок инвестирования	От 3-х лет	Бенчмарк	IMOEX 100%

Результаты управления ¹:

Период	неделя	1 мес	3 мес	6 мес	С начала года	1 год	3 года
Пай	5,99%	-1,50%	-4,41%	-17,33%	-8,50%	-8,64%	-8,24%



Структура портфеля



Топ 5 позиций в портфеле

ПАО "ЛУКОЙЛ"	9,47%	ПАО "НК Роснефть"	8,34%	ПАО "Транснефть"	7,08%
ПАО Сбербанк	9,46%	ПАО "Полос"	8,03%		

ОПИФ «ПРОМСВЯЗЬ – Фонд смешанных инвестиций»

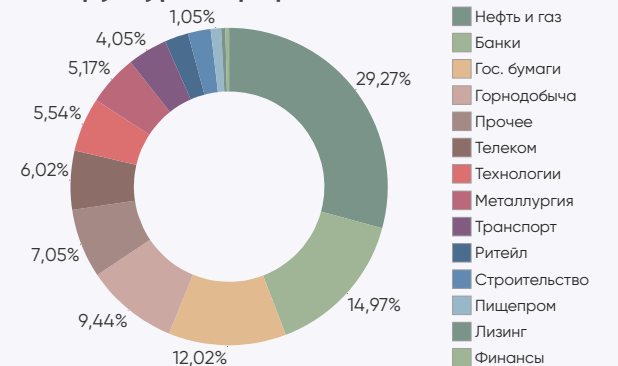
Цена пая	6 439,13 руб.	Минимальная сумма инвестиций	100 руб.
СЧА	4 726 528 341,64 руб.	Риск-профиль	Сбалансированный
Рекомендуемый срок инвестирования	От 2-х лет	Бенчмарк	IMOEX 50% RUCBTRNS 40% RGBITR 10%

Результаты управления ¹:

Период	неделя	1 мес	3 мес	6 мес	С начала года	1 год	3 года
Пай	3,56%	-0,51%	-0,99%	-9,29%	-2,80%	-3,17%	6,43%



Структура портфеля



Топ 5 позиций в портфеле

ПАО "ЛУКОЙЛ"	9,89%	ПАО "Полос"	8,74%	ПАО "Газпром"	6,38%
ПАО Сбербанк	9,49%	ПАО "Транснефть"	6,63%		

¹Изменение стоимости пая по состоянию на 08.11.2024. Прирост стоимости пая рассчитан по формуле, определенной в пункте 20.5 Указания Банка России от 02.11.2020 г. № 5609-У.

При расчете доходности окончанием периода, за который определяется прирост, должен считаться 08.11.2024.

При расчете доходности за неделю началом периода, за который определяется прирост, считается календарный день предыдущей недели, соответствующий дате определения доходности.

При расчете доходности за 1 месяц началом периода, за который определяется прирост, считается календарный день предыдущего календарного месяца, соответствующий дате определения доходности.

При расчете доходности за 3 месяца, 6 месяцев началом периода, за который определяется прирост, считается соответствующий дате определения доходности календарный день первого месяца соответствующего периода, за который определяется прирост.

При расчете доходности за 1 год, 3 года и 5 лет началом периода, за который определяется прирост, считается соответствующий дате определения доходности календарный день первого месяца соответствующего периода, за который определяется прирост.

При расчете доходности с начала года началом периода, за который определяется прирост, считается последний рабочий день предыдущего календарного года.

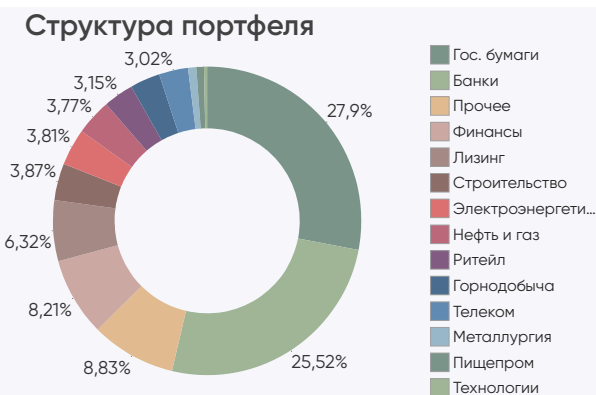
Если день начала периода, соответствующий дате определения доходности, является выходным или праздничным днем, за дату начала периода принимается предыдущий рабочий день.

ОПИФ «ПРОМСВЯЗЬ – Облигации»

Цена пая	4 754,65 руб.	Минимальная сумма инвестиций	100 руб.
СЧА	3 822 970 325,74 руб.	Риск-профиль	Умеренно-консервативный
Рекомендуемый срок инвестирования	От 1,5 лет	Бенчмарк	RUCBTRNS 80% RGBITR 20%

Результаты управления ¹:

Период	неделя	1 мес	3 мес	6 мес	С начала года	1 год	3 года
Пай	0,31%	-2,06%	-1,34%	-0,50%	2,54%	4,66%	21,03%



Топ 5 позиций в портфеле

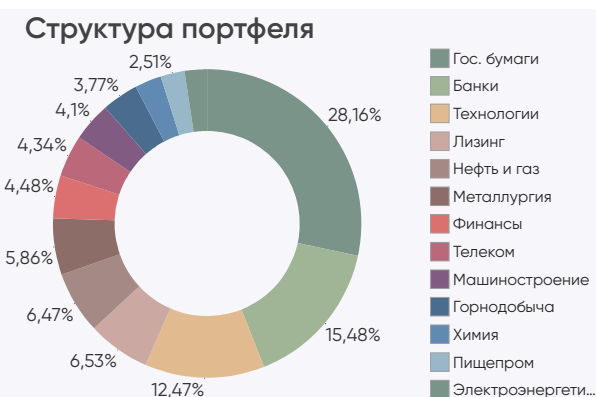
Банк ВТБ (ПАО)	9,04%	ООО "ДФ"	6,10%	ВЭБ.РФ	4,87%
Минфин России, 247, 11.05.2039	6,62%	АО РОСЭКСИМБАНК	5,94%		

ОПИФ «ПРОМСВЯЗЬ – Оборонный»

Цена пая	1 679,59 руб.	Минимальная сумма инвестиций	100 руб.
СЧА	2 132 480 293,6 руб.	Риск-профиль	Консервативный
Рекомендуемый срок инвестирования	От 1,5 лет	Бенчмарк	RUPCI 100%

Результаты управления ¹:

Период	неделя	1 мес	3 мес	6 мес	С начала года	1 год	3 года
Пай	0,37%	-0,64%	1,49%	4,86%	9,73%	11,32%	28,83%



Топ 5 позиций в портфеле

Минфин России, 247, 11.05.2039	8,06%	АО "ГТЛК"	5,93%	ООО "ЕвразХолдинг Финанс"	5,86%
АО РОСЭКСИМБАНК	7,18%	ОФЗ-26248-ПД	5,88%		

¹Изменение стоимости пая по состоянию на 08.11.2024. Прирост стоимости пая рассчитан по формуле, определенной в пункте 20.5 Указания Банка России от 02.11.2020 г. № 5609-У.

При расчете доходности окончанием периода, за который определяется прирост, должен считаться 08.11.2024.

При расчете доходности за неделю началом периода, за который определяется прирост, считается календарный день предыдущей недели, соответствующий дате определения доходности.

При расчете доходности за 1 месяц началом периода, за который определяется прирост, считается календарный день предыдущего календарного месяца, соответствующий дате определения доходности.

При расчете доходности за 3 месяца, 6 месяцев началом периода, за который определяется прирост, считается соответствующий дате определения доходности календарный день первого месяца соответствующего периода, за который определяется прирост.

При расчете доходности за 1 год, 3 года и 5 лет началом периода, за который определяется прирост, считается соответствующий дате определения доходности календарный день первого месяца соответствующего периода, за который определяется прирост.

При расчете доходности с начала года началом периода, за который определяется прирост, считается последний рабочий день предыдущего календарного года.

Если день начала периода, соответствующий дате определения доходности, является выходным или праздничным днем, за дату начала периода принимается предыдущий рабочий день.

ОПИФ «Мировой баланс»

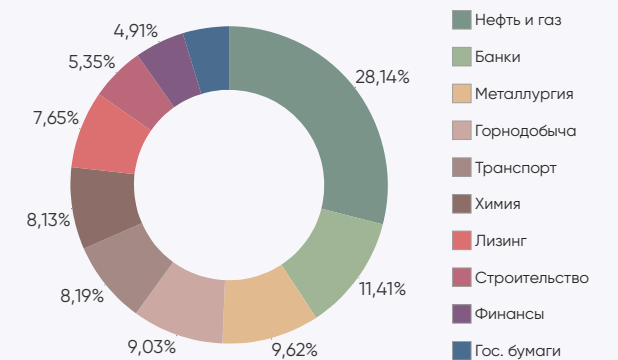
Цена пая	5 760,32 руб.	Минимальная сумма инвестиций	100 руб.
СЧА	68 718 550,03 руб.	Риск-профиль	Сбалансированный
Рекомендуемый срок инвестирования	От 2-х лет	Бенчмарк	RURPLRUBTR 50% RUCBTRNS 40% RGBITR 10%

Результаты управления ¹:

Период	неделя	1 мес	3 мес	6 мес	С начала года	1 год	3 года
Пай	2,72%	-0,86%	5,15%	-2,71%	0,13%	0,62%	1,11%



Структура портфеля



Топ 5 позиций в портфеле

ООО "Газпром капитал"	9,07%	ПАО "НОВАТЭК"	8,85%	ПАО "Совкомфлот"	8,19%
ПАО "Полюс"	9,03%	АО "ХК "МЕТАЛЛОИНВЕСТ"	8,26%		

ОПИФ «Финансовая подушка»

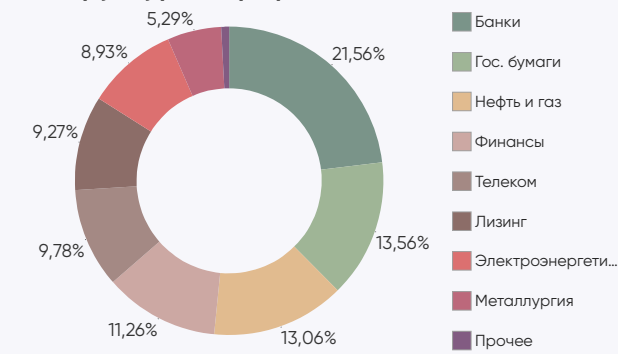
Цена пая	5 784,19 руб.	Минимальная сумма инвестиций	10 руб.
СЧА	3 735 489 320,07 руб.	Риск-профиль	Консервативный
Рекомендуемый срок инвестирования	От 1 года	Бенчмарк	RUGBITRIY 100%

Результаты управления ¹:

Период	неделя	1 мес	3 мес	6 мес	С начала года	1 год	3 года
Пай	0,08%	-	2,28%	5,38%	10,33%	12,63%	24,75%



Структура портфеля



Топ 5 позиций в портфеле

Минфин России, 006, 29.01.2025	10,24%	АО "Россельхозбанк"	7,87%	ПАО "МОЭК"	5,88%
ПАО "Ростелеком"	9,78%	ПАО "НГК "Славнефть"	6,36%		

¹Изменение стоимости пая по состоянию на 08.11.2024. Прирост стоимости пая рассчитан по формуле, определенной в пункте 20.5 Указания Банка России от 02.11.2020 г. № 5609-У.

При расчете доходности окончанием периода, за который определяется прирост, должен считаться 08.11.2024.

При расчете доходности за неделю началом периода, за который определяется прирост, считается календарный день предыдущей недели, соответствующий дате определения доходности.

При расчете доходности за 1 месяц началом периода, за который определяется прирост, считается календарный день предыдущего календарного месяца, соответствующий дате определения доходности.

При расчете доходности за 3 месяца, 6 месяцев началом периода, за который определяется прирост, считается соответствующий дате определения доходности календарный день первого месяца соответствующего периода, за который определяется прирост.

При расчете доходности за 1 год, 3 года и 5 лет началом периода, за который определяется прирост, считается соответствующий дате определения доходности календарный день первого месяца соответствующего периода, за который определяется прирост.

При расчете доходности с начала года началом периода, за который определяется прирост, считается последний рабочий день предыдущего календарного года.

Если день начала периода, соответствующий дате определения доходности, является выходным или праздничным днем, за дату начала периода принимается предыдущий рабочий день.

ОПИФ «ПРОМСВЯЗЬ – Перспективные вложения»

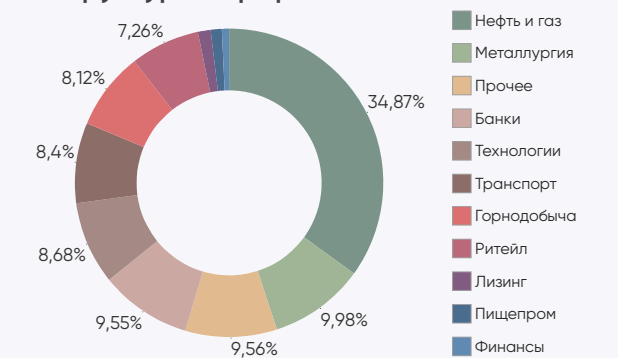
Цена пая	8 234,08 руб.	Минимальная сумма инвестиций	100 руб.
СЧА	4 661 040 400,22 руб.	Риск-профиль	Умеренно-агрессивный
Рекомендуемый срок инвестирования	От 3-х лет	Бенчмарк	IMOEX 100%

Результаты управления ¹:

Период	неделя	1 мес	3 мес	6 мес	С начала года	1 год	3 года
Пай	5,47%	-1,45%	-5,10%	-18,45%	-10,19%	-10,24%	-12,69%



Структура портфеля



Топ 5 позиций в портфеле

МКПАО "ТКС Холдинг"	9,56%	ПАО "ЛУКОЙЛ"	9,48%	ПАО "НК Роснефть"	9,06%
ПАО Сбербанк	9,55%	ПАО "Транснефть"	9,36%		

ОПИФ «ПРОМСВЯЗЬ – Окно возможностей»

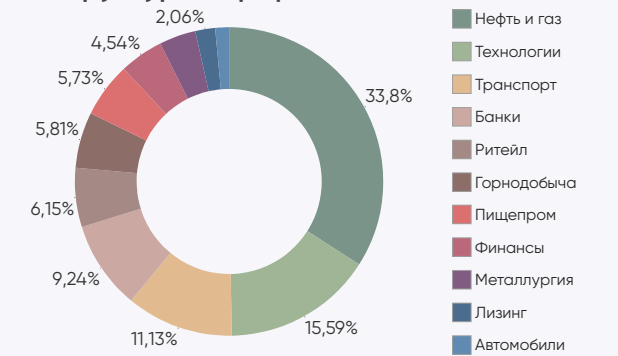
Цена пая	1 175,36 руб.	Минимальная сумма инвестиций	100 руб.
СЧА	1 012 119 620,99 руб.	Риск-профиль	Умеренно-агрессивный
Рекомендуемый срок инвестирования	От 3-х лет	Бенчмарк	MOEXVMI 100%

Результаты управления ¹:

Период	неделя	1 мес	3 мес	6 мес	С начала года	1 год	3 года
Пай	4,98%	-1,77%	-5,40%	-17,56%	-8,75%	-9,24%	17,40%



Структура портфеля



Топ 5 позиций в портфеле

ПАО Сбербанк	9,24%	ПАО "ЛУКОЙЛ"	9,09%	ПАО Аэрофлот"	6,72%
ПАО "Транснефть"	9,16%	МКПАО "ЯНДЕКС"	7,55%		

¹Изменение стоимости пая по состоянию на 08.11.2024. Прирост стоимости пая рассчитан по формуле, определенной в пункте 20.5 Указания Банка России от 02.11.2020 г. № 5609-У.

При расчете доходности окончанием периода, за который определяется прирост, должен считаться 08.11.2024.

При расчете доходности за неделю началом периода, за который определяется прирост, считается календарный день предыдущей недели, соответствующий дате определения доходности.

При расчете доходности за 1 месяц началом периода, за который определяется прирост, считается календарный день предыдущего календарного месяца, соответствующий дате определения доходности.

При расчете доходности за 3 месяца, 6 месяцев началом периода, за который определяется прирост, считается соответствующий дате определения доходности календарный день первого месяца соответствующего периода, за который определяется прирост.

При расчете доходности за 1 год, 3 года и 5 лет началом периода, за который определяется прирост, считается соответствующий дате определения доходности календарный день первого месяца соответствующего периода, за который определяется прирост.

При расчете доходности с начала года началом периода, за который определяется прирост, считается последний рабочий день предыдущего календарного года.

Если день начала периода, соответствующий дате определения доходности, является выходным или праздничным днем, за дату начала периода принимается предыдущий рабочий день.

ОПИФ «Финансовый поток»

Цена пая	1 010,06 руб.	Минимальная сумма инвестиций	100 руб.
СЧА	5 346 621 393,48 руб.	Риск-профиль	Умеренно-консервативный
Рекомендуемый срок инвестирования	От 2-х лет	Бенчмарк	RUCBCPNS 100%

Результаты управления ¹:

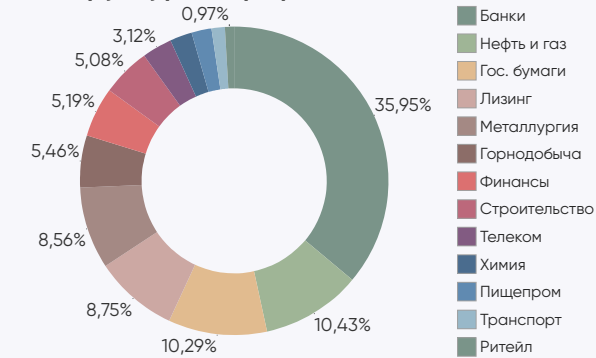
Период*	неделя	1 мес	3 мес	6 мес	С начала года	1 год	3 года
Пай	1,27%	-2,56%	-1,77%	-2,69%	2,06%	3,66%	-

*Дата завершения (окончания) формирования паевого инвестиционного фонда – 05.08.2022

Динамика фонда



Структура портфеля



Топ 5 позиций в портфеле

АО "Россельхозбанк"	9,27%	Банк ВТБ (ПАО)	6,55%	АО "ГТЛК"	4,36%
АО РОСЭКСИМБАНК	8,21%	АО "Авто Финанс Банк"	5,89%		

ОПИФ «Недра России»

Цена пая	1 443,41 руб.	Минимальная сумма инвестиций	100 руб.
СЧА	3 450 142 075,7 руб.	Риск-профиль	Умеренно-агрессивный
Рекомендуемый срок инвестирования	От 3-х лет	Бенчмарк	МОЕХВМ1 100%

Результаты управления ¹:

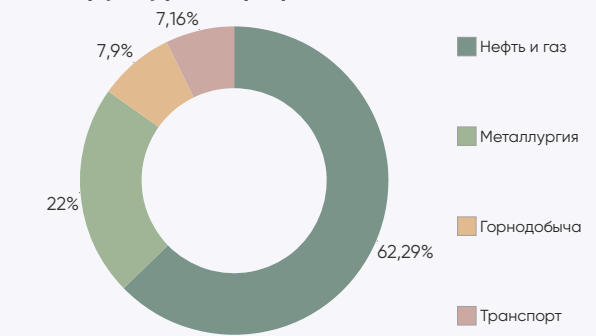
Период*	неделя	1 мес	3 мес	6 мес	С начала года	1 год	3 года
Пай	5,96%	-2,87%	-4,52%	-18,59%	-12,27%	-12,24%	-

*Дата завершения (окончания) формирования паевого инвестиционного фонда – 22.11.2022

Динамика фонда



Структура портфеля



Топ 5 позиций в портфеле

ПАО "Транснефть"	9,69%	ПАО "НК Роснефть"	8,85%	ПАО "Северсталь"	8,27%
ПАО "ЛУКОЙЛ"	9,44%	ПАО "НОВАТЭК"	8,57%		

¹Изменение стоимости пая по состоянию на 08.11.2024. Прирост стоимости пая рассчитан по формуле, определенной в пункте 20.5 Указания Банка России от 02.11.2020 г. № 5609-У.

При расчете доходности окончанием периода, за который определяется прирост, должен считаться 08.11.2024.

При расчете доходности за неделю началом периода, за который определяется прирост, считается календарный день предыдущей недели, соответствующий дате определения доходности.

При расчете доходности за 1 месяц началом периода, за который определяется прирост, считается календарный день предыдущего календарного месяца, соответствующий дате определения доходности.

При расчете доходности за 3 месяца, 6 месяцев началом периода, за который определяется прирост, считается соответствующий дате определения доходности календарный день первого месяца соответствующего периода, за который определяется прирост.

При расчете доходности за 1 год, 3 года и 5 лет началом периода, за который определяется прирост, считается соответствующий дате определения доходности календарный день первого месяца соответствующего периода, за который определяется прирост.

При расчете доходности с начала года началом периода, за который определяется прирост, считается последний рабочий день предыдущего календарного года.

Если день начала периода, соответствующий дате определения доходности, является выходным или праздничным днем, за дату начала периода принимается предыдущий рабочий день.

ОПИФ «Дивидендные акции»

Цена пая	1 147,19 руб.	Минимальная сумма инвестиций	100 руб.
СЧА	2 597 902 968,12 руб.	Риск-профиль	Умеренно-агрессивный
Рекомендуемый срок инвестирования	От 3-х лет	Бенчмарк	МОЕХВМ1 100%

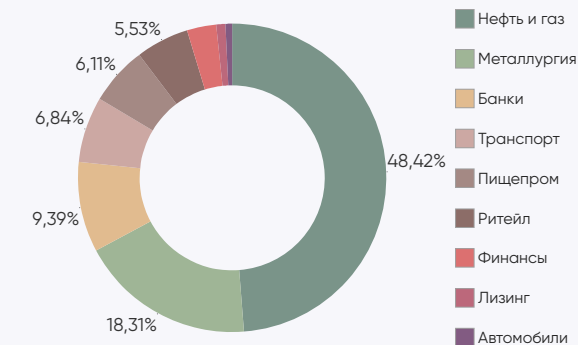
Результаты управления ¹:

Период*	неделя	1 мес	3 мес	6 мес	С начала года	1 год	3 года
Пай	6,25%	-4,35%	-7,76%	-20,85%	-12,65%	-10,98%	-

*Дата завершения (окончания) формирования паевого инвестиционного фонда – 17.03.2023



Структура портфеля



Топ 5 позиций в портфеле

ПАО "Транснефть"	9,51%	ПАО Сбербанк	9,39%	ПАО "Северсталь"	7,39%
ПАО "ЛУКОЙЛ"	9,40%	ПАО "НК Роснефть"	9,00%		

ОПИФ «Курс на Восток»

Цена пая	1 224,78 руб.	Минимальная сумма инвестиций	100 руб.
СЧА	2 106 848 945,61 руб.	Риск-профиль	Сбалансированный
Рекомендуемый срок инвестирования	От 3-х лет	Бенчмарк	

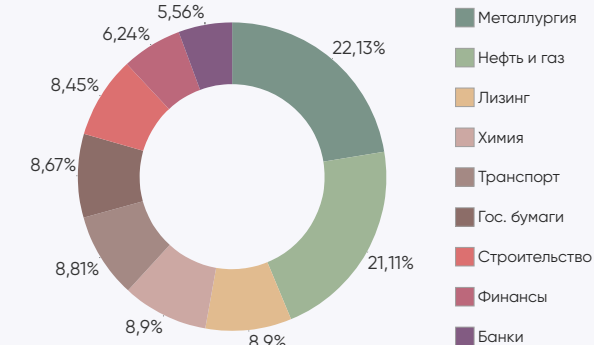
Результаты управления ¹:

Период*	неделя	1 мес	3 мес	6 мес	С начала года	1 год	3 года
Пай	2,61%	-2,21%	4,01%	-10,37%	-7,24%	-6,49%	-

*Дата завершения (окончания) формирования паевого инвестиционного фонда – 27.01.2023



Структура портфеля



Топ 5 позиций в портфеле

ПАО "Совкомфлот"	8,81%	ООО "ПИК-Корпорация"	8,45%	АО "ХК "МЕТАЛЛОИНВЕСТ"	6,38%
ПАО "ФосАгро"	8,48%	ПАО "ГМК "Норильский никель"	7,9%		

¹Изменение стоимости пая по состоянию на 08.11.2024. Прирост стоимости пая рассчитан по формуле, определенной в пункте 20.5 Указания Банка России от 02.11.2020 г. № 5609-У.

При расчете доходности окончанием периода, за который определяется прирост, должен считаться 08.11.2024.

При расчете доходности за неделю началом периода, за который определяется прирост, считается календарный день предыдущей недели, соответствующий дате определения доходности.

При расчете доходности за 1 месяц началом периода, за который определяется прирост, считается календарный день предыдущего календарного месяца, соответствующий дате определения доходности.

При расчете доходности за 3 месяца, 6 месяцев началом периода, за который определяется прирост, считается соответствующий дате определения доходности календарный день первого месяца соответствующего периода, за который определяется прирост.

При расчете доходности за 1 год, 3 года и 5 лет началом периода, за который определяется прирост, считается соответствующий дате определения доходности календарный день первого месяца соответствующего периода, за который определяется прирост.

При расчете доходности с начала года началом периода, за который определяется прирост, считается последний рабочий день предыдущего календарного года.

Если день начала периода, соответствующий дате определения доходности, является выходным или праздничным днем, за дату начала периода принимается предыдущий рабочий день.

Обязательная информация

Настоящий информационно-аналитический обзор предоставляется исключительно в информационных целях и не содержит рекомендаций или предложений о совершении сделок. ООО «УК ПРОМСВЯЗЬ» уведомляет, что использование представленной информации не обеспечивает защиту от убытков или получение прибыли. ООО «УК ПРОМСВЯЗЬ» и его сотрудники не несут ответственности за полноту и точность предоставленной информации, а также последствия её использования, и оставляют за собой право пересмотреть ее содержание в любой момент без предварительного уведомления. Настоящим уведомляем всех заинтересованных лиц о том, что при подготовке обзора использовалась информация, полученная из сети Интернет, а также других открытых источников информации, рассматриваемых нами на момент публикации как достоверные. Данные материалы подготовлены аналитиками управляющей компании, отображают частное мнение и не являются обещанием в будущем эффективности деятельности (доходности финансовых вложений). Данный материал не является индивидуальной инвестиционной рекомендацией. С информацией, содержащейся в ключевом информационном документе (КИД), который содержит основные сведения о фонде, включая основные риски, можно ознакомиться на сайте компании – www.upravlyuam.ru – Раздел «О компании / Раскрытие информации в соответствии с требованиями законодательства».

Общество с ограниченной ответственностью «Управляющая компания ПРОМСВЯЗЬ». Лицензия на осуществление деятельности по управлению инвестиционными фондами, паевыми инвестиционными фондами и негосударственными пенсионными фондами № 21-000-1-00096 от 20.12.2002 выдана ФКЦБ России. Лицензия профессионального участника ценных бумаг на осуществление деятельности по управлению ценными бумагами № 045-10104-001000 от 10.04.2007, выдана ФСФР России.

ОПИФ рыночных финансовых инструментов «ПРОМСВЯЗЬ – Акции». Правила фонда зарегистрированы ФСФР России 23.03.2005 за № 0336-76034510. ОПИФ рыночных финансовых инструментов «ПРОМСВЯЗЬ – Фонд смешанных инвестиций». Правила фонда зарегистрированы ФСФР России 23.03.2005 за № 0337-76034438. ОПИФ рыночных финансовых инструментов «ПРОМСВЯЗЬ – Облигации». Правила фонда зарегистрированы ФСФР России 23.03.2005 за № 0335-76034355. ОПИФ рыночных финансовых инструментов «ПРОМСВЯЗЬ – Оборонный». Правила фонда зарегистрированы ФСФР России 09.12.2010 за № 2004-94173468. ОПИФ рыночных финансовых инструментов «ПРОМСВЯЗЬ – Перспективные вложения». Правила фонда зарегистрированы ФСФР России 10.09.2004 за № 0257-74113429. ОПИФ рыночных финансовых инструментов «ПРОМСВЯЗЬ – Окно возможностей». Правила фонда зарегистрированы Банком России 23.09.2021 за № 4614. ОПИФ рыночных финансовых инструментов «Финансовая подушка». Правила фонда зарегистрированы ФСФР России 10.09.2004 за № 0258-74112789. ОПИФ рыночных финансовых инструментов «Финансовый поток». Правила фонда зарегистрированы Банком России 23.06.2022 за № 5007. ОПИФ рыночных финансовых инструментов «Мировой баланс». Правила фонда зарегистрированы ФСФР России 10.09.2004 за № 0259-74113501. ОПИФ рыночных финансовых инструментов «Недра России». Правила фонда зарегистрированы Банком России 10.10.2022 за № 5132. ОПИФ рыночных финансовых инструментов «Курс на Восток». Правила фонда зарегистрированы Банком России 15.12.2022 за № 5223. ОПИФ рыночных финансовых инструментов «Дивидендные акции». Правила фонда зарегистрированы Банком России 01.12.2022 за № 5210.

Получить информацию, подлежащую раскрытию и предоставлению в соответствии с Федеральным законом от 29.11.2001 № 156-ФЗ «Об инвестиционных фондах» можно по адресу: 109240, г. Москва, ул. Николаямская, д.13, стр. 1, этаж 5 комнаты 1-31, тел. (495) 662-40-92, а также на сайте в сети Интернет по адресу www.upravlyuam.ru. Стоимость инвестиционных паёв может увеличиваться и уменьшаться. Результаты инвестирования в прошлом не определяют доходы в будущем. Государство не гарантирует доходность инвестиций в паевые инвестиционные фонды. Перед приобретением инвестиционных паев необходимо внимательно ознакомиться с правилами доверительного управления паевым инвестиционным фондом. Правилами доверительного управления предусмотрены надбавки к расчетной стоимости инвестиционных паев при их выдаче и скидки с расчетной стоимости инвестиционных паев при их погашении. Взимание надбавок (скидок) уменьшит доходность инвестиций в инвестиционные паи паевого инвестиционного фонда. Все сведения о доходности (приросте стоимости пая) ПИФ под управлением ООО «УК ПРОМСВЯЗЬ» приводятся без учета надбавок/скидок и налогообложения.

НАИМЕНОВАНИЕ ФОНДА	ПРИРОСТ РАСЧЕТНОЙ СТОИМОСТИ ПАЯ НА 31.10.2024						
	1 мес	3 мес	6 мес	С начала года	1 год	3 года	5 лет
ОПИФ "ПРОМСВЯЗЬ – Акции"	-10,22%	-12,99%	-22,62%	-14,30%	-13,09%	-13,78%	39,90%
ОПИФ "ПРОМСВЯЗЬ – Фонд смешанных инвестиций"	-6,26%	-6,66%	-12,79%	-6,63%	-5,74%	2,39%	27,60%
ОПИФ "ПРОМСВЯЗЬ – Облигации"	-2,13%	-1,01%	-0,27%	2,28%	5,52%	20,46%	32,23%
ОПИФ "ПРОМСВЯЗЬ – Оборонный"	-0,58%	1,46%	4,98%	9,47%	11,89%	28,33%	37,30%
ОПИФ "Мировой баланс"	-0,85%	1,75%	-5,15%	-2,55%	-2,10%	-0,77%	26,41%
ОПИФ "Финансовая подушка"	0,15%	2,58%	6,04%	10,25%	12,75%	24,41%	35,80%
ОПИФ "ПРОМСВЯЗЬ – Перспективные вложения"	-9,89%	-13,28%	-23,42%	-15,54%	-14,46%	-17,60%	42,85%
ОПИФ "ПРОМСВЯЗЬ – Окно возможностей"	-9,48%	-13,01%	-22,08%	-13,68%	-12,74%	11,19%	-
ОПИФ "Финансовый поток" ¹	-0,31%	-3,19%	-3,30%	0,92%	3,35%	-	-
ОПИФ "Недра России" ²	-9,80%	-12,72%	-23,44%	-17,67%	-17,02%	-	-
ОПИФ "Дивидендные акции" ³	-7,13%	-15,42%	-24,96%	-17,58%	-14,68%	-	-
ОПИФ "Курс на Восток" ⁴	-2,31%	-0,09%	-12,91%	-9,83%	-9,52%	-	-

¹ Дата завершения (окончания) формирования паевого инвестиционного фонда – 05.08.2022

² Дата завершения (окончания) формирования паевого инвестиционного фонда – 22.11.2022

³ Дата завершения (окончания) формирования паевого инвестиционного фонда – 17.03.2023

⁴ Дата завершения (окончания) формирования паевого инвестиционного фонда – 27.01.2023