



## Рынок акций

Индекс **Мосбиржи** снизился на (-2,5%) за неделю с 28.10 по 02.11:

### Катализаторы снижения сектора:

- Информационные технологии (MOEXIT) = (-5,3%)
- Строительство (MOEXRE) = (-8,5%)

### Эмитенты

**ЛУКОЙЛ** рекомендовал дивиденды в размере 514 рублей на акцию. Свободный денежный поток – 575 рублей на акцию. Мы ожидаем, что результаты II полугодия будут чуть лучше уровня первой половины года.

**Норильский Никель** опубликовал операционные результаты за III квартал года. Производство никеля выросло на 3% г/г до 56 тыс. тонн, выпуск меди прирос на 7% г/г до 107,5 тыс. тонн. Производство палладия и платины увеличилось на 2% и 3% г/г до 676 и 165 тыс. унций.

Генеральный директор **Северстали** ожидает спад в потреблении стали на 5%-7% по итогу 2024 года из-за охлаждения строительной активности в стране.

**Яндекс** опубликовал отчет за III квартал 2024 года: выручка выросла на 36% до 276,8 млрд рублей. EBITDA выросла на 66%, до 54,7 млрд рублей.

**Сбербанк** опубликовал результаты по МСФО за 9 месяцев года. Уровень рентабельности высокий, вопреки росту стоимости риска и расходов по налогу на прибыль. СБЕР сохраняет стабильно высокую чистую процентную маржу. В III квартале года кредитный портфель прибавил 6,5% или 13,3% с начала года. Это значительный прирост. Драйвер роста – корпоративное кредитование.

## Валютные облигации

На прошедшей неделе курс рубля к юаню был стабилен и торговался возле уровня 13,50, среднедневные обороты были на уровне среднедневных, однако к концу недели рубль укрепился к юаню и ушел чуть ниже значения 13,4 рубля за юань. Вероятно, невысокий спрос на валюту и отсутствие значимых объемов на продажу валюты со стороны экспортеров позволили рублю укрепиться к концу недели.

Цены валютных/замещающих облигаций снизились на прошедшей неделе. Доходность Газпрома-37 в настоящий момент торгуется выше 10,30%. Разница между официальными курсами ЦБ РФ по рубль-доллару и индикативами на курс рубля против доллара на срочном рынке в настоящее время невелика. Объемы торгов валютными бумагами остаются умеренными.

Стоимость инвестиционных паёв может увеличиваться и уменьшаться. Результаты инвестирования в прошлом не определяют доходы в будущем. Государство не гарантирует доходность инвестиций в паевые инвестиционные фонды. Перед приобретением инвестиционных паев необходимо внимательно ознакомиться с правилами доверительного управления паевым инвестиционным фондом.

## Рублевые облигации

Рынок рублевых облигаций остается под давлением на фоне ожиданий дальнейшего повышения ключевой ставки. Напомним, на последнем заседании Банка России в среднесрочном прогнозе допустил, что до конца года ключевая ставка может вырасти до 23–23,5% годовых. Это также оказывает влияние на цены рублевых облигаций с фиксированной ставкой.

Флоатеры также дешевеют из-за ряда причин:

- Эмитенты анонсируют новые размещения, условия которых лучше, чем их собственные предыдущие эмиссии.
- Ожидание новых флоатеров от Минфина РФ. Напомним, что ведомство в IV квартале продало ОФЗ на 113 млрд рублей при плане в 2,4 трлн рублей. Разместить оставшийся объем возможно, на наш взгляд, предложив рынку новые флоатеры со значительной скидкой.
- Третья причина связана с нормативом краткосрочной ликвидности (НКЛ) у банков, который претерпевает существенные регуляторные изменения с начала года.

После того, как Минфин РФ, ГТЛК, Автофинанс и Росэксимбанк разместят свои бумаги, считаем, что котировки старых корпоративных выпусков могут вернуться к восстановлению и к концу года большая часть ценовой просадки будет нивелирована.

## ТОП-4 фонда

**ОПИФ «ПРОМСВЯЗЬ – Оборонный»** – фонд инвестирует в портфель облигаций предприятий, связанных с ОПК, и облигаций федерального займа (ОФЗ). Поступающие в портфель купоны реинвестируются с целью увеличения доходности.

**ОПИФ «Финансовый поток»** – портфель фонда состоит преимущественно из надежных облигаций крупных эмитентов. Купонный и дивидендный доход от бумаг, входящих в структуру пая, выплачивается ежеквартально.

**ОПИФ «ПРОМСВЯЗЬ – Смешанные инвестиции»** – фонд с широким распределением по классам активов и отраслям, который инвестирует в облигации и акции перспективных российских компаний.

**ОПИФ «Дивидендные акции»** – фонд, в который подбираются акции компаний с потенциально хорошей дивидендной доходностью с последующей их выплатой пайщикам. Ожидается возобновление выплат дивидендов со стороны частных компаний, которые будут поступать в данный фонд.

# ОПИФ «ПРОМСВЯЗЬ – Акции»

Цена пая	9 620,04 руб.	Минимальная сумма инвестиций	100 руб.
СЧА	3 476 751 368,04 руб.	Риск-профиль	Умеренно-агрессивный
Рекомендуемый срок инвестирования	От 3-х лет	Бенчмарк	IMOEX 100%

## Результаты управления <sup>1</sup>:

Период	неделя	1 мес	3 мес	6 мес	С начала года	1 год	3 года
Пай	-2,66%	-8,47%	-12,27%	-22,06%	-13,68%	-12,75%	-14,53%

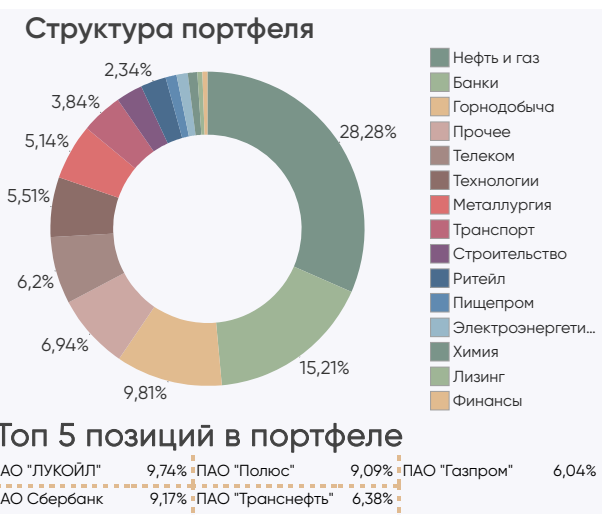


# ОПИФ «ПРОМСВЯЗЬ – Фонд смешанных инвестиций»

Цена пая	6 217,72 руб.	Минимальная сумма инвестиций	100 руб.
СЧА	4 608 608 870,07 руб.	Риск-профиль	Сбалансированный
Рекомендуемый срок инвестирования	От 2-х лет	Бенчмарк	IMOEX 50% RUCBTRNS 40% RGBITR 10%

## Результаты управления <sup>1</sup>:

Период	неделя	1 мес	3 мес	6 мес	С начала года	1 год	3 года
Пай	-1,77%	-4,80%	-6,12%	-12,33%	-6,14%	-5,53%	2,37%



<sup>1</sup>Изменение стоимости пая по состоянию на 01.11.2024. Прирост стоимости пая рассчитан по формуле, определенной в пункте 20.5 Указания Банка России от 02.11.2020 г. № 5609-У.

При расчете доходности окончанием периода, за который определяется прирост, должен считаться 01.11.2024.

При расчете доходности за неделю началом периода, за который определяется прирост, считается календарный день предыдущей недели, соответствующий дате определения доходности.

При расчете доходности за 1 месяц началом периода, за который определяется прирост, считается календарный день предыдущего календарного месяца, соответствующий дате определения доходности.

При расчете доходности за 3 месяца, 6 месяцев началом периода, за который определяется прирост, считается соответствующий дате определения доходности календарный день первого месяца соответствующего периода, за который определяется прирост.

При расчете доходности за 1 год, 3 года и 5 лет началом периода, за который определяется прирост, считается соответствующий дате определения доходности календарный день первого месяца соответствующего периода, за который определяется прирост.

При расчете доходности с начала года началом периода, за который определяется прирост, считается последний рабочий день предыдущего календарного года.

Если день начала периода, соответствующий дате определения доходности, является выходным или праздничным днем, за дату начала периода принимается предыдущий рабочий день.

# ОПИФ «ПРОМСВЯЗЬ – Облигации»

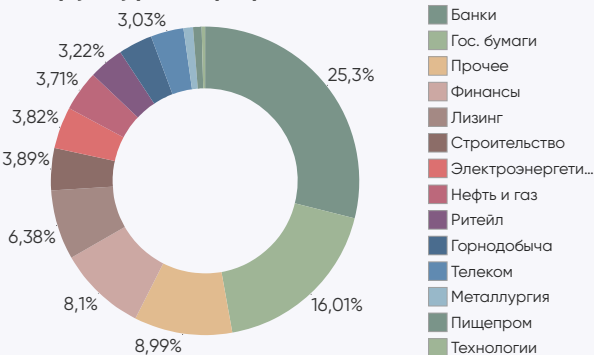
Цена пая	4 739,97 руб.	Минимальная сумма инвестиций	100 руб.
СЧА	3 850 919 515,03 руб.	Риск-профиль	Умеренно-консервативный
Рекомендуемый срок инвестирования	От 1,5 лет	Бенчмарк	RUCBTRNS 80% RGBITR 20%

## Результаты управления <sup>1</sup>:

Период	неделя	1 мес	3 мес	6 мес	С начала года	1 год	3 года
Пай	-1,37%	-2,21%	-1,21%	-0,32%	2,22%	5,21%	20,44%



## Структура портфеля



## Топ 5 позиций в портфеле

Банк ВТБ (ПАО)	8,94%	ПТ ПАО Банк "ФК Открытие"	6,12%	АО РОСЭКСИМБАН	5,93%
ООО "ДФФ"	6,20%	ПТ «Газпромбанк» (Акционерное общество)	6,10%		

# ОПИФ «ПРОМСВЯЗЬ – Оборонный»

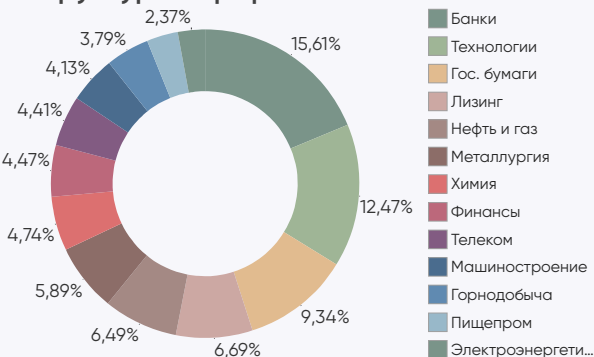
Цена пая	1 673,44 руб.	Минимальная сумма инвестиций	100 руб.
СЧА	2 118 716 943,78 руб.	Риск-профиль	Консервативный
Рекомендуемый срок инвестирования	От 1,5 лет	Бенчмарк	RUPCI 100%

## Результаты управления <sup>1</sup>:

Период	неделя	1 мес	3 мес	6 мес	С начала года	1 год	3 года
Пай	-0,77%	-0,78%	1,34%	4,85%	9,33%	11,70%	28,21%



## Структура портфеля



## Топ 5 позиций в портфеле

ПТ ПАО Банк "ФК Открытие"	8,66%	АО РОСЭКСИМБАН	7,26%	ООО "ЕвразХолдинг Финанс"	5,89%
ПТ «Газпромбанк» (Акционерное общество)	8,12%	АО "ТТЛК"	6,06%		

<sup>1</sup>Изменение стоимости пая по состоянию на 01.11.2024. Прирост стоимости пая рассчитан по формуле, определенной в пункте 20.5 Указания Банка России от 02.11.2020 г. № 5609-У.

При расчете доходности окончанием периода, за который определяется прирост, должен считаться 01.11.2024.

При расчете доходности за неделю началом периода, за который определяется прирост, считается календарный день предыдущей недели, соответствующий дате определения доходности.

При расчете доходности за 1 месяц началом периода, за который определяется прирост, считается календарный день предыдущего календарного месяца, соответствующий дате определения доходности.

При расчете доходности за 3 месяца, 6 месяцев началом периода, за который определяется прирост, считается соответствующий дате определения доходности календарный день первого месяца соответствующего периода, за который определяется прирост.

При расчете доходности за 1 год, 3 года и 5 лет началом периода, за который определяется прирост, считается соответствующий дате определения доходности календарный день первого месяца соответствующего периода, за который определяется прирост.

При расчете доходности с начала года началом периода, за который определяется прирост, считается последний рабочий день предыдущего календарного года.

Если день начала периода, соответствующий дате определения доходности, является выходным или праздничным днем, за дату начала периода принимается предыдущий рабочий день.

# ОПИФ «Мировой баланс»

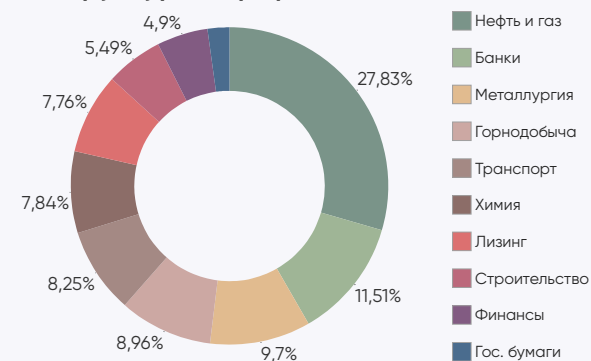
Цена пая	5 607,79 руб.	Минимальная сумма инвестиций	100 руб.
СЧА	67 155 908,21 руб.	Риск-профиль	Сбалансированный
Рекомендуемый срок инвестирования	От 2-х лет	Бенчмарк	RURPLRUBTR 50% RUCBTRNS 40% RGBITR 10%

## Результаты управления <sup>1</sup>:

Период	неделя	1 мес	3 мес	6 мес	С начала года	1 год	3 года
Пай	-1,91%	-1,38%	2,25%	-5,12%	-2,52%	-1,38%	-1,35%



## Структура портфеля



## Топ 5 позиций в портфеле

ООО "Газпром капитал"	9,09%	ПАО "НОВАТЭК"	8,37%	ПАО "Совкомфлот"	8,25%
ПАО "Полюс"	8,96%	АО "ХК "МЕТАЛЛОИНВЕСТ"	8,27%		

# ОПИФ «Финансовая подушка»

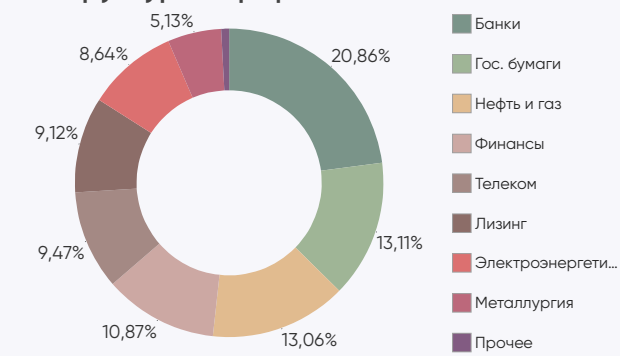
Цена пая	5 779,72 руб.	Минимальная сумма инвестиций	10 руб.
СЧА	3 851 961 971,68 руб.	Риск-профиль	Консервативный
Рекомендуемый срок инвестирования	От 1 года	Бенчмарк	RUGBITRIY 100%

## Результаты управления <sup>1</sup>:

Период	неделя	1 мес	3 мес	6 мес	С начала года	1 год	3 года
Пай	-0,21%	0,16%	2,47%	6,04%	10,25%	12,67%	24,50%



## Структура портфеля



## Топ 5 позиций в портфеле

Минфин России, 006, 29.01.2025	9,90%	АО "Россельхозбанк"	7,62%	ПАО "МОЭК"	5,67%
ПАО "Ростелеком"	9,47%	ПАО "НГК "Славнефть"	6,16%		

<sup>1</sup>Изменение стоимости пая по состоянию на 01.11.2024. Прирост стоимости пая рассчитан по формуле, определенной в пункте 20.5 Указания Банка России от 02.11.2020 г. № 5609-У.

При расчете доходности окончанием периода, за который определяется прирост, должен считаться 01.11.2024.

При расчете доходности за неделю началом периода, за который определяется прирост, считается календарный день предыдущей недели, соответствующий дате определения доходности.

При расчете доходности за 1 месяц началом периода, за который определяется прирост, считается календарный день предыдущего календарного месяца, соответствующий дате определения доходности.

При расчете доходности за 3 месяца, 6 месяцев началом периода, за который определяется прирост, считается соответствующий дате определения доходности календарный день первого месяца соответствующего периода, за который определяется прирост.

При расчете доходности за 1 год, 3 года и 5 лет началом периода, за который определяется прирост, считается соответствующий дате определения доходности календарный день первого месяца соответствующего периода, за который определяется прирост.

При расчете доходности с начала года началом периода, за который определяется прирост, считается последний рабочий день предыдущего календарного года.

Если день начала периода, соответствующий дате определения доходности, является выходным или праздничным днем, за дату начала периода принимается предыдущий рабочий день.

# ОПИФ «ПРОМСВЯЗЬ – Перспективные вложения»

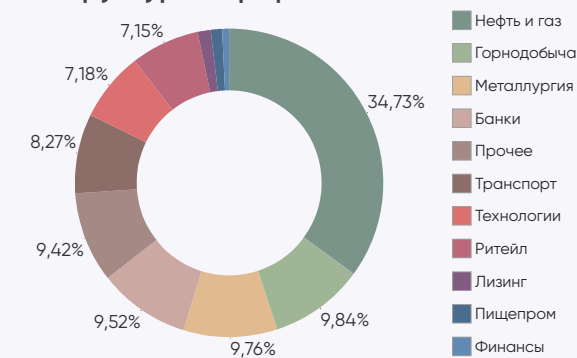
Цена пая	7 806,94 руб.	Минимальная сумма инвестиций	100 руб.
СЧА	4 404 295 268,01 руб.	Риск-профиль	Умеренно-агрессивный
Рекомендуемый срок инвестирования	От 3-х лет	Бенчмарк	IMOEX 100%

## Результаты управления 1:

Период	неделя	1 мес	3 мес	6 мес	С начала года	1 год	3 года
Пай	-2,60%	-7,97%	-12,52%	-22,79%	-14,84%	-14,04%	-18,42%



## Структура портфеля



## Топ 5 позиций в портфеле

ПАО "Полюс"	9,84%	ПАО Сбербанк	9,52%	ПАО "Транснефть"	9,30%
ПАО "ЛУКОЙЛ"	9,80%	МКПАО "ТКС Холдинг"	9,42%		

# ОПИФ «ПРОМСВЯЗЬ – Окно возможностей»

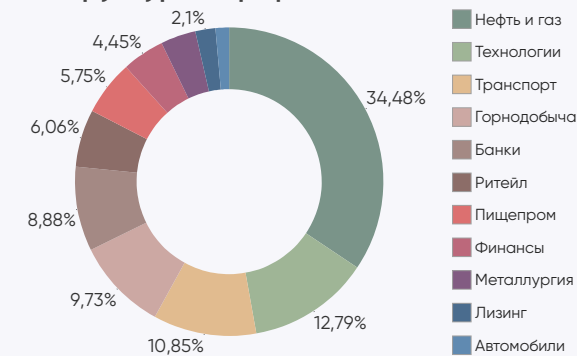
Цена пая	1 119,6 руб.	Минимальная сумма инвестиций	100 руб.
СЧА	965 405 171,28 руб.	Риск-профиль	Умеренно-агрессивный
Рекомендуемый срок инвестирования	От 3-х лет	Бенчмарк	МОЕХВМ1 100%

## Результаты управления 1:

Период	неделя	1 мес	3 мес	6 мес	С начала года	1 год	3 года
Пай	-2,88%	-7,86%	-12,41%	-21,55%	-13,08%	-12,31%	10,45%



## Структура портфеля



## Топ 5 позиций в портфеле

ПАО "ЛУКОЙЛ"	9,86%	ПАО "Транснефть"	9,01%	ПАО "Аэрофлот"	6,50%
ПАО "Полюс"	9,73%	ПАО Сбербанк	8,88%		

<sup>1</sup>Изменение стоимости пая по состоянию на 01.11.2024. Прирост стоимости пая рассчитан по формуле, определенной в пункте 20.5 Указания Банка России от 02.11.2020 г. № 5609-У.

При расчете доходности окончанием периода, за который определяется прирост, должен считаться 01.11.2024.

При расчете доходности за неделю началом периода, за который определяется прирост, считается календарный день предыдущей недели, соответствующий дате определения доходности.

При расчете доходности за 1 месяц началом периода, за который определяется прирост, считается календарный день предыдущего календарного месяца, соответствующий дате определения доходности.

При расчете доходности за 3 месяца, 6 месяцев началом периода, за который определяется прирост, считается соответствующий дате определения доходности календарный день первого месяца соответствующего периода, за который определяется прирост.

При расчете доходности за 1 год, 3 года и 5 лет началом периода, за который определяется прирост, считается соответствующий дате определения доходности календарный день первого месяца соответствующего периода, за который определяется прирост.

При расчете доходности с начала года началом периода, за который определяется прирост, считается последний рабочий день предыдущего календарного года.

Если день начала периода, соответствующий дате определения доходности, является выходным или праздничным днем, за дату начала периода принимается предыдущий рабочий день.



# ОПИФ «Финансовый поток»

Цена пая	997,37 руб.	Минимальная сумма инвестиций	100 руб.
СЧА	5 366 437 176,61 руб.	Риск-профиль	Умеренно-консервативный
Рекомендуемый срок инвестирования	От 2-х лет	Бенчмарк	RUCBCPNS 100%

## Результаты управления <sup>1</sup>:

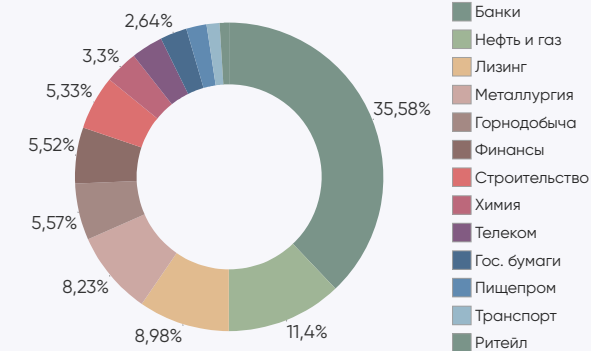
Период*	неделя	1 мес	3 мес	6 мес	С начала года	1 год	3 года
Пай	-1,91%	-3,91%	-3,29%	-3,34%	0,89%	3,24%	-

\*Дата завершения (окончания) формирования паевого инвестиционного фонда – 05.08.2022

## Динамика фонда



## Структура портфеля



## Топ 5 позиций в портфеле

АО "Россельхозбанк"	9,10%	Банк ВТБ (ПАО)	6,51%	АО "ГТЛК"	4,51%
АО РОСЭКСИМБАНК	8,22%	АО "Авто Финанс Банк"	5,90%		

# ОПИФ «Недра России»

Цена пая	1 362,21 руб.	Минимальная сумма инвестиций	100 руб.
СЧА	3 294 026 121,64 руб.	Риск-профиль	Умеренно-агрессивный
Рекомендуемый срок инвестирования	От 3-х лет	Бенчмарк	МОЕХВМ1 100%

## Результаты управления <sup>1</sup>:

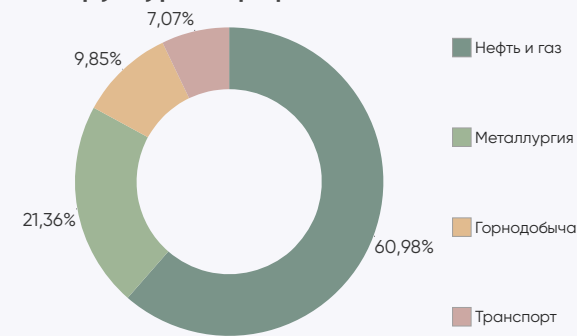
Период*	неделя	1 мес	3 мес	6 мес	С начала года	1 год	3 года
Пай	-3,38%	-8,85%	-12,24%	-23,01%	-17,21%	-16,67%	-

\*Дата завершения (окончания) формирования паевого инвестиционного фонда – 22.11.2022

## Динамика фонда



## Структура портфеля



## Топ 5 позиций в портфеле

ПАО "ЛУКОЙЛ"	9,91%	ПАО "Транснефть"	9,72%	ПАО "НОВАТЭК"	8,16%
ПАО "Полюс"	9,85%	ПАО "НК Роснефть"	8,59%		

<sup>1</sup>Изменение стоимости пая по состоянию на 01.11.2024. Прирост стоимости пая рассчитан по формуле, определенной в пункте 20.5 Указания Банка России от 02.11.2020 г. № 5609-У.

При расчете доходности окончанием периода, за который определяется прирост, должен считаться 01.11.2024.

При расчете доходности за неделю началом периода, за который определяется прирост, считается календарный день предыдущей недели, соответствующий дате определения доходности.

При расчете доходности за 1 месяц началом периода, за который определяется прирост, считается календарный день предыдущего календарного месяца, соответствующий дате определения доходности.

При расчете доходности за 3 месяца, 6 месяцев началом периода, за который определяется прирост, считается соответствующий дате определения доходности календарный день первого месяца соответствующего периода, за который определяется прирост.

При расчете доходности за 1 год, 3 года и 5 лет началом периода, за который определяется прирост, считается соответствующий дате определения доходности календарный день первого месяца соответствующего периода, за который определяется прирост.

При расчете доходности с начала года началом периода, за который определяется прирост, считается последний рабочий день предыдущего календарного года.

Если день начала периода, соответствующий дате определения доходности, является выходным или праздничным днем, за дату начала периода принимается предыдущий рабочий день.

# ОПИФ «Дивидендные акции»

Цена пая	1 079,68 руб.	Минимальная сумма инвестиций	100 руб.
СЧА	2 452 170 274,77 руб.	Риск-профиль	Умеренно-агрессивный
Рекомендуемый срок инвестирования	От 3-х лет	Бенчмарк	МОЕХВМ1 100%

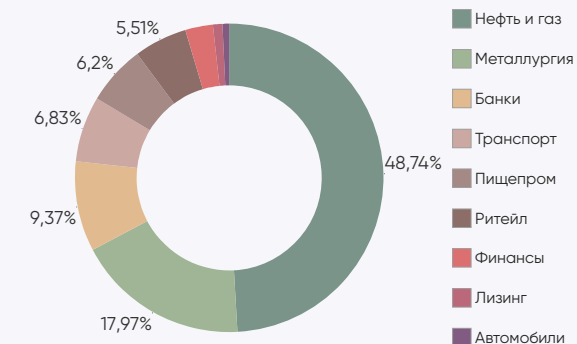
## Результаты управления <sup>1</sup>:

Период*	неделя	1 мес	3 мес	6 мес	С начала года	1 год	3 года
Пай	-3,59%	-11,07%	-15,02%	-24,71%	-17,31%	-14,60%	-

\*Дата завершения (окончания) формирования паевого инвестиционного фонда – 17.03.2023



## Структура портфеля



## Топ 5 позиций в портфеле

ПАО "ЛУКОЙЛ"	9,85%	ПАО Сбербанк	9,37%	ПАО "Газпром нефть"	7,39%
ПАО "Транснефть"	9,46%	ПАО "НК Роснефть"	8,83%		

# ОПИФ «Курс на Восток»

Цена пая	1 193,58 руб.	Минимальная сумма инвестиций	100 руб.
СЧА	2 064 423 650,02 руб.	Риск-профиль	Сбалансированный
Рекомендуемый срок инвестирования	От 3-х лет	Бенчмарк	

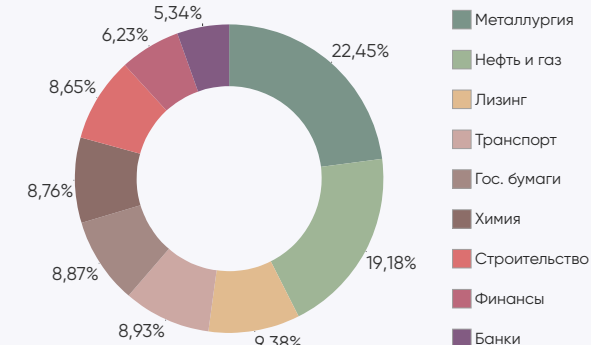
## Результаты управления <sup>1</sup>:

Период*	неделя	1 мес	3 мес	6 мес	С начала года	1 год	3 года
Пай	-1,87%	-3,03%	0,90%	-12,69%	-9,61%	-8,31%	-

\*Дата завершения (окончания) формирования паевого инвестиционного фонда – 27.01.2023



## Структура портфеля



## Топ 5 позиций в портфеле

ПАО "Совкомфлот"	8,93%	ПАО "ГМК Норильский никель"	8,29%	АО "ХК МЕТАЛЛОИНВЕСТ"	6,37%
ООО "ПИК-Корпорация"	8,65%	ПАО "ФосАгро"	8,10%		

<sup>1</sup>Изменение стоимости пая по состоянию на 01.11.2024. Прирост стоимости пая рассчитан по формуле, определенной в пункте 20.5 Указания Банка России от 02.11.2020 г. № 5609-У.

При расчете доходности окончанием периода, за который определяется прирост, должен считаться 01.11.2024.

При расчете доходности за неделю началом периода, за который определяется прирост, считается календарный день предыдущей недели, соответствующий дате определения доходности.

При расчете доходности за 1 месяц началом периода, за который определяется прирост, считается календарный день предыдущего календарного месяца, соответствующий дате определения доходности.

При расчете доходности за 3 месяца, 6 месяцев началом периода, за который определяется прирост, считается соответствующий дате определения доходности календарный день первого месяца соответствующего периода, за который определяется прирост.

При расчете доходности за 1 год, 3 года и 5 лет началом периода, за который определяется прирост, считается соответствующий дате определения доходности календарный день первого месяца соответствующего периода, за который определяется прирост.

При расчете доходности с начала года началом периода, за который определяется прирост, считается последний рабочий день предыдущего календарного года.

Если день начала периода, соответствующий дате определения доходности, является выходным или праздничным днем, за дату начала периода принимается предыдущий рабочий день.

# Обязательная информация

Настоящий информационно-аналитический обзор предоставляется исключительно в информационных целях и не содержит рекомендаций или предложений о совершении сделок. ООО «УК ПРОМСВЯЗЬ» уведомляет, что использование представленной информации не обеспечивает защиту от убытков или получение прибыли. ООО «УК ПРОМСВЯЗЬ» и его сотрудники не несут ответственности за полноту и точность предоставленной информации, а также последствия её использования, и оставляют за собой право пересмотреть ее содержание в любой момент без предварительного уведомления. Настоящим уведомляем всех заинтересованных лиц о том, что при подготовке обзора использовалась информация, полученная из сети Интернет, а также других открытых источников информации, рассматриваемых нами на момент публикации как достоверные. Данные материалы подготовлены аналитиками управляющей компании, отображают частное мнение и не являются обещанием в будущем эффективности деятельности (доходности финансовых вложений). Данный материал не является индивидуальной инвестиционной рекомендацией. С информацией, содержащейся в ключевом информационном документе (КИД), который содержит основные сведения о фонде, включая основные риски, можно ознакомиться на сайте компании – [www.upravlyuam.ru](http://www.upravlyuam.ru) – Раздел «О компании / Раскрытие информации в соответствии с требованиями законодательства».

Общество с ограниченной ответственностью «Управляющая компания ПРОМСВЯЗЬ». Лицензия на осуществление деятельности по управлению инвестиционными фондами, паевыми инвестиционными фондами и негосударственными пенсионными фондами № 21-000-1-00096 от 20.12.2002 выдана ФКЦБ России. Лицензия профессионального участника ценных бумаг на осуществление деятельности по управлению ценными бумагами № 045-10104-001000 от 10.04.2007, выдана ФСФР России.

ОПИФ рыночных финансовых инструментов «ПРОМСВЯЗЬ – Акции». Правила фонда зарегистрированы ФСФР России 23.03.2005 за № 0336-76034510. ОПИФ рыночных финансовых инструментов «ПРОМСВЯЗЬ – Фонд смешанных инвестиций». Правила фонда зарегистрированы ФСФР России 23.03.2005 за № 0337-76034438. ОПИФ рыночных финансовых инструментов «ПРОМСВЯЗЬ – Облигации». Правила фонда зарегистрированы ФСФР России 23.03.2005 за № 0335-76034355. ОПИФ рыночных финансовых инструментов «ПРОМСВЯЗЬ – Оборонный». Правила фонда зарегистрированы ФСФР России 09.12.2010 за № 2004-94173468. ОПИФ рыночных финансовых инструментов «ПРОМСВЯЗЬ – Перспективные вложения». Правила фонда зарегистрированы ФСФР России 10.09.2004 за № 0257-74113429. ОПИФ рыночных финансовых инструментов «ПРОМСВЯЗЬ – Окно возможностей». Правила фонда зарегистрированы Банком России 23.09.2021 за № 4614. ОПИФ рыночных финансовых инструментов «Финансовая подушка». Правила фонда зарегистрированы ФСФР России 10.09.2004 за № 0258-74112789. ОПИФ рыночных финансовых инструментов «Финансовый поток». Правила фонда зарегистрированы Банком России 23.06.2022 за № 5007. ОПИФ рыночных финансовых инструментов «Мировой баланс». Правила фонда зарегистрированы ФСФР России 10.09.2004 за № 0259-74113501. ОПИФ рыночных финансовых инструментов «Недра России». Правила фонда зарегистрированы Банком России 10.10.2022 за № 5132. ОПИФ рыночных финансовых инструментов «Курс на Восток». Правила фонда зарегистрированы Банком России 15.12.2022 за № 5223. ОПИФ рыночных финансовых инструментов «Дивидендные акции». Правила фонда зарегистрированы Банком России 01.12.2022 за № 5210.

Получить информацию, подлежащую раскрытию и предоставлению в соответствии с Федеральным законом от 29.11.2001 № 156-ФЗ «Об инвестиционных фондах» можно по адресу: 109240, г. Москва, ул. Николаямская, д.13, стр. 1, этаж 5 комнаты 1-31, тел. (495) 662-40-92, а также на сайте в сети Интернет по адресу [www.upravlyuam.ru](http://www.upravlyuam.ru). Стоимость инвестиционных паёв может увеличиваться и уменьшаться. Результаты инвестирования в прошлом не определяют доходы в будущем. Государство не гарантирует доходность инвестиций в паевые инвестиционные фонды. Перед приобретением инвестиционных паев необходимо внимательно ознакомиться с правилами доверительного управления паевым инвестиционным фондом. Правилами доверительного управления предусмотрены надбавки к расчетной стоимости инвестиционных паев при их выдаче и скидки с расчетной стоимости инвестиционных паев при их погашении. Взимание надбавок (скидок) уменьшит доходность инвестиций в инвестиционные паи паевого инвестиционного фонда. Все сведения о доходности (приросте стоимости пая) ПИФ под управлением ООО «УК ПРОМСВЯЗЬ» приводятся без учета надбавок/скидок и налогообложения.

НАИМЕНОВАНИЕ ФОНДА	ПРИРОСТ РАСЧЕТНОЙ СТОИМОСТИ ПАЯ НА 31.10.2024						
	1 мес	3 мес	6 мес	С начала года	1 год	3 года	5 лет
ОПИФ "ПРОМСВЯЗЬ – Акции"	-10,22%	-12,99%	-22,62%	-14,30%	-13,09%	-13,78%	39,90%
ОПИФ "ПРОМСВЯЗЬ – Фонд смешанных инвестиций"	-6,26%	-6,66%	-12,79%	-6,63%	-5,74%	2,39%	27,60%
ОПИФ "ПРОМСВЯЗЬ – Облигации"	-2,13%	-1,01%	-0,27%	2,28%	5,52%	20,46%	32,23%
ОПИФ "ПРОМСВЯЗЬ – Оборонный"	-0,58%	1,46%	4,98%	9,47%	11,89%	28,33%	37,30%
ОПИФ "Мировой баланс"	-0,85%	1,75%	-5,15%	-2,55%	-2,10%	-0,77%	26,41%
ОПИФ "Финансовая подушка"	0,15%	2,58%	6,04%	10,25%	12,75%	24,41%	35,80%
ОПИФ "ПРОМСВЯЗЬ – Перспективные вложения"	-9,89%	-13,28%	-23,42%	-15,54%	-14,46%	-17,60%	42,85%
ОПИФ "ПРОМСВЯЗЬ – Окно возможностей"	-9,48%	-13,01%	-22,08%	-13,68%	-12,74%	11,19%	-
ОПИФ "Финансовый поток" <sup>1</sup>	-0,31%	-3,19%	-3,30%	0,92%	3,35%	-	-
ОПИФ "Недра России" <sup>2</sup>	-9,80%	-12,72%	-23,44%	-17,67%	-17,02%	-	-
ОПИФ "Дивидендные акции" <sup>3</sup>	-7,13%	-15,42%	-24,96%	-17,58%	-14,68%	-	-
ОПИФ "Курс на Восток" <sup>4</sup>	-2,31%	-0,09%	-12,91%	-9,83%	-9,52%	-	-

<sup>1</sup> Дата завершения (окончания) формирования паевого инвестиционного фонда – 05.08.2022

<sup>2</sup> Дата завершения (окончания) формирования паевого инвестиционного фонда – 22.11.2022

<sup>3</sup> Дата завершения (окончания) формирования паевого инвестиционного фонда – 17.03.2023

<sup>4</sup> Дата завершения (окончания) формирования паевого инвестиционного фонда – 27.01.2023