



Рынок акций

Индекс Мосбиржи торговался без выраженной динамики с 11.11 по 15.11.

Катализаторы роста индекса:

Электроэнергетика (МОЕХЕУ) = +2.7%

Транспорт (МОЕХТН) = +3.7%

Однако рост индекса нивелировало ослабление сектора Нефти и газа (МОЕХОГ) на -0,6%.

Росстат дал предварительные оценки роста ВВП за III квартал 2024 год = +3,1% г/г. Во II квартале 2024 года был +4,1% г/г. Консенсус рынка был ниже = +2,8%. На рост экономики повлияли обрабатывающая промышленность и розничная торговля. Важно отметить, что рост экономики РФ опережает динамику фондового рынка. Стоимость чистых активов ТОП-10 банков РФ = 9,652 трлн рублей, что почти в два раза превышает капитализацию рынка.

Эмитенты

Относительно сезона отчетностей, положительные промежуточные результаты показал Совкомфлот. Также были озвучены тезисы об отсутствии промежуточных дивидендов, подтвердив политику распределения 50% от скорректированной чистой прибыли по итогам года. Динамика EBITDA кв/кв показала рост в 1%, а размер чистой прибыли сократился на 6%.

Стратегию оставляем прежней – поддерживаем повышенную аллокацию в акциях финансового и технологического секторов, а также в акциях транспортно-логистических компаний. Не видим значительного потенциала просадки по индексу Мосбиржи ввиду факторов поддержки – ослабления курса рубля, общей позитивной динамики по ВВП и значительно более дешевых мультипликаторов.

Рублевые облигации

На облигационном рынке сохраняются умеренно-позитивные настроения. Вопреки ожиданиям дальнейшего повышения ключевой ставки Банком России на заседании 20 декабря, индекс ОФЗ с начала ноября вырос на 4,4% всего за две с половиной недели. В среду Минфин разместил сразу два длинных выпуска ОФЗ, 26246 и 26248, общим объемом 89 млрд рублей при спросе в 138 млрд. Пожалуй, это максимальные объемы с весны 2022 года, которые также приобретались инвесторами в ожидании скорого снижения ключевой ставки.

Сейчас крупные покупатели делают ставку на разворот денежно-кредитной политики вследствие снижения геополитической напряженности. Ведь динамика ключевой ставки в 2025–26 годах, согласно собственному прогнозу Банка России, может привести ее к уровню в 10% к концу 2026 года.

Стоимость инвестиционных паёв может увеличиваться и уменьшаться. Результаты инвестирования в прошлом не определяют доходы в будущем. Государство не гарантирует доходность инвестиций в паевые инвестиционные фонды. Перед приобретением инвестиционных паев необходимо внимательно ознакомиться с правилами доверительного управления паевым инвестиционным фондом.

Валютные облигации

На прошедшей неделе пара юань/рубль достигала значения 13,85 рублей за юань. Официальный курс доллара к рублю продолжал расти и к концу недели едва не зафиксировался на трехзначном уровне – 99,9971 рублей за доллар по курсу ЦБ РФ. Декабрьский фьючерс на рубль-доллар на прошедшей неделе также монотонно возрастал и к концу недели проходил значение 100 000, однако закрылся чуть ниже.

Динамика рубля относительно иностранных валют соответствует заявлениям ЦБ РФ в недавно опубликованном Обзоре рисков финансовых рынков. В нем Банк России говорит о том, что ослабление рубля происходит на фоне восстановления объемов импорта, а также на фоне отрицательных чистых продаж иностранной валюты банкам.

Замещающие облигации постепенно восстанавливаются по цене – Газпром-37 торгуется по доходности около 9,70% – приближение даты окончания замещения суверенных бумаг, плавное ослабление рубля относительно доллара в направлении отметки 100 возвращает интерес инвесторов к валютным инструментам.

ТОП-4 фонда

ОПИФ «ПРОМСВЯЗЬ – Оборонный» – фонд инвестирует в портфель облигаций предприятий, связанных с ОПК, и облигаций федерального займа (ОФЗ). Поступающие в портфель купоны реинвестируются с целью увеличения доходности.

ОПИФ «ПРОМСВЯЗЬ – Облигации» – фонд инвестирует в рублевые государственные и корпоративные облигации. Изменение доходности инвестиционного пая зависит от стоимости облигаций и величины купонных выплат.

ОПИФ «ПРОМСВЯЗЬ – Смешанные инвестиции» – фонд с широким распределением по классам активов и отраслям, который инвестирует в облигации и акции перспективных российских компаний.

ОПИФ «Дивидендные акции» – фонд, в который подбираются акции компаний с потенциально хорошей дивидендной доходностью с последующей их выплатой пайщикам. Ожидается возобновление выплат дивидендов со стороны частных компаний, которые будут поступать в данный фонд.

ОПИФ «ПРОМСВЯЗЬ – Акции»

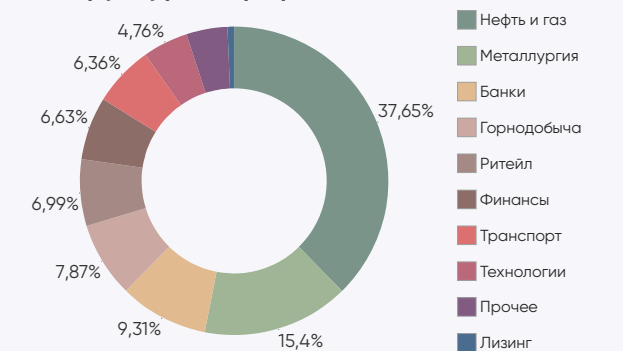
Цена пая	10 210,73 руб.	Минимальная сумма инвестиций	100 руб.
СЧА	3 651 840 841,1 руб.	Риск-профиль	Умеренно-агрессивный
Рекомендуемый срок инвестирования	От 3-х лет	Бенчмарк	IMOEX 100%

Результаты управления ¹:

Период	неделя	1 мес	3 мес	6 мес	С начала года	1 год	3 года
Пай	0,14%	-2,28%	-3,94%	-18,80%	-8,38%	-8,23%	-7,02%



Структура портфеля



Топ 5 позиций в портфеле

ПАО "ЛУКОЙЛ"	9,41%	ПАО "НК Роснефть"	8,41%	ПАО "Транснефть"	7,06%
ПАО Сбербанк	9,31%	ПАО "Полос"	7,87%		

ОПИФ «ПРОМСВЯЗЬ – Фонд смешанных инвестиций»

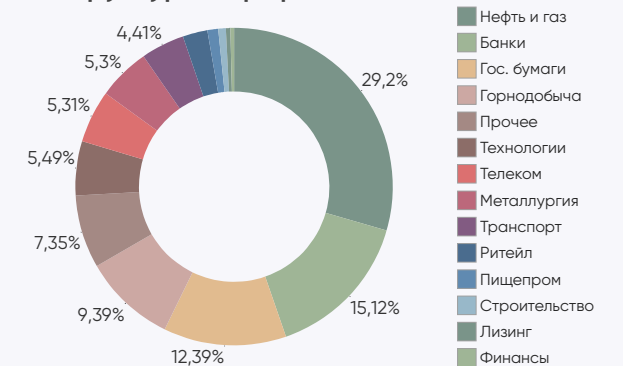
Цена пая	6 443,45 руб.	Минимальная сумма инвестиций	100 руб.
СЧА	4 647 328 552,72 руб.	Риск-профиль	Сбалансированный
Рекомендуемый срок инвестирования	От 2-х лет	Бенчмарк	IMOEX 50% RUCBTRNS 40% RGBITR 10%

Результаты управления ¹:

Период	неделя	1 мес	3 мес	6 мес	С начала года	1 год	3 года
Пай	0,07%	-1,10%	-0,67%	-10,57%	-2,74%	-3,06%	6,57%



Структура портфеля



Топ 5 позиций в портфеле

ПАО "ЛУКОЙЛ"	9,64%	ПАО "Полос"	8,69%	ПАО "Газпром"	6,39%
ПАО Сбербанк	9,58%	ПАО "Транснефть"	6,71%		

¹Изменение стоимости пая по состоянию на 15.11.2024. Прирост стоимости пая рассчитан по формуле, определенной в пункте 20.5 Указания Банка России от 02.11.2020 г. № 5609-У.

При расчете доходности окончанием периода, за который определяется прирост, должен считаться 15.11.2024.

При расчете доходности за неделю началом периода, за который определяется прирост, считается календарный день предыдущей недели, соответствующий дате определения доходности.

При расчете доходности за 1 месяц началом периода, за который определяется прирост, считается календарный день предыдущего календарного месяца, соответствующий дате определения доходности.

При расчете доходности за 3 месяца, 6 месяцев началом периода, за который определяется прирост, считается соответствующий дате определения доходности календарный день первого месяца соответствующего периода, за который определяется прирост.

При расчете доходности за 1 год, 3 года и 5 лет началом периода, за который определяется прирост, считается соответствующий дате определения доходности календарный день первого месяца соответствующего периода, за который определяется прирост.

При расчете доходности с начала года началом периода, за который определяется прирост, считается последний рабочий день предыдущего календарного года.

Если день начала периода, соответствующий дате определения доходности, является выходным или праздничным днем, за дату начала периода принимается предыдущий рабочий день.

ОПИФ «ПРОМСВЯЗЬ – Облигации»

Цена пая	4 807,55 руб.	Минимальная сумма инвестиций	100 руб.
СЧА	3 789 539 819,25 руб.	Риск-профиль	Умеренно-консервативный
Рекомендуемый срок инвестирования	От 1,5 лет	Бенчмарк	RUCBTRNS 80% RGBITR 20%

Результаты управления ¹:

Период	неделя	1 мес	3 мес	6 мес	С начала года	1 год	3 года
Пай	1,11%	-2,13%	-0,26%	0,86%	3,68%	5,67%	22,22%



Топ 5 позиций в портфеле

Банк ВТБ (ПАО)	9,74%	ОФЗ-26248-ПД	6,66%	АО РОСЭКСИМБАН	5,75%
Минфин России, 247, 11.05.2039	6,71%	ООО "ДФФ"	6,17%		

ОПИФ «ПРОМСВЯЗЬ – Оборонный»

Цена пая	1 686,43 руб.	Минимальная сумма инвестиций	100 руб.
СЧА	2 169 287 441,96 руб.	Риск-профиль	Консервативный
Рекомендуемый срок инвестирования	От 1,5 лет	Бенчмарк	RUPCI 100%

Результаты управления ¹:

Период	неделя	1 мес	3 мес	6 мес	С начала года	1 год	3 года
Пай	0,41%	-0,34%	1,55%	5,02%	10,18%	11,84%	29,08%



Топ 5 позиций в портфеле

ОФЗ-26248-ПД	8,15%	АО РОСЭКСИМБАН	6,77%	ООО "ЕвразХолдинг Финанс"	5,74%
Минфин России, 247, 11.05.2039	7,96%	АО "ГТЛК"	5,89%		

¹Изменение стоимости пая по состоянию на 15.11.2024. Прирост стоимости пая рассчитан по формуле, определенной в пункте 20.5 Указания Банка России от 02.11.2020 г. № 5609-У.

При расчете доходности окончанием периода, за который определяется прирост, должен считаться 15.11.2024.

При расчете доходности за неделю началом периода, за который определяется прирост, считается календарный день предыдущей недели, соответствующий дате определения доходности.

При расчете доходности за 1 месяц началом периода, за который определяется прирост, считается календарный день предыдущего календарного месяца, соответствующий дате определения доходности.

При расчете доходности за 3 месяца, 6 месяцев началом периода, за который определяется прирост, считается соответствующий дате определения доходности календарный день первого месяца соответствующего периода, за который определяется прирост.

При расчете доходности за 1 год, 3 года и 5 лет началом периода, за который определяется прирост, считается соответствующий дате определения доходности календарный день первого месяца соответствующего периода, за который определяется прирост.

При расчете доходности с начала года началом периода, за который определяется прирост, считается последний рабочий день предыдущего календарного года.

Если день начала периода, соответствующий дате определения доходности, является выходным или праздничным днем, за дату начала периода принимается предыдущий рабочий день.

ОПИФ «Мировой баланс»

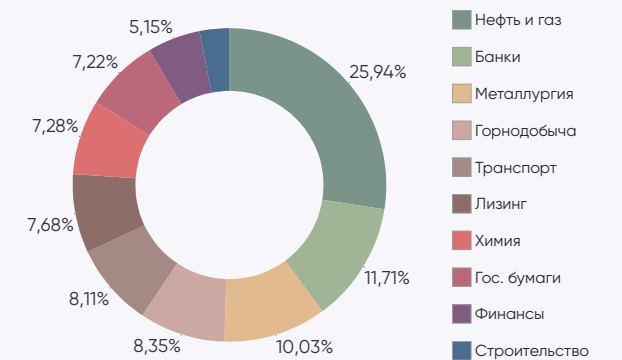
Цена пая	5 945,06 руб.	Минимальная сумма инвестиций	100 руб.
СЧА	67 515 167,38 руб.	Риск-профиль	Сбалансированный
Рекомендуемый срок инвестирования	От 2-х лет	Бенчмарк	RURPLRUBTR 50% RUCBTRNS 40% RGBITR 10%

Результаты управления ¹:

Период	неделя	1 мес	3 мес	6 мес	С начала года	1 год	3 года
Пай	3,21%	2,68%	5,98%	0,53%	3,34%	5,13%	5,02%



Структура портфеля



Топ 5 позиций в портфеле

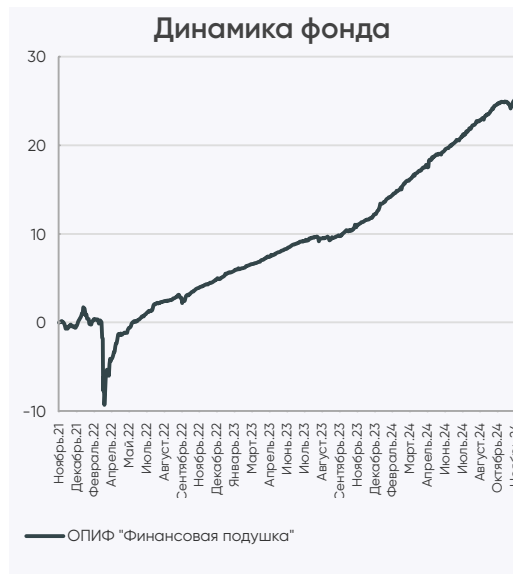
АО "ХК "МЕТАЛЛОИНВЕСТ"	8,56%	ПАО "НОВАТЭК"	8,17%	ООО "Газпром капитал"	8,08%
ПАО "Полюс"	8,35%	ПАО "Совкомфлот"	8,11%		

ОПИФ «Финансовая подушка»

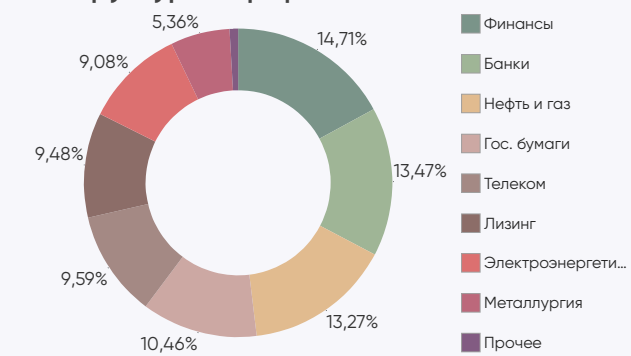
Цена пая	5 806,68 руб.	Минимальная сумма инвестиций	10 руб.
СЧА	3 671 624 366,68 руб.	Риск-профиль	Консервативный
Рекомендуемый срок инвестирования	От 1 года	Бенчмарк	RUGBITRIY 100%

Результаты управления ¹:

Период	неделя	1 мес	3 мес	6 мес	С начала года	1 год	3 года
Пай	0,39%	0,26%	2,42%	5,55%	10,76%	12,68%	25,02%



Структура портфеля



Топ 5 позиций в портфеле

Минфин России, 006, 29.01.2025	10,46%	АО "ДОМ.РФ"	8,77%	Публичное акционерное общество "Промсвязьбанк", ДС РФ	6,32%
ПАО "Ростелеком"	9,59%	ПАО "НГК "Славнефть"	6,50%		

¹Изменение стоимости пая по состоянию на 15.11.2024. Прирост стоимости пая рассчитан по формуле, определенной в пункте 20.5 Указания Банка России от 02.11.2020 г. № 5609-У.

При расчете доходности окончанием периода, за который определяется прирост, должен считаться 15.11.2024.

При расчете доходности за неделю началом периода, за который определяется прирост, считается календарный день предыдущей недели, соответствующий дате определения доходности.

При расчете доходности за 1 месяц началом периода, за который определяется прирост, считается календарный день предыдущего календарного месяца, соответствующий дате определения доходности.

При расчете доходности за 3 месяца, 6 месяцев началом периода, за который определяется прирост, считается соответствующий дате определения доходности соответствующего периода, за который определяется прирост.

При расчете доходности за 1 год, 3 года и 5 лет началом периода, за который определяется прирост, считается соответствующий дате определения доходности календарный день первого месяца соответствующего периода, за который определяется прирост.

При расчете доходности с начала года началом периода, за который определяется прирост, считается последний рабочий день предыдущего календарного года.

Если день начала периода, соответствующий дате определения доходности, является выходным или праздничным днем, за дату начала периода принимается предыдущий рабочий день.

ОПИФ «ПРОМСВЯЗЬ – Перспективные вложения»

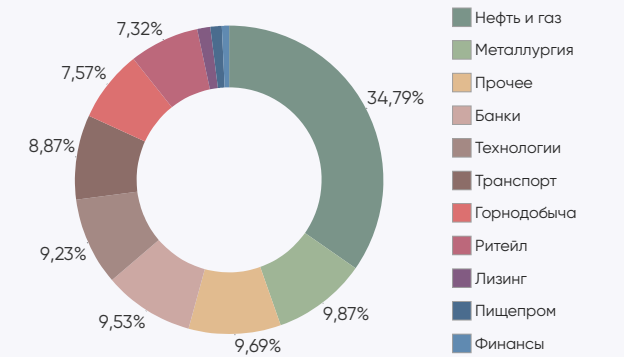
Цена пая	8 267,38 руб.	Минимальная сумма инвестиций	100 руб.
СЧА	4 650 837 744,23 руб.	Риск-профиль	Умеренно-агрессивный
Рекомендуемый срок инвестирования	От 3-х лет	Бенчмарк	IMOEX 100%

Результаты управления ¹:

Период	неделя	1 мес	3 мес	6 мес	С начала года	1 год	3 года
Пай	0,40%	-2,07%	-3,97%	-19,54%	-9,82%	-9,58%	-10,68%



Структура портфеля



Топ 5 позиций в портфеле

МКПАО "ТКС Холдинг"	9,69%	ПАО "ЛУКОЙЛ"	9,41%	ПАО "НК Роснефть"	9,13%
ПАО Сбербанк	9,53%	ПАО "Транснефть"	9,34%		

ОПИФ «ПРОМСВЯЗЬ – Окно возможностей»

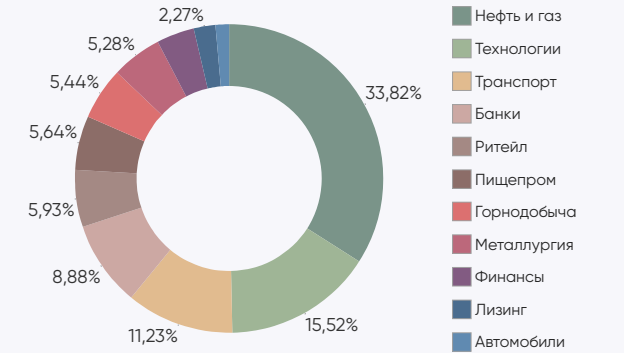
Цена пая	1 178,19 руб.	Минимальная сумма инвестиций	100 руб.
СЧА	1 056 730 768,02 руб.	Риск-профиль	Умеренно-агрессивный
Рекомендуемый срок инвестирования	От 3-х лет	Бенчмарк	MOEXVMI 100%

Результаты управления ¹:

Период	неделя	1 мес	3 мес	6 мес	С начала года	1 год	3 года
Пай	0,24%	-2,54%	-4,08%	-18,74%	-8,53%	-8,29%	16,45%



Структура портфеля



Топ 5 позиций в портфеле

ПАО Сбербанк	8,88%	ПАО "ЛУКОЙЛ"	8,63%	ПАО Аэрофлот"	6,91%
ПАО "Транснефть"	8,73%	МКПАО "ЯНДЕКС"	7,44%		

¹Изменение стоимости пая по состоянию на 15.11.2024. Прирост стоимости пая рассчитан по формуле, определенной в пункте 20.5 Указания Банка России от 02.11.2020 г. № 5609-У.

При расчете доходности окончанием периода, за который определяется прирост, должен считаться 15.11.2024.

При расчете доходности за неделю началом периода, за который определяется прирост, считается календарный день предыдущей недели, соответствующий дате определения доходности.

При расчете доходности за 1 месяц началом периода, за который определяется прирост, считается календарный день предыдущего календарного месяца, соответствующий дате определения доходности.

При расчете доходности за 3 месяца, 6 месяцев началом периода, за который определяется прирост, считается соответствующий дате определения доходности календарный день первого месяца соответствующего периода, за который определяется прирост.

При расчете доходности за 1 год, 3 года и 5 лет началом периода, за который определяется прирост, считается соответствующий дате определения доходности календарный день первого месяца соответствующего периода, за который определяется прирост.

При расчете доходности с начала года началом периода, за который определяется прирост, считается последний рабочий день предыдущего календарного года.

Если день начала периода, соответствующий дате определения доходности, является выходным или праздничным днем, за дату начала периода принимается предыдущий рабочий день.

ОПИФ «Финансовый поток»

Цена пая	1 019,34 руб.	Минимальная сумма инвестиций	100 руб.
СЧА	5 334 120 644,34 руб.	Риск-профиль	Умеренно-консервативный
Рекомендуемый срок инвестирования	От 2-х лет	Бенчмарк	RUCBCPNS 100%

Результаты управления ¹:

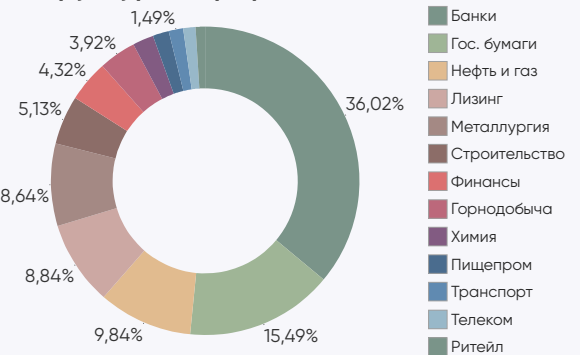
Период*	неделя	1 мес	3 мес	6 мес	С начала года	1 год	3 года
Пай	0,92%	-2,60%	-0,73%	-2,21%	2,92%	4,18%	-

*Дата завершения (окончания) формирования паевого инвестиционного фонда – 05.08.2022

Динамика фонда



Структура портфеля



Топ 5 позиций в портфеле

АО «Россельхозбанк»	9,18%	Банк ВТБ (ПАО)	7,02%	АО «ГТЛК»	4,40%
АО РОСЭКСИМБАНК	7,89%	АО «Авто Финанс Банк»	5,89%		

ОПИФ «Недра России»

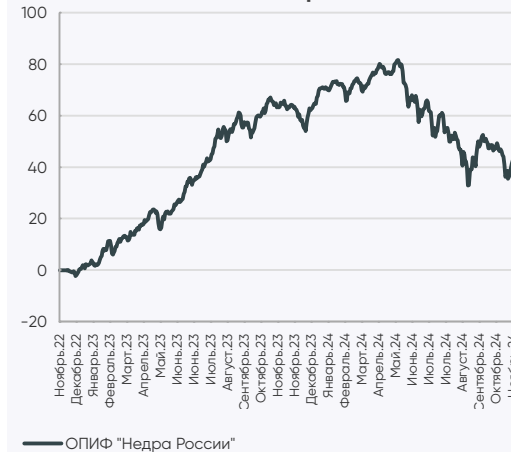
Цена пая	1 441,22 руб.	Минимальная сумма инвестиций	100 руб.
СЧА	3 414 064 738,96 руб.	Риск-профиль	Умеренно-агрессивный
Рекомендуемый срок инвестирования	От 3-х лет	Бенчмарк	МОЕХВМ1 100%

Результаты управления ¹:

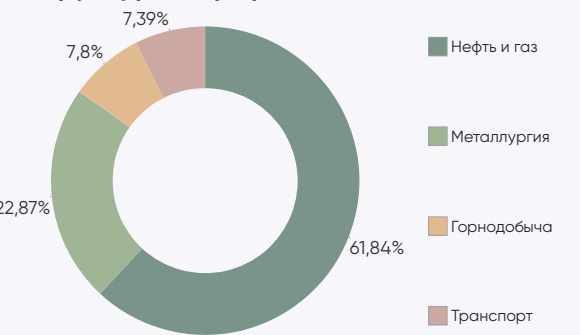
Период*	неделя	1 мес	3 мес	6 мес	С начала года	1 год	3 года
Пай	-0,15%	-3,47%	-4,50%	-20,28%	-12,41%	-12,05%	-

*Дата завершения (окончания) формирования паевого инвестиционного фонда – 22.11.2022

Динамика фонда



Структура портфеля



Топ 5 позиций в портфеле

ПАО «ЛУКОЙЛ»	9,45%	ПАО «НК Роснефть»	8,99%	ПАО «НОВАТЭК»	8,50%
ПАО «Транснефть»	9,40%	ПАО «Северсталь»	8,61%		

¹Изменение стоимости пая по состоянию на 15.11.2024. Прирост стоимости пая рассчитан по формуле, определенной в пункте 20.5 Указания Банка России от 02.11.2020 г. № 5609-У.

При расчете доходности окончанием периода, за который определяется прирост, должен считаться 15.11.2024.

При расчете доходности за неделю началом периода, за который определяется прирост, считается календарный день предыдущей недели, соответствующий дате определения доходности.

При расчете доходности за 1 месяц началом периода, за который определяется прирост, считается календарный день предыдущего календарного месяца, соответствующий дате определения доходности.

При расчете доходности за 3 месяца, 6 месяцев началом периода, за который определяется прирост, считается соответствующий дате определения доходности календарный день первого месяца соответствующего периода, за который определяется прирост.

При расчете доходности за 1 год, 3 года и 5 лет началом периода, за который определяется прирост, считается соответствующий дате определения доходности календарный день первого месяца соответствующего периода, за который определяется прирост.

При расчете доходности с начала года началом периода, за который определяется прирост, считается последний рабочий день предыдущего календарного года.

Если день начала периода, соответствующий дате определения доходности, является выходным или праздничным днем, за дату начала периода принимается предыдущий рабочий день.

ОПИФ «Дивидендные акции»

Цена пая	1 151,75 руб.	Минимальная сумма инвестиций	100 руб.
СЧА	2 604 868 834,92 руб.	Риск-профиль	Умеренно-агрессивный
Рекомендуемый срок инвестирования	От 3-х лет	Бенчмарк	МОЕХВМ1 100%

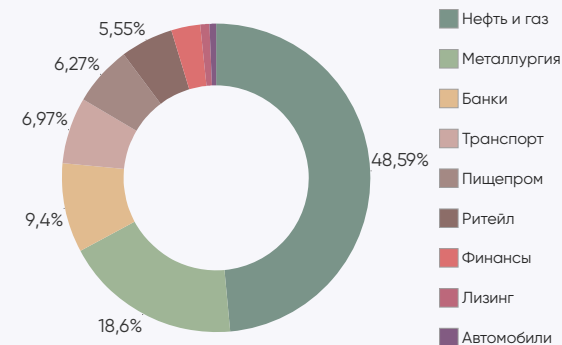
Результаты управления ¹:

Период*	неделя	1 мес	3 мес	6 мес	С начала года	1 год	3 года
Пай	0,40%	-4,05%	-6,50%	-21,72%	-12,34%	-10,54%	-

*Дата завершения (окончания) формирования паевого инвестиционного фонда – 17.03.2023



Структура портфеля



Топ 5 позиций в портфеле

ПАО "Транснефть"	9,44%	ПАО "ЛУКОЙЛ"	9,29%	ПАО "Северсталь"	7,60%
ПАО Сбербанк	9,40%	ПАО "НК Роснефть"	9,03%		

ОПИФ «Курс на Восток»

Цена пая	1 294,04 руб.	Минимальная сумма инвестиций	100 руб.
СЧА	2 207 508 014,72 руб.	Риск-профиль	Сбалансированный
Рекомендуемый срок инвестирования	От 3-х лет	Бенчмарк	

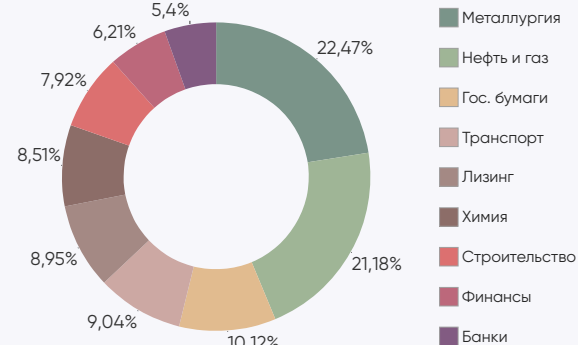
Результаты управления ¹:

Период*	неделя	1 мес	3 мес	6 мес	С начала года	1 год	3 года
Пай	5,65%	4,07%	5,94%	-4,66%	-2,00%	0,69%	-

*Дата завершения (окончания) формирования паевого инвестиционного фонда – 27.01.2023



Структура портфеля



Топ 5 позиций в портфеле

ПАО "Совкомфлот"	9,04%	ПАО "ГМК Норильский никель"	8,01%	АО "ХК "МЕТАЛЛОИНВЕСТИ"	6,54%
ПАО "ФосАгро"	8,11%	ООО "ПИК-Корпорация"	7,92%		

¹Изменение стоимости пая по состоянию на 15.11.2024. Прирост стоимости пая рассчитан по формуле, определенной в пункте 20.5 Указания Банка России от 02.11.2020 г. № 5609-У.

При расчете доходности окончанием периода, за который определяется прирост, должен считаться 15.11.2024.

При расчете доходности за неделю началом периода, за который определяется прирост, считается календарный день предыдущей недели, соответствующий дате определения доходности.

При расчете доходности за 1 месяц началом периода, за который определяется прирост, считается календарный день предыдущего календарного месяца, соответствующий дате определения доходности.

При расчете доходности за 3 месяца, 6 месяцев началом периода, за который определяется прирост, считается соответствующий дате определения доходности календарный день первого месяца соответствующего периода, за который определяется прирост.

При расчете доходности за 1 год, 3 года и 5 лет началом периода, за который определяется прирост, считается соответствующий дате определения доходности календарный день первого месяца соответствующего периода, за который определяется прирост.

При расчете доходности с начала года началом периода, за который определяется прирост, считается последний рабочий день предыдущего календарного года.

Если день начала периода, соответствующий дате определения доходности, является выходным или праздничным днем, за дату начала периода принимается предыдущий рабочий день.

Обязательная информация

Настоящий информационно-аналитический обзор предоставляется исключительно в информационных целях и не содержит рекомендаций или предложений о совершении сделок. ООО «УК ПРОМСВЯЗЬ» уведомляет, что использование представленной информации не обеспечивает защиту от убытков или получение прибыли. ООО «УК ПРОМСВЯЗЬ» и его сотрудники не несут ответственности за полноту и точность предоставленной информации, а также последствия её использования, и оставляют за собой право пересмотреть ее содержание в любой момент без предварительного уведомления. Настоящим уведомляем всех заинтересованных лиц о том, что при подготовке обзора использовалась информация, полученная из сети Интернет, а также других открытых источников информации, рассматриваемых нами на момент публикации как достоверные. Данные материалы подготовлены аналитиками управляющей компании, отображают частное мнение и не являются обещанием в будущем эффективности деятельности (доходности финансовых вложений). Данный материал не является индивидуальной инвестиционной рекомендацией. С информацией, содержащейся в ключевом информационном документе (КИД), который содержит основные сведения о фонде, включая основные риски, можно ознакомиться на сайте компании – www.upravlyuam.ru – Раздел «О компании / Раскрытие информации в соответствии с требованиями законодательства».

Общество с ограниченной ответственностью «Управляющая компания ПРОМСВЯЗЬ». Лицензия на осуществление деятельности по управлению инвестиционными фондами, паевыми инвестиционными фондами и негосударственными пенсионными фондами № 21-000-1-00096 от 20.12.2002 выдана ФКЦБ России. Лицензия профессионального участника ценных бумаг на осуществление деятельности по управлению ценными бумагами № 045-10104-001000 от 10.04.2007, выдана ФСФР России.

ОПИФ рыночных финансовых инструментов «ПРОМСВЯЗЬ – Акции». Правила фонда зарегистрированы ФСФР России 23.03.2005 за № 0336-76034510. ОПИФ рыночных финансовых инструментов «ПРОМСВЯЗЬ – Фонд смешанных инвестиций». Правила фонда зарегистрированы ФСФР России 23.03.2005 за № 0337-76034438. ОПИФ рыночных финансовых инструментов «ПРОМСВЯЗЬ – Облигации». Правила фонда зарегистрированы ФСФР России 23.03.2005 за № 0335-76034355. ОПИФ рыночных финансовых инструментов «ПРОМСВЯЗЬ – Оборонный». Правила фонда зарегистрированы ФСФР России 09.12.2010 за № 2004-94173468. ОПИФ рыночных финансовых инструментов «ПРОМСВЯЗЬ – Перспективные вложения». Правила фонда зарегистрированы ФСФР России 10.09.2004 за № 0257-74113429. ОПИФ рыночных финансовых инструментов «ПРОМСВЯЗЬ – Окно возможностей». Правила фонда зарегистрированы Банком России 23.09.2021 за № 4614. ОПИФ рыночных финансовых инструментов «Финансовая подушка». Правила фонда зарегистрированы ФСФР России 10.09.2004 за № 0258-74112789. ОПИФ рыночных финансовых инструментов «Финансовый поток». Правила фонда зарегистрированы Банком России 23.06.2022 за № 5007. ОПИФ рыночных финансовых инструментов «Мировой баланс». Правила фонда зарегистрированы ФСФР России 10.09.2004 за № 0259-74113501. ОПИФ рыночных финансовых инструментов «Недра России». Правила фонда зарегистрированы Банком России 10.10.2022 за № 5132. ОПИФ рыночных финансовых инструментов «Курс на Восток». Правила фонда зарегистрированы Банком России 15.12.2022 за № 5223. ОПИФ рыночных финансовых инструментов «Дивидендные акции». Правила фонда зарегистрированы Банком России 01.12.2022 за № 5210.

Получить информацию, подлежащую раскрытию и предоставлению в соответствии с Федеральным законом от 29.11.2001 № 156-ФЗ «Об инвестиционных фондах» можно по адресу: 109240, г. Москва, ул. Николаямская, д.13, стр. 1, этаж 5 комнаты 1-31, тел. (495) 662-40-92, а также на сайте в сети Интернет по адресу www.upravlyuam.ru. Стоимость инвестиционных паёв может увеличиваться и уменьшаться. Результаты инвестирования в прошлом не определяют доходы в будущем. Государство не гарантирует доходность инвестиций в паевые инвестиционные фонды. Перед приобретением инвестиционных паев необходимо внимательно ознакомиться с правилами доверительного управления паевым инвестиционным фондом. Правилами доверительного управления предусмотрены надбавки к расчетной стоимости инвестиционных паев при их выдаче и скидки с расчетной стоимости инвестиционных паев при их погашении. Взимание надбавок (скидок) уменьшит доходность инвестиций в инвестиционные паи паевого инвестиционного фонда. Все сведения о доходности (приросте стоимости пая) ПИФ под управлением ООО «УК ПРОМСВЯЗЬ» приводятся без учета надбавок/скидок и налогообложения.

НАИМЕНОВАНИЕ ФОНДА	ПРИРОСТ РАСЧЕТНОЙ СТОИМОСТИ ПАЯ НА 31.10.2024						
	1 мес	3 мес	6 мес	С начала года	1 год	3 года	5 лет
ОПИФ рыночных финансовых инструментов "ПРОМСВЯЗЬ - Акции"	-10,22%	-12,99%	-22,62%	-14,30%	-13,09%	-13,78%	39,90%
ОПИФ рыночных финансовых инструментов "ПРОМСВЯЗЬ - Фонд смешанных инвестиций"	-6,26%	-6,66%	-12,79%	-6,63%	-5,74%	2,39%	27,60%
ОПИФ рыночных финансовых инструментов "ПРОМСВЯЗЬ - Облигации"	-2,13%	-1,01%	-0,27%	2,28%	5,52%	20,46%	32,23%
ОПИФ рыночных финансовых инструментов "ПРОМСВЯЗЬ - Оборонный"	-0,58%	1,46%	4,98%	9,47%	11,89%	28,33%	37,30%
ОПИФ "Мировой баланс"	-0,85%	1,75%	-5,15%	-2,55%	-2,10%	-0,77%	26,41%
ОПИФ "Финансовая подушка"	0,15%	2,58%	6,04%	10,25%	12,75%	24,41%	35,80%
ОПИФ рыночных финансовых инструментов "ПРОМСВЯЗЬ - Перспективные вложения"	-9,89%	-13,28%	-23,42%	-15,54%	-14,46%	-17,60%	42,85%
ОПИФ рыночных финансовых инструментов "ПРОМСВЯЗЬ - Окно возможностей"	-9,48%	-13,01%	-22,08%	-13,68%	-12,74%	11,19%	-
ОПИФ "Финансовый поток" ¹	-0,31%	-3,19%	-3,30%	0,92%	3,35%	-	-
ОПИФ "Недра России" ²	-9,80%	-12,72%	-23,44%	-17,67%	-17,02%	-	-
ОПИФ "Дивидендные акции" ³	-7,13%	-15,42%	-24,96%	-17,58%	-14,68%	-	-
ОПИФ "Курс на Восток" ⁴	-2,31%	-0,09%	-12,91%	-9,83%	-9,52%	-	-

¹ Дата завершения (окончания) формирования паевого инвестиционного фонда – 05.08.2022

² Дата завершения (окончания) формирования паевого инвестиционного фонда – 22.11.2022

³ Дата завершения (окончания) формирования паевого инвестиционного фонда – 17.03.2023

⁴ Дата завершения (окончания) формирования паевого инвестиционного фонда – 27.01.2023