



Российский рынок

Индекс **IMOEX** за прошедшую неделю снизился на 5.8%

- Нефтегаз -5%
- Финансы -5.5%
- Металлы и добыча -9.2%
- IT -7.7%

ТКС отчитался за 2 кв. 2024 года

- Прибыль +15% г/г
- Рентабельность капитала (ROE) 32.7%
- Чистая прибыль (ЧП) по прогнозу Менеджмента на 2024 год более 30%
- Кредитный портфель вырос на 9% к/к
- Утверждена новая дивидендная политика с выплатой до 30% ЧП за год
- Ожидаются этапы интеграции Росбанка и новая стратегия группы до конца 2024 года

Результаты **Татнефти** за 1П 2024 года

- Выручка +49%
- ЕБИТДА (аналитический показатель, равный объёму прибыли до вычета расходов по выплате процентов, налогов, износа и начисленной амортизации) +22%
- ЧП +2.3%

Отчетность **Новабев** за 1П 2024 года

- Чистая выручка +30%
- Стабильная Рентабельность по ЕБИТДА сократилась до 13.2%
- ЧП снизилась за счет инвестиций в развитие сети Винлаб и роста стоимости обслуживания долга

Валютные облигации

За прошедшую неделю рубль на Мосбирже подорожал к юнию на 2%. Отчасти это объясняется активностью экспортеров, которым предстоит уплата налогов.

Цены на замещенные облигации (ЗО) пока находятся вблизи своих минимальных значений – доходность Газпрома-37 составляет 9,1% в моменте. Это объясняется сохранением волатильности, связанной с курсообразованием и отсутствием вводных от Банка России.

По мере решения вопроса с курсообразованием ожидаем постепенного восстановления котировок ЗО, а также более быстрого восстановления цен ЗО. Также восстановлению рынка ЗО может поспособствовать документ от Банка России, предписывающий обособление бумаг на счетах доверительного управления.

Стоимость инвестиционных паёв может увеличиваться и уменьшаться. Результаты инвестирования в прошлом не определяют доходы в будущем. Государство не гарантирует доходность инвестиций в паевые инвестиционные фонды. Перед приобретением инвестиционных паев необходимо внимательно ознакомиться с правилами доверительного управления паевым инвестиционным фондом.

Рублевые облигации

Рынок облигаций с фиксированной ставкой купона снова снижается. Корпоративное кредитование продолжает рост, в июле оно увеличилось на 1,87 трлн рублей.

По итогам августа вместо привычной за последние 7 лет дефляции в 0,14–0,19% мы можем увидеть рост цен на 0,2%.

Предполагаем, что ставка может быть повышена до 20% уже на предстоящем заседании Банка России 13 сентября.

На этом фоне фокус инвестирования остается в облигациях с плавающей ставкой купона. Их доля в портфелях ОПИФ может варьироваться от 29% в ОПИФ Финансовая подушка, до 70% в ОПИФ Промсвязь-Оборонный.

ТОП-4 фонда

ОПИФ «ПРОМСВЯЗЬ – Смешанные инвестиции» – фонд с широким распределением по классам активов и отраслям, который инвестирует в облигации и акции перспективных российских компаний.

ОПИФ «Дивидендные акции» – фонд, в который подбираются акции компаний с потенциально хорошей дивидендной доходностью с последующей их выплатой пащикам. Ожидается возобновление выплат дивидендов со стороны частных компаний, которые будут поступать в данный фонд.

ОПИФ «ПРОМСВЯЗЬ – Оборонный» – фонд инвестирует в портфель облигаций предприятий, связанных с ОПК, и облигаций федерального займа (ОФЗ). Поступающие в портфель купоны реинвестируются с целью увеличения доходности.

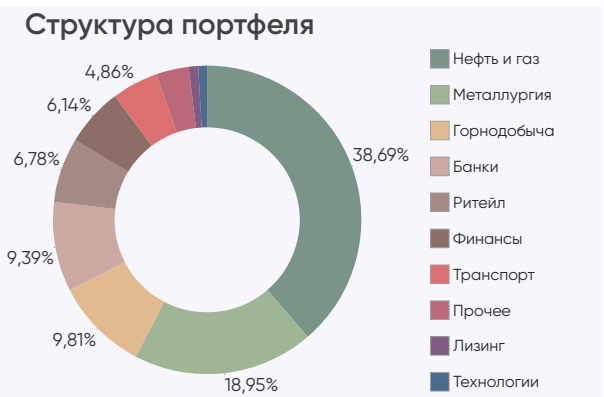
ОПИФ «Финансовый поток» – портфель фонда состоит преимущественно из надежных облигаций крупных эмитентов. Купонный и дивидендный доход от бумаг, входящих в структуру пая, выплачивается ежеквартально.

ОПИФ «ПРОМСВЯЗЬ – АКЦИИ»

Цена пая	9 925,07 руб.	Минимальная сумма инвестиций	100 руб.
СЧА	3 895 307 825,82 руб.	Риск-профиль	Умеренно-агрессивный
Рекомендуемый срок инвестирования	От 3-х лет	Бенчмарк	IMOEX 100%

Результаты управления ¹:

Период	неделя	1 мес	3 мес	6 мес	С начала года	1 год	3 года
Пай	-6,42%	-12,18%	-20,57%	-12,48%	-10,94%	-4,40%	-4,21%



Топ 5 позиций в портфеле

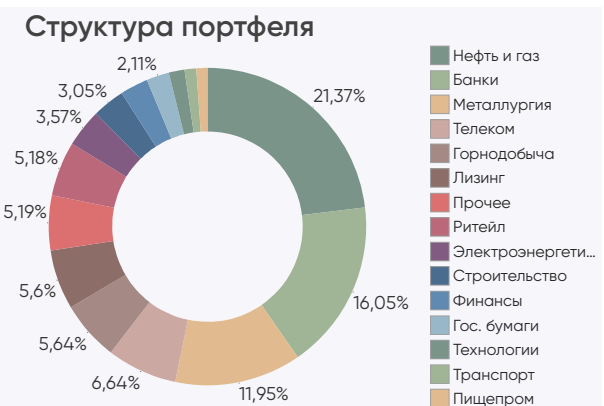
ПАО "ЛУКОЙЛ"	10,11%	ПАО "НК Роснефть"	9,29%	ПАО "Магнит"	6,78%
ПАО Сбербанк	9,39%	ПАО "Полус"	9,22%		

ОПИФ «ПРОМСВЯЗЬ – Фонд смешанных инвестиций»

Цена пая	6 251,27 руб.	Минимальная сумма инвестиций	100 руб.
СЧА	4 952 485 225,81 руб.	Риск-профиль	Сбалансированный
Рекомендуемый срок инвестирования	От 2-х лет	Бенчмарк	IMOEX 50% RUCBTRNS 40% RGBITR 10%

Результаты управления ¹:

Период	неделя	1 мес	3 мес	6 мес	С начала года	1 год	3 года
Пай	-3,59%	-7,56%	-13,35%	-6,52%	-5,64%	-1,35%	5,24%



Топ 5 позиций в портфеле

ПАО Сбербанк	8,85%	ПАО "Полус"	5,64%	ПАО "Транснефть"	5,02%
ПАО "ЛУКОЙЛ"	7,02%	ПАО "Магнит"	5,18%		

¹Изменение стоимости пая по состоянию на 23.08.2024. Прирост стоимости пая рассчитан по формуле, определенной в пункте 20.5 Указания Банка России от 02.11.2020 г. № 5609-У.

При расчете доходности окончанием периода, за который определяется прирост, должен считаться 23.08.2024.

При расчете доходности за неделю началом периода, за который определяется прирост, считается календарный день предыдущей недели, соответствующий дате определения доходности.

При расчете доходности за 1 месяц началом периода, за который определяется прирост, считается календарный день предыдущего календарного месяца, соответствующий дате определения доходности.

При расчете доходности за 3 месяца, 6 месяцев началом периода, за который определяется прирост, считается соответствующий дате определения доходности календарный день первого месяца соответствующего периода, за который определяется прирост.

При расчете доходности за 1 год, 3 года и 5 лет началом периода, за который определяется прирост, считается соответствующий дате определения доходности календарный день первого месяца соответствующего периода, за который определяется прирост.

При расчете доходности с начала года началом периода, за который определяется прирост, считается последний рабочий день предыдущего календарного года.

Если день начала периода, соответствующий дате определения доходности, является выходным или праздничным днем, за дату начала периода принимается предыдущий рабочий день.

ОПИФ «ПРОМСВЯЗЬ – Облигации»

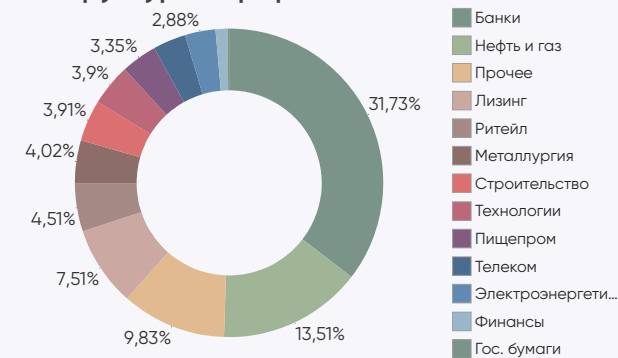
Цена пая	4 819,61 руб.	Минимальная сумма инвестиций	100 руб.
СЧА	3 943 094 091,58 руб.	Риск-профиль	Умеренно-консервативный
Рекомендуемый срок инвестирования	От 1,5 лет	Бенчмарк	RUCBTRNS 80% RGBITR 20%

Результаты управления ¹:

Период	неделя	1 мес	3 мес	6 мес	С начала года	1 год	3 года
Пай	-0,27%	0,87%	1,21%	2,83%	3,94%	5,64%	21,29%



Структура портфеля



Топ 5 позиций в портфеле

АО "Россельхозбанк"	8,77%	ООО "ДФФ"	6,93%	АО "Авто Финанс Банк"	5,15%
Банк ВТБ (ПАО)	7,31%	АО РОСЭКСИМБАНК	6,73%		

ОПИФ «ПРОМСВЯЗЬ – Оборонный»

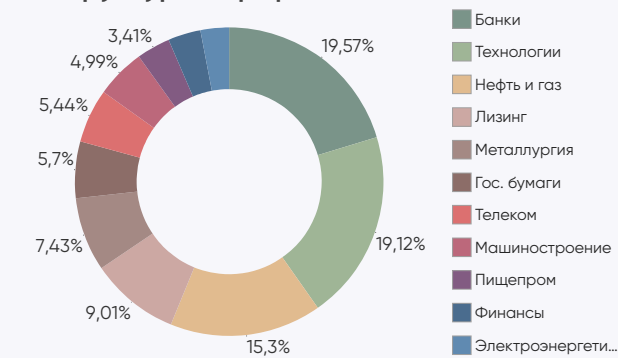
Цена пая	1 665,96 руб.	Минимальная сумма инвестиций	100 руб.
СЧА	1 764 235 416,94 руб.	Риск-профиль	Консервативный
Рекомендуемый срок инвестирования	От 1,5 лет	Бенчмарк	RUPCI 100%

Результаты управления ¹:

Период	неделя	1 мес	3 мес	6 мес	С начала года	1 год	3 года
Пай	0,18%	1,25%	3,60%	7,03%	8,84%	11,16%	27,40%



Структура портфеля



Топ 5 позиций в портфеле

АО РОСЭКСИМБАНК	8,85%	ООО "ЕвразХолдинг Финанс"	7,43%	АО "Авто Финанс Банк"	6,00%
АО "ГТЛК"	7,71%	АО "Позитив Текнолоджиз"	6,06%		

¹Изменение стоимости пая по состоянию на 23.08.2024. Прирост стоимости пая рассчитан по формуле, определенной в пункте 20.5 Указания Банка России от 02.11.2020 г. № 5609-У.

При расчете доходности окончанием периода, за который определяется прирост, должен считаться 23.08.2024.

При расчете доходности за неделю началом периода, за который определяется прирост, считается календарный день предыдущей недели, соответствующий дате определения доходности.

При расчете доходности за 1 месяц началом периода, за который определяется прирост, считается календарный день предыдущего календарного месяца, соответствующий дате определения доходности.

При расчете доходности за 3 месяца, 6 месяцев началом периода, за который определяется прирост, считается соответствующий дате определения доходности календарный день первого месяца соответствующего периода, за который определяется прирост.

При расчете доходности за 1 год, 3 года и 5 лет началом периода, за который определяется прирост, считается соответствующий дате определения доходности календарный день первого месяца соответствующего периода, за который определяется прирост.

При расчете доходности с начала года началом периода, за который определяется прирост, считается последний рабочий день предыдущего календарного года.

Если день начала периода, соответствующий дате определения доходности, является выходным или праздничным днем, за дату начала периода принимается предыдущий рабочий день.

ОПИФ «Мировой баланс»

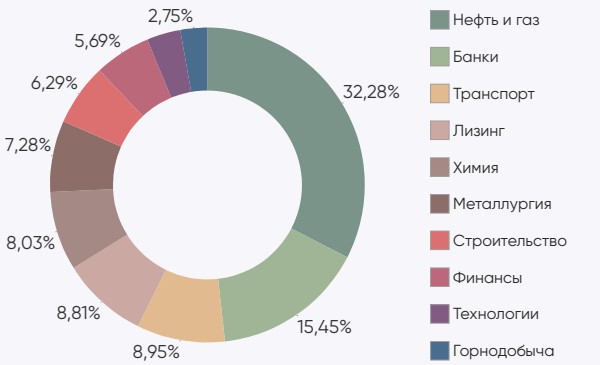
Цена пая	5 560,34 руб.	Минимальная сумма инвестиций	100 руб.
СЧА	58 051 731,91 руб.	Риск-профиль	Сбалансированный
Рекомендуемый срок инвестирования	От 2-х лет	Бенчмарк	RURPLRUBTR 50% RUCBTRNS 40% RGBITR 10%

Результаты управления ¹:

Период	неделя	1 мес	3 мес	6 мес	С начала года	1 год	3 года
Пай	-0,24%	-0,05%	-4,84%	-4,25%	-3,35%	-0,48%	0,36%



Структура портфеля



Топ 5 позиций в портфеле

ООО "Газпром капитал"	9,24%	ПАО "НОВАТЭК"	8,87%	ПАО "ЛУКОЙЛ"	7,85%
ПАО "Совкомфлот"	8,95%	АО "Россельхозбанк"	8,72%		

ОПИФ «Финансовая подушка»

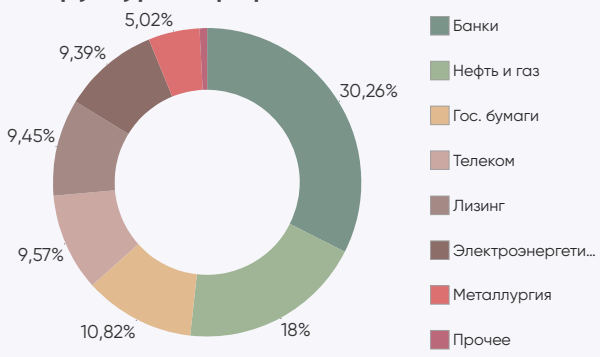
Цена пая	5 688,42 руб.	Минимальная сумма инвестиций	10 руб.
СЧА	4 019 595 004,83 руб.	Риск-профиль	Консервативный
Рекомендуемый срок инвестирования	От 1 года	Бенчмарк	RUGBITRIY 100%

Результаты управления ¹:

Период	неделя	1 мес	3 мес	6 мес	С начала года	1 год	3 года
Пай	0,27%	1,17%	3,10%	6,60%	8,51%	11,99%	21,89%



Структура портфеля



Топ 5 позиций в портфеле

АО "АЛЬФА-БАНК"	9,68%	Минфин России, 006, 29.01.2025	8,30%	ПАО "НГК Славнефть"	5,97%
ПАО "Ростелеком"	9,57%	АО "Россельхозбанк"	7,76%		

¹Изменение стоимости пая по состоянию на 23.08.2024. Прирост стоимости пая рассчитан по формуле, определенной в пункте 20.5 Указания Банка России от 02.11.2020 г. № 5609-У.

При расчете доходности окончанием периода, за который определяется прирост, должен считаться 23.08.2024.

При расчете доходности за неделю началом периода, за который определяется прирост, считается календарный день предыдущей недели, соответствующий дате определения доходности.

При расчете доходности за 1 месяц началом периода, за который определяется прирост, считается календарный день предыдущего календарного месяца, соответствующий дате определения доходности.

При расчете доходности за 3 месяца, 6 месяцев началом периода, за который определяется прирост, считается соответствующий дате определения доходности календарный день первого месяца соответствующего периода, за который определяется прирост.

При расчете доходности за 1 год, 3 года и 5 лет началом периода, за который определяется прирост, считается соответствующий дате определения доходности календарный день первого месяца соответствующего периода, за который определяется прирост.

При расчете доходности с начала года началом периода, за который определяется прирост, считается последний рабочий день предыдущего календарного года.

Если день начала периода, соответствующий дате определения доходности, является выходным или праздничным днем, за дату начала периода принимается предыдущий рабочий день.

ОПИФ «ПРОМСВЯЗЬ – Перспективные вложения»

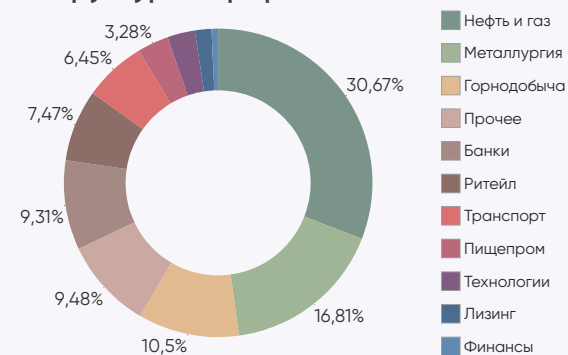
Цена пая	8 064,75 руб.	Минимальная сумма инвестиций	100 руб.
СЧА	5 148 831 463,65 руб.	Риск-профиль	Умеренно-агрессивный
Рекомендуемый срок инвестирования	От 3-х лет	Бенчмарк	IMOEX 100%

Результаты управления ¹:

Период	неделя	1 мес	3 мес	6 мес	С начала года	1 год	3 года
Пай	-6,24%	-12,61%	-20,86%	-13,58%	-12,03%	-5,74%	-8,53%



Структура портфеля



Топ 5 позиций в портфеле

ПАО «ЛУКОЙЛ»	9,99%	ПАО «Полус»	9,38%	ПАО «НК Роснефть»	8,80%
МКПАО «ТКС Холдинг»	9,48%	ПАО Сбербанк	9,31%		

ОПИФ «ПРОМСВЯЗЬ – Окно возможностей»

Цена пая	1 156,42 руб.	Минимальная сумма инвестиций	100 руб.
СЧА	1 123 649 939,4 руб.	Риск-профиль	Умеренно-агрессивный
Рекомендуемый срок инвестирования	От 3-х лет	Бенчмарк	MOEXVBI 100%

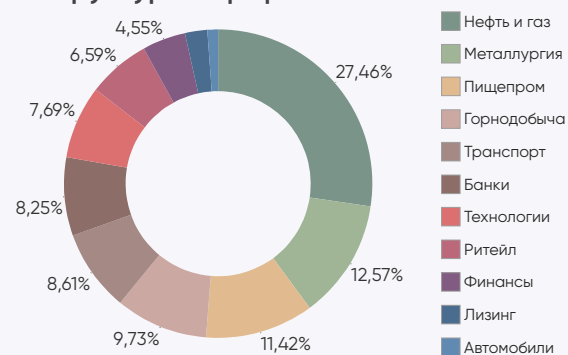
Результаты управления ¹:

Период*	неделя	1 мес	3 мес	6 мес	С начала года	1 год	3 года
Пай	-5,73%	-12,26%	-19,97%	-11,94%	-10,22%	-6,17%	-

*Дата завершения (окончания) формирования паевого инвестиционного фонда – 19.10.2021



Структура портфеля



Топ 5 позиций в портфеле

ПАО «ЛУКОЙЛ»	8,76%	ПАО «Транснефть»	8,25%	ПАО «НК Роснефть»	7,18%
ПАО Сбербанк	8,25%	ПАО «Полус»	7,97%		

¹Изменение стоимости пая по состоянию на 23.08.2024. Прирост стоимости пая рассчитан по формуле, определенной в пункте 20.5 Указания Банка России от 02.11.2020 г. № 5609-У.

При расчете доходности окончанием периода, за который определяется прирост, должен считаться 23.08.2024.

При расчете доходности за неделю началом периода, за который определяется прирост, считается календарный день предыдущей недели, соответствующий дате определения доходности.

При расчете доходности за 1 месяц началом периода, за который определяется прирост, считается календарный день предыдущего календарного месяца, соответствующий дате определения доходности.

При расчете доходности за 3 месяца, 6 месяцев началом периода, за который определяется прирост, считается соответствующий дате определения доходности календарный день первого месяца соответствующего периода, за который определяется прирост.

При расчете доходности за 1 год, 3 года и 5 лет началом периода, за который определяется прирост, считается соответствующий дате определения доходности календарный день первого месяца соответствующего периода, за который определяется прирост.

При расчете доходности с начала года началом периода, за который определяется прирост, считается последний рабочий день предыдущего календарного года.

Если день начала периода, соответствующий дате определения доходности, является выходным или праздничным днем, за дату начала периода принимается предыдущий рабочий день.

ОПИФ «Финансовый поток»

Цена пая	1 057,03 руб.	Минимальная сумма инвестиций	100 руб.
СЧА	5 792 240 129,89 руб.	Риск-профиль	Умеренно-консервативный
Рекомендуемый срок инвестирования	От 2-х лет	Бенчмарк	RUCBCPNS 100%

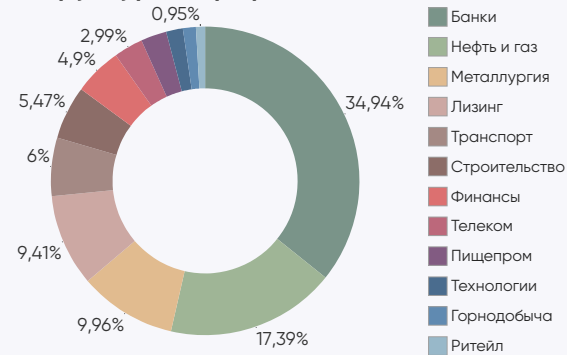
Результаты управления 1:

Период*	неделя	1 мес	3 мес	6 мес	С начала года	1 год	3 года
Пай	-1,08%	-1,73%	-2,58%	1,94%	2,80%	6,21%	-

*Дата завершения (окончания) формирования паевого инвестиционного фонда – 05.08.2022



Структура портфеля



Топ 5 позиций в портфеле

АО "Россельхозбанк"	9,31%	Банк ВТБ (ПАО)	6,67%	ОАО "РЖД"	5,02%
АО РОСЭКСИМБАНК	7,73%	АО "Авто Финанс Банк"	5,95%		

ОПИФ «Недра России»

Цена пая	1 406 руб.	Минимальная сумма инвестиций	100 руб.
СЧА	3 856 415 061,75 руб.	Риск-профиль	Умеренно-агрессивный
Рекомендуемый срок инвестирования	От 3-х лет	Бенчмарк	МОЕХВМ1 100%

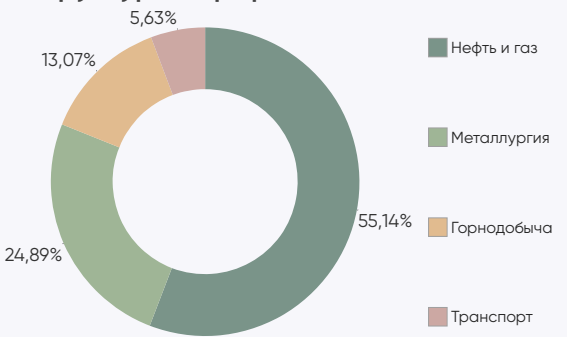
Результаты управления 1:

Период*	неделя	1 мес	3 мес	6 мес	С начала года	1 год	3 года
Пай	-6,54%	-12,17%	-21,73%	-15,28%	-14,55%	-8,75%	-

*Дата завершения (окончания) формирования паевого инвестиционного фонда – 22.11.2022



Структура портфеля



Топ 5 позиций в портфеле

ПАО "ЛУКОЙЛ"	9,87%	ПАО "НК Роснефть"	9,59%	ПАО "ММК"	8,34%
ПАО "Полюс"	9,84%	ПАО "Транснефть"	9,17%		

¹Изменение стоимости пая по состоянию на 23.08.2024. Прирост стоимости пая рассчитан по формуле, определенной в пункте 20.5 Указания Банка России от 02.11.2020 г. № 5609-У.

При расчете доходности окончанием периода, за который определяется прирост, должен считаться 23.08.2024.

При расчете доходности за неделю началом периода, за который определяется прирост, считается календарный день предыдущей недели, соответствующий дате определения доходности.

При расчете доходности за 1 месяц началом периода, за который определяется прирост, считается календарный день предыдущего календарного месяца, соответствующий дате определения доходности.

При расчете доходности за 3 месяца, 6 месяцев началом периода, за который определяется прирост, считается соответствующий дате определения доходности календарный день первого месяца соответствующего периода, за который определяется прирост.

При расчете доходности за 1 год, 3 года и 5 лет началом периода, за который определяется прирост, считается соответствующий дате определения доходности календарный день первого месяца соответствующего периода, за который определяется прирост.

При расчете доходности с начала года началом периода, за который определяется прирост, считается последний рабочий день предыдущего календарного года.

Если день начала периода, соответствующий дате определения доходности, является выходным или праздничным днем, за дату начала периода принимается предыдущий рабочий день.



ОПИФ «Дивидендные акции»

Цена пая	1 212,96 руб.	Минимальная сумма инвестиций	100 руб.
СЧА	2 974 154 216,61 руб.	Риск-профиль	Умеренно-агрессивный
Рекомендуемый срок инвестирования	От 3-х лет	Бенчмарк	МОЕХВМ1 100%

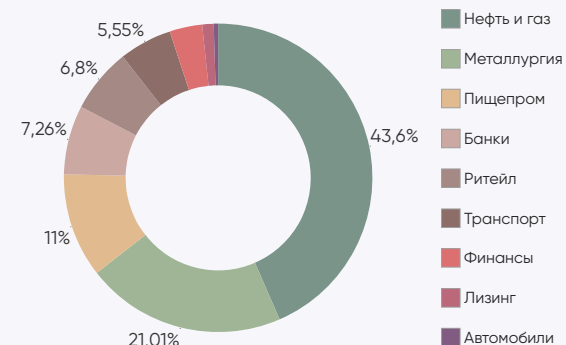
Результаты управления ¹:

Период*	неделя	1 мес	3 мес	6 мес	С начала года	1 год	3 года
Пай	-6,46%	-12,85%	-21,59%	-14,92%	-12,57%	-4,23%	-

*Дата завершения (окончания) формирования паевого инвестиционного фонда – 17.03.2023



Структура портфеля



Топ 5 позиций в портфеле

ПАО "ЛУКОЙЛ"	8,95%	ПАО "Газпром нефть"	8,14%	ПАО Сбербанк	7,26%
ПАО "Транснефть"	8,36%	ПАО "НК Роснефть"	7,83%		

ОПИФ «Курс на Восток»

Цена пая	1 217,4 руб.	Минимальная сумма инвестиций	100 руб.
СЧА	2 204 586 653,92 руб.	Риск-профиль	Сбалансированный
Рекомендуемый срок инвестирования	От 3-х лет	Бенчмарк	

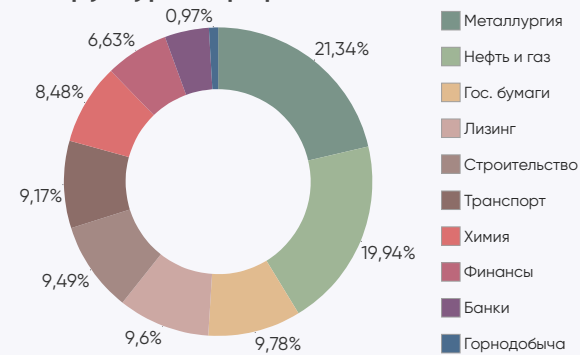
Результаты управления ¹:

Период*	неделя	1 мес	3 мес	6 мес	С начала года	1 год	3 года
Пай	0,04%	0,58%	-7,84%	-9,39%	-7,80%	-4,44%	-

*Дата завершения (окончания) формирования паевого инвестиционного фонда – 27.01.2023



Структура портфеля



Топ 5 позиций в портфеле

ООО "ПИК-Корпораци"	9,49%	ПАО "ФосАгро"	7,91%	АО "ХК "МЕТАЛЛОИНВЕЯ"	6,29%
ПАО "Совкомфлот"	9,17%	ПАО "ГМК Норильский никель"	7,30%		

¹Изменение стоимости пая по состоянию на 23.08.2024. Прирост стоимости пая рассчитан по формуле, определенной в пункте 20.5 Указания Банка России от 02.11.2020 г. № 5609-У.

При расчете доходности окончанием периода, за который определяется прирост, должен считаться 23.08.2024.

При расчете доходности за неделю началом периода, за который определяется прирост, считается календарный день предыдущей недели, соответствующий дате определения доходности.

При расчете доходности за 1 месяц началом периода, за который определяется прирост, считается календарный день предыдущего календарного месяца, соответствующий дате определения доходности.

При расчете доходности за 3 месяца, 6 месяцев началом периода, за который определяется прирост, считается соответствующий дате определения доходности календарный день первого месяца соответствующего периода, за который определяется прирост.

При расчете доходности за 1 год, 3 года и 5 лет началом периода, за который определяется прирост, считается соответствующий дате определения доходности календарный день первого месяца соответствующего периода, за который определяется прирост.

При расчете доходности с начала года началом периода, за который определяется прирост, считается последний рабочий день предыдущего календарного года.

Если день начала периода, соответствующий дате определения доходности, является выходным или праздничным днем, за дату начала периода принимается предыдущий рабочий день.

Обязательная информация

Настоящий информационно-аналитический обзор предоставляется исключительно в информационных целях и не содержит рекомендаций или предложений о совершении сделок. ООО «УК ПРОМСВЯЗЬ» уведомляет, что использование представленной информации не обеспечивает защиту от убытков или получение прибыли. ООО «УК ПРОМСВЯЗЬ» и его сотрудники не несут ответственности за полноту и точность предоставленной информации, а также последствия её использования, и оставляют за собой право пересмотреть её содержание в любой момент без предварительного уведомления. Настоящим уведомляем всех заинтересованных лиц о том, что при подготовке обзора использовалась информация, полученная из сети Интернет, а также других открытых источников информации, рассматриваемых нами на момент публикации как достоверные. Данные материалы подготовлены аналитиками управляющей компании, отображают частное мнение и не являются обещанием в будущем эффективности деятельности (доходности финансовых вложений). Данный материал не является индивидуальной инвестиционной рекомендацией. С информацией, содержащейся в ключевом информационном документе (КИД), который содержит основные сведения о фонде, включая основные риски, можно ознакомиться на сайте компании – www.upravlyaem.ru – Раздел «О компании / Раскрытие информации в соответствии с требованиями законодательства».

Общество с ограниченной ответственностью «Управляющая компания ПРОМСВЯЗЬ». Лицензия на осуществление деятельности по управлению инвестиционными фондами, паевыми инвестиционными фондами и негосударственными пенсионными фондами № 21-000-1-00096 от 20.12.2002 выдана ФКЦБ России. Лицензия профессионального участника ценных бумаг на осуществление деятельности по управлению ценными бумагами № 045-10104-001000 от 10.04.2007, выдана ФСФР России.

ОПИФ рыночных финансовых инструментов «ПРОМСВЯЗЬ – Акции». Правила фонда зарегистрированы ФСФР России 23.03.2005 за № 0336-76034510. ОПИФ рыночных финансовых инструментов «ПРОМСВЯЗЬ – Фонд смешанных инвестиций». Правила фонда зарегистрированы ФСФР России 23.03.2005 за № 0337-76034438. ОПИФ рыночных финансовых инструментов «ПРОМСВЯЗЬ – Облигации». Правила фонда зарегистрированы ФСФР России 23.03.2005 за № 0335-76034355. ОПИФ рыночных финансовых инструментов «ПРОМСВЯЗЬ – Оборонный». Правила фонда зарегистрированы ФСФР России 09.12.2010 за № 2004-94173468. ОПИФ рыночных финансовых инструментов «ПРОМСВЯЗЬ – Перспективные вложения». Правила фонда зарегистрированы ФСФР России 10.09.2004 за № 0257-74113429. ОПИФ рыночных финансовых инструментов «ПРОМСВЯЗЬ – Окно возможностей». Правила фонда зарегистрированы Банком России 23.09.2021 за № 4614. ОПИФ рыночных финансовых инструментов «Финансовая подушка». Правила фонда зарегистрированы ФСФР России 10.09.2004 за № 0258-74112789. ОПИФ рыночных финансовых инструментов «Финансовый поток». Правила фонда зарегистрированы Банком России 23.06.2022 за № 5007. ОПИФ рыночных финансовых инструментов «Мировой баланс». Правила фонда зарегистрированы ФСФР России 10.09.2004 за № 0259-74113501. ОПИФ рыночных финансовых инструментов «Недра России». Правила фонда зарегистрированы Банком России 10.10.2022 за № 5132. ОПИФ рыночных финансовых инструментов «Курс на Восток». Правила фонда зарегистрированы Банком России 15.12.2022 за № 5223. ОПИФ рыночных финансовых инструментов «Дивидендные акции». Правила фонда зарегистрированы Банком России 01.12.2022 за № 5210.

Получить информацию, подлежащую раскрытию и предоставлению в соответствии с Федеральным законом от 29.11.2001 № 156-ФЗ «Об инвестиционных фондах» можно по адресу: 109240, г. Москва, ул. Николаямская, д.13, стр. 1, этаж 5 комнаты 1-31, тел. (495) 662-40-92, а также на сайте в сети Интернет по адресу www.upravlyaem.ru. Стоимость инвестиционных паёв может увеличиваться и уменьшаться. Результаты инвестирования в прошлом не определяют доходы в будущем. Государство не гарантирует доходность инвестиций в паевые инвестиционные фонды. Перед приобретением инвестиционных паев необходимо внимательно ознакомиться с правилами доверительного управления паевым инвестиционным фондом. Правилами доверительного управления предусмотрены надбавки к расчетной стоимости инвестиционных паев при их выдаче и скидки с расчетной стоимости инвестиционных паев при их погашении. Взимание надбавок (скидок) уменьшит доходность инвестиций в инвестиционные паи паевого инвестиционного фонда. Все сведения о доходности (приросте стоимости пая) ПИФ под управлением ООО «УК ПРОМСВЯЗЬ» приводятся без учета надбавок/скидок и налогообложения.

НАИМЕНОВАНИЕ ФОНДА	ПРИРОСТ РАСЧЕТНОЙ СТОИМОСТИ ПАЯ НА 31.07.2024						
	1 мес	3 мес	6 мес	С начала года	1 год	3 года	5 лет
ОПИФ "ПРОМСВЯЗЬ – Акции"	-4,49%	-11,07%	-5,83%	-1,51%	8,18%	7,91%	75,00%
ОПИФ "ПРОМСВЯЗЬ – Фонд смешанных инвестиций"	-3,15%	-6,56%	-2,63%	0,03%	6,24%	12,24%	47,47%
ОПИФ "ПРОМСВЯЗЬ – Облигации"	0,59%	0,75%	2,40%	3,32%	4,81%	21,13%	39,59%
ОПИФ "ПРОМСВЯЗЬ – Оборонный"	1,50%	3,47%	6,88%	7,89%	10,03%	26,88%	36,73%
ОПИФ "Мировой баланс"	-1,30%	-6,78%	-4,14%	-4,23%	0,02%	0,44%	30,13%
ОПИФ "Финансовая подушка"	1,13%	3,38%	6,45%	7,48%	10,91%	21,29%	36,02%
ОПИФ "ПРОМСВЯЗЬ – Перспективные вложения"	-5,39%	-11,69%	-7,07%	-2,61%	6,08%	2,77%	75,64%
ОПИФ "ПРОМСВЯЗЬ – Окно возможностей" ¹	-5,00%	-10,44%	-5,38%	-0,77%	11,27%	-	-
ОПИФ "Финансовый поток" ²	-0,50%	-0,22%	2,77%	4,07%	8,17%	-	-
ОПИФ "Недра России" ³	-5,00%	-12,28%	-9,93%	-5,67%	2,80%	-	-
ОПИФ "Дивидендные акции" ⁴	-5,51%	-11,71%	-8,08%	-3,24%	10,42%	-	-
ОПИФ "Курс на Восток" ⁵	-2,63%	-12,83%	-8,59%	-9,75%	-3,08%	-	-

¹ Дата завершения (окончания) формирования паевого инвестиционного фонда – 19.10.2021

² Дата завершения (окончания) формирования паевого инвестиционного фонда – 05.08.2022

³ Дата завершения (окончания) формирования паевого инвестиционного фонда – 22.11.2022

⁴ Дата завершения (окончания) формирования паевого инвестиционного фонда – 17.03.2023

⁵ Дата завершения (окончания) формирования паевого инвестиционного фонда – 27.01.2023